PROJECTE BÀSIC I EXECUTIU DE REHABILITACIÓ DE L'EDIFICI DE LES ESCOLES VELLES DE VALLMOLL PLANTA BAIXA: SAIAR + OFICINES

PLAÇA MAJOR, 1 - VALLMOLL

PROMOTOR
AJUNTAMENT DE VALLMOLL

TÈCNICS REDACTORS
MIQUEL ORELLANA GAVALDÀ - RUBÉN HERAS TUSET
[SOFFITTO] ARQUITECTURA SLP

SETEMBRE 2025

ÍNDEX

ÍNDEX DE LA MEMÒRIA

1- Dades generals

MG 1. Identificació i agents del projecte

MG 2. Agents del projecte

2- Memòria descriptiva

MD 1. Informació prèvia i condicionants

MD 1.1. Objecte del projecte

MD 1.2. Antecedents

MD 1.2.1 Requisits normatius

MD 1.2.2 Condicions de l'emplaçament i de l'entorn físic

MD 2. Descripció general del projecte

MD 2.1 Estat actual

MD 2.2 Situació cadastral de la finca

MD 2.3 Justificació de la solució proposada

MD 2.4 Justificació del compliment de la normativa urbanística

MD 2.5 Usos i relació de superfícies

MD 3 Prestacions del nou habitatge

MD 3.1 Condicions relatives a l'ús: habitabilitat

MD 3.2 Seguretat Estructural

MD 3.3 Seguretat en cas d'Incendi

MD 3.4 Seguretat d'utilització i accessibilitat

MD 3.5 Salubritat

MD 3.6 Protecció enfront el soroll

MD 3.7 Estalvi d'energia

MD 3.8 Ecoeficiència

MD 4Descripció i requisis dels sistemes de l'edifici

MD 4.1 Treballs previs

MD 4.2 Sustentació

MD 4.3 Estructura

MD 4.4 Envolvent, compartimentació i acabats

MD 4.5 Condicionament, instal·lacions i serveis

MD 4.5.0 Criteris generals de les instal·lacions a l'edifici

MD 4.5.1 Recollida i evacuació de residus

MD 4.5.2 Subministrament d'aigua

MD 4.5.3 Evacuació d'aigües

MD 4.5.4 Subministrament de gas

MD 4.5.5 Evacuació de productes de la combustió de les calderes i bafs de les cuines

MD 4.5.6 Subministrament elèctric i instal·lació d'il·luminació

MD 4.5.7 Telecomunicacions

MD 4.5.8 Sistemes de ventilació

MD 4.5.9Instal·lacions tèrmiques

MD 4.5.10 Instal·lacions de protecció contra incendi

MD 5 Pressupost

3- Memòria constructiva

MC 0. Treballs previs i enderrocs

MC 1. Sistema estructural

MC 2. Sistema envolupant

MC 3. Sistema de compartimentació i acabats

MC 4. Sistema d'acondicionamet i instal·lacions

MC 4.1 Subministrament d'aigua freda i calenta

MC 4.2 Sanejament i evacuació d'aigües

MC 4.3 Xarxa elèctrica

MC 4.4 Xarxa de telecomunicacions

MC 4.5 Ventilació

MC 4.5.1 Ventilació de l'interior de les cambres higièniques

MC 4.5.2 Evacuació bafs de cuina

MC 4.6 Climatització

MC 4.7 Subministrament d'aigua calenta sanitària

MC 4.8 Recollida i evacuació de residus

MC 4.9 Instal·lació d'il·luminació

MC 4.10 Instal·lacions tèrmiques

MC 4.11 Instal·lacions de protecció contra incendi

4- Normativa aplicable

5- Annexos a la memòria i fitxes justificatives

6- Manual d'ús i manteniment de l'edificació

7- Plecs de condicions

7.1. Plec de condicions facultatives i econòmiques

7.2.- Plec de condicions tècniques

7.3.- Plec de condicions particulars

7.4.- Plec per al control de qualitat

8- Amidaments i pressupost

8.1. Justificació de preus

8.2.- Amidaments

8.3.- Quadre de preus 1

8.4.- Quadre de preus 2

8.5.- Pressupost

8.6.- Resum del pressupost

8.7.- Pressupost per al coneixement de l'administració

9- Fotografies de l'estat actual

10- Plànols

1. DADES GENERALS

MG Dades generals

MG1. Identificació i agents del projecte

Títol del Projecte

Projecte Bàsic i Executiu de rehabilitació de l'edifici de les escoles velles de Vallmoll, planta baixa: SAIAR + oficines.

Objecte de l'encàrrec

Es tracta del projecte de rehabilitació de l'edifici de les escoles velles de Vallmoll per donar-li nous usos: dependències de l'Ajuntament i un centre dia, anomenat SAIAR, situat al bell mig del poble de Vallmoll, a la Plaça Major, 1.

Situació

L'edifici es troba situat a la Plaça Major, 1 de Vallmoll, i disposa de Referència Cadastral número 3375201CF5637E0001RT.

MG2. Agents del projecte

Promotor

El promotor de la present intervenció és l'Ajuntament de Vallmoll, amb CIF: P4316200G i amb adreça a la Plaça Major 3, 43144 de Vallmoll (Alt Camp)

Tècnics Redactors

El tècnic redactor del present projecte és la societat SOFFITTO ARQUITECTURA SLP, membre del Col·legi d'Arquitectes de Catalunya, Demarcació de Tarragona, col·legiada amb el número B43957562, i amb adreça professional al carrer Sant Francesc número 16, 3r despatx 31, 43003 de Tarragona; telèfon-fax 977.212.400 i e-mail: soffitto@coac.net.

Signen el present projecte els arquitectes Miquel Orellana i Rubén Heras, com a representants de la societat.

2. MEMÒRIA DESCRIPTIVA

MD Memòria descriptiva

MD 1. Informació prèvia i condicionants

MD 1.1. Objecte del projecte

Es tracta d'un projecte de rehabilitació i posada en ús de l'edifici de les escoles velles de Vallmoll.

El projecte tracta de dotar un nou ús públic a l'edifici, però intervenint majoritàriament en l'interior, mantenint la seva estructura i envolupant. Els nous usos que estan previstos són: dependències de l'Ajuntament i un centre de dia, anomenat SAIAR (Servei d'atenció integral en l'àmbit rural), a la planta baixa. No es durà a terme cap tipus d'intervenció en la planta semisoterrani.

MD 1.2. Antecedents

MD 1.2.1 Requisits normatius

Urbanísticament, el projecte s'ha resolt seguint les directrius de les Normes Subsidiàries de Planejament del terme municipal de Vallmoll, aprovades definitivament per la comissió d'Urbanisme del Camp de Tarragona, en data 28 de gener de 2004 i publicades, a efecte d'executivitat, al DOGC número 4120, de 27 d'abril de 2004.

Pel que fa a les seves prestacions, l'equipament de nova creació compleix els requisits bàsics de qualitat establerts per la Llei d'Ordenació d'Edificació (LOE Llei 38/1999) i desenvolupats principalment pel Codi Tècnic de l'Edificació (CTE RD. 314/2006) i el Codi d'accessibilitat de Catalunya 2023.

Pel que fa el SAIAR, específicament, es compleixen els requisits bàsics establerts en els següent documents:

- Annex 1 (Decret 182/2003, de 22 de juliol) Regulació dels serveis d'acolliment diürn de centre de dia per a gent gran.
- Annex 1 (Decret 205/2015, de 15 de setembre) del règim d'autorització administrativa i de comunicació prèvia dels serveis socials i del Registre d'Entitats, Serveis i Establiments Socials.
- Annex 32 (Ordre TSF/218/2020, de 16 de desembre) per la provisió dels serveis de la Xarxa de Serveis Socials d'Atenció Pública.
- De la mateixa manera, es compleixen les instruccions de Bombers, que requereixen el que s'estableix per a centre de dia per a gent gran.

MD 1.2.2 Condicions de l'emplaçament i de l'entorn físic

L'edifici on s'intervé es troba situat al municipi de Vallmoll, ubicat a la comarca de l'Alt Camp i té una alçada topogràfica de 194,00m, respecte el nivell del mar.

Es tracta d'un edifici educatiu, actualment en desús, amb accés per la Plaça Major i per la Plaça del Sindicat, on hi té les dues façanes principals. Les façanes posteriors donen als patis de l'escola, un d'obert i un de tancat. La zona on s'ubica és una àrea de cases de cos, que disposen majoritàriament de quatre plantes, baixa i tres pis, i altres edificis patrimonials. L'emplaçament és una plaça, de baixa intensitat de trànsit rodat.

SERVEIS URBANS

La plaça on se situa l'edifici objecte de la rehabilitació disposa dels serveis urbans com són enllumenat públic, clavegueram, subministrament d'aigua potable, subministrament d'electricitat i subministrament de gas natural.

MD 2. Descripció general del projecte

MD 2.1 Estat actual

Es tracta d'un edifici educatiu aïllat, conformat per planta baixa i planta semisoterrani. A la planta baixa hi havia les aules i dependències dels professors, i en la planta semisoterrani hi havia un bar, magatzems i una llar d'infants. A la part posterior de l'immoble hi ha un pati amb arbres. L'edifici disposa d'obertures en totes les seves façanes.

Les aules es troben completament buits i pendents de rehabilitació.

Estructuralment parlant l'edifici disposa de diferents configuracions. L'escala es troba en el pati format per les dues ales de l'edifici. L'estructura del sostre de planta semisoterrani és diferent en les dues ales, a l'ala sud, és a base de bigues metàl·liques i volta catalana en direcció perpendicular a la façana. A l'ala nord, l'estructura del sostre són arcs carpanells sobre murs de càrrega que aguanten la mateixa volta catalana que l'altra ala. El sostre de la planta baixa està cobert amb un fals sostre i no permet la inspecció del sistema estructural de la coberta, però en aquest cas és irrellevant perquè no s´hi intervé. La coberta és a dues aigües i acabada amb teula àrab.

MD 2.2 Situació cadastral de la finca

L'edifici es troba situat a la Plaça Major 1 de Vallmoll, i disposa de Referència Cadastral número 3375201CF5637E0001RT.

D'acord amb les dades que consten a la fitxa cadastral descarregada de la pàgina web de la *Gerencia Territorial del Catastro* disposa de:

- Almacén en planta -1 de 296 m2
- Almacén en planta 00 de 15 m2
- Esportivo en planta 00 de 580 m2
- Educativo en planta 00 de 539 m2
- Almacén en planta 00 de 27 m2
- Enseñanza en planta -1 de 70 m2
- Enseñanza en planta 00 de 70 m2
- Enseñanza en planta 00 de 109 m2
- Enseñanza en planta 00 de 49 m2

D'acord amb aquestes dades, hi consta una superfície gràfica de parcel·la de 4.070 m2, una superfície construïda total de 1.755,00 m2 i el seu any de construcció és 1970.

MD 2.3 Justificació de la solució proposada

La proposta de rehabilitació del present projecte afecta a les dues plantes. Es planteja la millora de la pell incorporant-hi un extradossat a base de plaques de guix laminat i aïllament. La nova distribució es materialitzarà amb la col·locació de nous envans de plaques de guix laminat, que definiran les diferents estances, les quals s'equiparan amb nou mobiliari.

També es preveu executar totes les instal·lacions per aconseguir els nivells bàsics d'habitabilitat: electricitat, telecomunicacions, fontaneria, climatització, ventilació i sanejament.

Pel que fa a les superfícies d'intervenció:

- Planta baixa 435,59 m^2

MD 2.4 Justificació del compliment de la normativa urbanística

PLANEJAMENT

El planejament vigent que afecta a l'equipament objecte del present projecte és:

Normes Subsidiàries de Planejament del terme municipal de Vallmoll, aprovades definitivament per la comissió d'Urbanisme del Camp de Tarragona, en data 28 de gener de 2004 i publicades, a efecte d'executivitat, al DOGC número 4120, de 27 d'abril de 2004.

CLASSIFICACIÓ DEL SÒL I QUALIFICACIÓ URBANÍSTICA

L'edifici forma part del Sistema d'equipaments comunitaris (E) de Vallmoll, en Sòl Urbà. El projecte no modifica cap dels paràmetres edificatoris del planejament vigent.

QUADRE JUSTIFICATIU DE COMPLIMENT PLANEJAMENT

	Planejament	**Projecte**
Ordenació	Sistema d'equipaments comunitaris (E)	Equipament
Ús	Principal: Docent	Principal: Administratiu Altres usos: Pública concurrència
Volum	No s'alterarà la volumetria original	Sense modificacions a la volumetria

MD 2.5 Usos i relació de superfícies

Volumètricament, l'edifici manté pràcticament en la seva totalitat l'envolupant original, excepte per l'obertura de dues finestres en façana.

A continuació s'inclou els quadres de superfícies actuals i de proposta.

QUADRE DE SUPERFÍCIES – ESTAT ACTUAL

EQUIPAMENT ESTAT ACTUAL	
SUPERFÍCIES ÚTILS PB	**m2**
Cambra Higiènica 1	8,63
Cambra Higiènica 1.1	1,36
Cambra Higiènica 1.2	1,30
Cambra Higiènica 1.3	1,33
Cambra Higiènica 1.4	1,29
Cambra Higiènica 1.5	2,21
Cambra Higiènica 2	10,89
Cambra Higiènica 2.1	1,44
Cambra Higiènica 2.2	1,43
Cambra Higiènica 2.3	2,32
Despatx	11,10
Pas	96,02
Sala 1	52,44
Sala 2	55,02
Sala 3	36,56
Sala 4	11,68
Sala 5	20,97
Sala 6	54,38
Sala 7	55,58
Vestíbul	9,43
Total sup. útil interior	**430,58**

EQUIPAMENT ESTAT ACTUAL	
SUPERFÍCIES CONSTRUÏDES	**m2**
Superfície interior	530,72
Superfície balcons	-
Total sup. construïda planta b	**530,72**

QUADRE DE SUPERFÍCIES – ESTAT PROPOSTA

EQUIPAMENT ESTAT ACTUAL	
SUPERFÍCIES ÚTILS PB	**m2**
Benestar social 1	9,39
Benestar social 2	9,41
Cancell	9,43
Centre Medicació	32,77
C.H. Centre Geriàtric 1	2,31
C.H. Centre Geriàtric 1.1	6,08
C.H. Centre Geriàtric 1.2	6,00
Vestidor Centre Geriàtric	3,58
Cambra Higiènica 2	2,57
Cambra Higiènica 2.1	2,50
Cambra Higiènica 2.2	4,70
Cambra Higiènica 2.3	1,59
Cambra Higiènica 2.4	2,31
Vestidor	3,87
Comptabilitat	33,10
Despatx	19,65
Fisioteràpia	36,88
Jutjat de pau	21,18
Menjador	61,77
Office	10,17
Office Centre Geriàtric	13,89
Pas 1	19,53
Pas 2	50,51
Sala reunions	19,88
Serveis tècnics	18,54
Servidors Informàtic	6,86
Vestíbul	17,65
Total sup. útil interior	**426,16**

EQUIPAMENT ESTAT ACTUAL	
SUPERFÍCIES CONSTRUÏDES	**m2**
Superfície interior	530,72
Superfície balcons	-
Total sup. construïda planta b	**530,72**

MD 3 Prestacions del nou equipament

La reforma de l'equipament projectada no empitjorarà cap de les condicions existents i en tota la intervenció proporcionarà unes prestacions de funcionalitat, seguretat i habitabilitat que garantiran les exigències bàsiques del CTE, en relació amb els requisits bàsics de la LOE, així com també donaran resposta la resta de normativa d'aplicació.

A continuació es defineixen els requisits generals a complimentar en el conjunt de l'edifici, que depenen de les seves característiques i de la seva ubicació, i que s'agrupen de la següent manera:

Requisits	Norma de referència	D'aplicació al projecte?	Justificació
Utilització: Condicions d'habitabilitat	Decret 141/2012	✗	No aplicable a les obres de reforma en edificis d'equipaments.
Accessibilitat	Decret 209/2023	✓	D'aplicació en itineraris comunitaris.
Seguretat estructural	DB-SE	✓	D'aplicació als elements afectats per la rehabilitació.
Seguretat en cas d'incendi	DB-SI	✓	D'aplicació als elements afectats per la rehabilitació.
Seguretat d'utilització i accessibilitat	DB-SUA	✓	D'aplicació als elements afectats per la rehabilitació.
Salubritat	DB-HS	✓	Sistemes complementari i addicional de ventilació. Mitjans adequats per al subministrament d'aigua. Mitjans adequats per extreure les aigües residuals.
Protecció en front al soroll	DB-HR	✗	No aplicable a les obres de reforma en edificis existents (excepte rehabilitació integral)
Estalvi d'energia	DB-HE	✓	Les condicions preexistents menys exigents no es podran reduir. Les més exigents podran reduir-se fins als nivells establerts al DB.

MD 3.1 Condicions relatives a l'accessibilitat

El projecte pretén garantir l'accés i l'ús no discriminatori, independent i segur de l'edifici a les persones amb mobilitat reduïda.

Quan les aplicacions de les condicions del DB-SUA a l'edifici no sigui tècnica o econòmicament viable o, en el seu defecte, sigui incompatible amb el seu grau de protecció, s'aplicaran aquelles solucions alternatives que permetin la major adequació possible a dites condicions.

3.1.1 Accessibilitat a l'exterior de l'edifici

L'accessibilitat a l'exterior de l'edifici es troba actualment resolta a través de les pendents dels diferents carrers. Així, l'accés a peu pla per les entrades de les dues plantes està garantit.

Segons l'article 19 del Decret 209/2023 de desplegament de la Llei 20/1991 de promoció de l'accessibilitat i supressió de barreres arquitectòniques, la reforma de les edificacions de titularitat pública es realitzarà de manera que resulti adaptada per a les persones amb mobilitat reduïda. Per a ús administratiu – pública concurrència s'exigeix que l'edifici estigui adaptat.

3.1.2 Accessibilitat entre plantes de l'edifici

El projecte no preveu la circulació accessible entre plantes per l'interior de l'edifici degut a la impossibilitat d'allotjar un ascensor, així com pel fet que l'edifici té accessos practicables a peu pla en totes dues plantes.

3.1.3 Serveis higiènics accessibles

Es proposa la ubicació de serveis higiènics accessibles en ambdues plantes.

3.1.4 Informació i senyalització de l'accessibilitat

Amb la finalitat de facilitar l'accés i l'ús independent, no discriminatori i segur dels edificis, es senyalitzaran els següents elements: entrada a l'edifici, itinerari accessible i serveis higiènics.

MD 3.2 Seguretat Estructural

El projecte modifica les actuals condicions de seguretat estructural, la resistència mecànica i l'estabilitat de l'edifici existent. D'aplicació en les façanes en les que s'hi produeixen noves obertures , en l'enderroc d'envans existents i la creació d'una pèrgola. En totes les actuacions es dona compliment a les exigències bàsiques SE1: Resistència i estabilitat i SE2 Aptitud al servei, en els termes de l'article 10 del CTE.

Les previsions tècniques considerades en el projecte pel que fa al sistema estructural es desenvolupen a l'apartat MC.

Les bases de càlcul, les característiques dels materials, els procediments emprats pel càlcul i la quantificació i justificació de les prestacions del sistema estructural es desenvolupen a la Memòria Constructiva del Projecte d'execució.

El període de servei previst pels elements de l'estructura principal és l'establert en el CTE i s'han seguit les prescripcions de durabilitat que s'hi estableixen pels diferents materials estructurals emprats.

Els elements estructurals reemplaçables (baranes, recolzament d'instal·lacions, etc), que no formen part de l'estructura principal, poden tenir una vida útil inferior que es valorarà segons les inspeccions prescrites en el manual d'ús i manteniment i el pla de manteniment.

3.2.1 Sistema estructural: bases de càlcul i accions

La intervenció estructural a realitzar consisteix en:

Estructura existent de murs portants de maçoneria de pedra

Es realitzaran noves obertures en una façana de mur de maçoneria existent i els estintolaments respectius de cada obertura. Les obertures estaran situades a nou menjador i serviran per generar noves finestres.

MD 3.3 Seguretat en cas d'Incendi

El projecte garanteix que les condicions de seguretat en cas d'incendi de les parts reformades compleixen les exigències bàsiques SI del CTE. Aquestes exigències es satisfan adoptant solucions tècniques basades en el Document Bàsic de Seguretat en cas d'incendi, DB SI.

A continuació es relacionen els aspectes més importants de la seguretat en cas d'incendi de l'edifici, ordenats per exigències bàsiques SI:

SI 1 Propagació interior

Administratiu i pública concurrència - La superfície construïda de cada sector d'incendis no ha d'excedir els 2.500 m2. Per tant, l'edifici suposa un únic sector d'incendi.

El sector que ha de tenir una resistència al foc EI (t):

Administratiu i pública concurrència: EI 60, ja que l'alçada d'evacuació de l'edifici és de 0 m (< 15 m)

- Els passos d'instal·lacions respectaran la compartimentació de sectors d'incendi.

SI 2 Propagació exterior

- L'equipament suposa un únic sector aïllat i està separat de les parcel·les veïnes, i les seves façanes garanteixen una protecció EI 60 amb un sistema constructiu de reacció al foc serà D-s3,d0 en façanes d'altura < 10 m, pel que evita el risc de propagació exterior en cas d'incendi.

SI 3 Evacuació

- Les plantes de l'edifici tenen, cada una d'elles, una sortida de planta directa a l'exterior. El recorregut des de qualsevol punt de l'edifici fins a la sortida de planta no supera els 25 m.
- Les portes i passos tenen una mida >0,60m.

SI 4 Instal·lacions de protecció contra incendi

- No es modifiquen les condicions actuals en relació a les instal·lacions de protecció contra-incendis.
-Es col·locaran extintors, que en general seran d'eficàcia 21A/113B, 1 a cada planta. Les instal·lacions es defineixen a l'apartat corresponent del sistema Instal·lacions i serveis.

SI 5 Intervenció de bombers

- No es modifiquen les condicions actuals d'intervenció de bombers.
- L'edifici compta amb els corresponents vials d'aproximació per la Plaça del Sindicat i la Plaça Major.
-Tenint en compte que l'edifici té una alçada d'evacuació inferior a 15 m, es compleix sobradament l'exigència continguda en el SI 5 Intervenció de bombers segons la secció SI 5 del DB SI, per donar compliment al D 241/94 vigent a Catalunya, l'edifici té façana accessible per als bombers a través de la Plaça Major i la Plaça del Sindicat.
- A cadascuna de les façanes hi ha obertures que permeten l'accés dels bombers de dimensions:
≥ 0,80 x 1,20 m i ampit ≤ 1,20 m.

SI 6 Resistència al foc de l'estructura

La resistència al foc de l'estructura serà, com a mínim,:
- R 60 en la zona d'ús administratiu, ja que l'alçada d'evacuació de l'edifici és de 0 m (< 15 m).

S'adjunta la fitxa justificativa del compliment de les exigències bàsiques SI

MD 3.4 Seguretat d'utilització i accessibilitat. Prestacions

Les condicions de seguretat d'utilització i accessibilitat de l'edifici projectat compleixen les exigències bàsiques del CTE per tal de garantir l'ús de l'edifici en condicions segures i evitar, el màxim possible, els accidents i danys als usuaris. Aquestes exigències es satisfan adoptant solucions tècniques basades en el Document Bàsic de Seguretat d'utilització i Accessibilitat, DB SUA al D. 209/2023 "Codi d'Accessibilitat de Catalunya". A continuació es relacionen els aspectes més importants, ordenats per exigències bàsiques del SUA i als quals es dóna resposta des del disseny de l'edifici:

SUA 1 Risc de caigudes (barreres protecció, configuració escala...)

- A totes les zones de l'equipament es contemplen les discontinuïtats dels paviments, els desnivells i la disposició de barreres de protecció amb configuració de no escalable i alçada en funció de l'alçada del desnivell que s'està protegint.
- La neteja dels vidres transparents exteriors compleix amb els paràmetres establerts al DB-SUA1 al ser tots ells practicables o fàcilment desmuntables.

SUA 2 Impactes o enganxades (elements fixes i sup. vidriades)

- A totes les zones de l'edifici es contemplen els elements fixes i practicables susceptibles de produir impactes i aquells elements fràgils susceptibles de rebre'ls –els quals garantiran el nivell de risc d'impacte que els hi és d'aplicació i que es detallen a l'apartat de la MC corresponent. També es considera, la protecció a enganxades amb elements d'obertures i tancaments automàtics.

- L'alçada lliure de pas serà com a mínim 2,10 m i 2,00 m als llindars de les portes.

- A les parets de les zones de circulació no existiran elements que sobresurtin, si no arranquen des del terra, que volin més de 15 cm.

- En portes corredisses d'accionament manual, la distància l'objecte fix més pròxim serà com a mínim 20 cm.

SUA 3 Immobilització (atrapament)

- Les portes dels banys tindran un sistema de desbloqueig des de l'exterior.

SUA 4 Il·luminació inadequada

- Es fixen els nivells mínims d'il·luminació per als espais que configuren les zones comunes de circulació, tant interior com exterior i els valors es recullen a l'apartat de la MC corresponent.
- Es disposa d'enllumenat d'emergència en els recorreguts d'evacuació des dels banys fins a la sortida a l'exterior i els valors es recullen a l'apartat de la MC corresponent.

SUA 5 Situacions d'alta ocupació

No és d'aplicació.

SUA 6 Risc d'ofec

No és d'aplicació.

SUA 7 Vehicles en moviment

No és d'aplicació.

SUA 8 Acció del llamp

No és d'aplicació.

SUA 9 Accessibilitat

- Desenvolupat a l'apartat anterior: MD 3.1 Condicions relatives a l'accessibilitat.

S'adjunta la fitxa justificativa del compliment de les exigències bàsiques SUA

MD 3.5 Salubritat

L'equipament reformat satisfarà les exigències bàsiques de salubritat (HS) garantint la protecció enfront de la humitat (que afecta bàsicament a la coberta, en la que no s'intervé, i el disseny dels tancaments), disposant d'espais per a la recollida adequada dels residus, garantint la qualitat de l'aire interior i de l'entorn exterior, i disposant de xarxes de subministrament d'aigua i d'evacuació d'aigües residuals i pluvials.
A continuació es desenvolupen les exigències que afecten a l'edifici.

HS 1 Protecció enfront de la humitat

No es d'aplicació, perquè no es modifica cap element de l'envolvent: la coberta, la solera, la façana i els tancaments practicables.

Actualment l'equipament garanteix l'exigència bàsica HS 1 de protecció enfront de la humitat: s'ha verificat l'absència d'humitats en els tancaments de l'àmbit d'intervenció i els nous sistemes proposats estan dissenyats d'acord al document bàsic HS1.

HS 2 Recollida i evacuació de residus

El sistema municipal de recollida d'escombraries és mitjançant recollida porta a porta selectiva de les 5 fraccions de residus de l'edifici, i per tant no es preveu un local específic en l'edifici, com a espai de reserva per a la recollida selectiva. A part es preveu l'espai d'emmagatzematge immediat al bar.

HS 3 Qualitat de l'aire

Es tracta d'un equipament aïllat, de manera que totes les façanes compten amb obertures que garanteixen la ventilació creuada i en les noves intervencions en fusteries es creen les condicions per assolir els següents objectius:
- Garantir les exigències bàsiques de qualitat interior de l'aire, HS 3.
- Millorar el confort i l'estalvi d'energia.
L'interior de l'equipament disposa de sistemes de ventilació segons les especificacions del DB HS 3, el Decret d'Habitabilitat i les Ordenances Municipals.
Les afectacions a obertures i fusteries preveuen la possibilitat d'entrada d'aire de forma individual amb cabal reduït.

Pel que fa a la ventilació com a millora del confort i l'estalvi d'energia:
- El disseny de la reforma facilita la ventilació creuada, de manera que es podran mantenir i millorar les condicions de confort interior de forma natural en certes èpoques de any reduint el consum de les instal·lacions tèrmiques.
- La xemeneia de l'extractor de la cuina expulsa els fums per la coberta de l'edifici.
- L'interior de l'equipament, disposa de sistemes de ventilació, segons les especificacions del DB HS 3, el Decret d'Habitabilitat i les Ordenances Municipals.
- Les noves obertures i fusteries preveuen la possibilitat d'entrada d'aire de forma individual amb cabal reduït.

HS 4 Subministrament d'aigua

Les instal·lacions de subministrament d'aigua i d'aigua calenta sanitària compliran amb el requisits establerts al DB-HS4, concretat en els següents punts:
- Qualitat de l'aigua.
- Protecció antiretorn.
- Condicions mínimes de subministrament.
- Elements que composen la instal·lació particular.
- Execució.
- Productes de construcció.
- Manteniment.

HS 5 Evacuació d'aigües

No és d'aplicació. No s'intervé en l'evacuació d'aigües pluvials, perquè no s'intervé en la coberta existent de l'edifici. Tampoc en l'evacuació d'aigües residuals, ja que només es modificarà el traçat fins als baixants, la resta d'instal·lació d'evacuació serà l'existent

HS 6 RADÓ

No és d'aplicació.

<u>S'adjunten les fitxes justificatives del compliment de les exigències bàsiques del HS</u>

MD 3.6 Protecció enfront el soroll

Aquest edifici queda exclòs de l'àmbit d'aplicació tal i com senyala aquest Document Bàsic:

" II Ámbito de aplicación:

El ámbito de aplicación de este DB es el que se establece con carácter general para el CTE en su artículo 2 (Parte I) exceptuándose los casos que se indican a continuación:

d) las obras de ampliación, modificación, reforma o rehabilitación en los edificios existentes, salvo cuando se trate de rehabilitación integral…."

MD 3.7 Estalvi d'energia

L'edifici projectat satisfarà les exigències bàsiques d'estalvi d'energia (HE) garantint la limitació de la demanda energètica, incorporant instal·lacions tèrmiques amb el rendiment adequat.
A continuació es desenvolupen les exigències que afecten a conjunt de l'edifici.

Zona climàtica: B3

Classificació dels espais:

- espais habitables: planta baixa.

3.7.1 Limitació de la demanda energètica (HE 0) :

No és d'aplicació. La reforma no renova la instal·lació de generació tèrmica ja que es manté la caldera existent que alimenta els radiadors d'aigua. Tampoc es renova l'envolvent tèrmic de l'edifici, però s'hi afegeix una capa de trasdossat a base de pladur i llana de roca que encara millorarà la qualitat aïllant del tancament.

3.7.2 Control de la demanda energètica (HE 1)

No és d'aplicació. La reforma no modifica l'envolvent ni les fusteries existents. En tot cas, s'afegeix una capa de extradossat a base de pladur i llana de roca que millorarà les prestacions de transmitància de l'envolvent.

3.7.3 Rendiment de les instal·lacions tèrmiques (HE2)

L'edifici disposarà d'instal·lacions tèrmiques (calefacció i producció d'ACS) apropiades per garantir el benestar dels ocupants i regulant el rendiment de les mateixes i dels seus equips, donant compliment al Reglament d'instal·lacions tèrmiques, RITE. La definició de les instal·lacions es farà a la Memòria constructiva del projecte executiu.

- Caldera de gas existent per la producció d'ACS i per la calefacció de les radiadors existents.
- Bombes de calor dos per u per splits interiors, 15 en total.

3.7.4 Eficiència energètica de les instal·lacions d'il·luminació (HE 3)

No és d'aplicació.

3.7.5 Contribució mínima d'energia renovable per a cobrir la demanda d'ACS (HE 4)

L'edifici que ens ocupa ja compta amb plaques solars fotovoltaiques, donat que hi ha dificultats per situar-hi més plaques a la coberta, es proposa invertir part de la producció d'electricitat actual per a la climatització de l'edifici.

MD 3.8 Ecoeficiència

El projecte incorpora els criteris d'ecoeficiència obligatoris pel Decret 21/2006 de la Generalitat de Catalunya relatius a l'aigua, l'energia, els materials i sistemes constructius i els residus.

Cadascuna de les mesures adoptades es reflectirà al projecte executiu.

A més dels paràmetres obligatoris, s'han adoptat d'altres amb l'objecte de superar els 10 punts mínims establerts pel Decret, fent un total de 31 PUNTS.

Com a informació complementària a la de la fitxa, s'opta perquè la família de productes de la construcció de l'edifici que disposaran del Distintiu de garantia de Qualitat Ambiental de la Generalitat de Catalunya siguin les aixetes dels aparells sanitaris.

S'adjunten les fitxes justificatives del compliment de les exigències bàsiques del HE

MD 4 Descripció i requisits dels sistemes de l'edifici

MD 4.1. Treballs previs

En l'edifici objecte de la rehabilitació hi ha alguns elements a enderrocar com s'especifica en la documentació gràfica. El terreny interior és pràcticament pla. El clavegueram i la resta de xarxes de servei estan situades al carrer i disposen de connexió amb l'edifici, que no es modificarà.

MD 4.2. Sustentació

Fonamentació: no es modificarà cap paràmetre de la sustentació de l'edifici existent.

MD 4.3. Estructura

El programa d'usos objecte de la reforma interior que condiciona l'exigència de seguretat estructural és el següent:

- Ús principal: administratiu
- Ús secundari: pública concurrència

L'estructura existent consta de planta semisoterrani i planta baixa.

Està formada per parets de càrrega de maçoneria. L'estructura del sostre de planta semisoterrani és diferent en les dues ales, a l'ala sud, és a base de bigues metàl·liques i volta catalana en direcció perpendicular a la façana. A l'ala nord, l'estructura del sostre són arcs carpanells sobre murs de càrrega que aguanten la mateixa volta catalana que l'altra ala. El sostre de la planta baixa està cobert amb un fals sostre i no permet la inspecció del sistema estructural de la coberta, però en aquest cas és irrellevant perquè no s´hi intervé. La coberta és a dues aigües i acabada amb teula àrab.

En la intervenció proposada no es modifica el funcionament general de l'estructura existent. Únicament s'intervé en les noves obertures produïdes en una façana interior.

El requisit de seguretat estructural, capacitat portant i aptitud al servei, de l'estructura es satisfà segons els paràmetres establerts en els Documents Bàsics que li són d'aplicació:

- DB SE Seguretat estructural
- DB SE-AE Accions a l'edificació
- DB SE-A Acer
- DB SE-M Fusta
- DB SE-F Fàbrica

i pel que fa a la sismicitat en el que s'estableix a la

- NCSE-02 Norma de construcció sismo-resistent

Igualment es dona compliment a l'exigència bàsica SI6: Resistència estructural a l'incendi amb els paràmetres establerts a:

- DB SI 6. Resistència al foc de l'estructura

La definició del temps de resistència al foc dels elements estructurals s'especifica a l'apartat Seguretat en cas d'incendi, d'aquesta memòria.

Segons s'indica en aquest mateix apartat, al punt SI 5 Intervenció dels bombers, en aquest projecte no és necessari preveure càrregues específiques per a la intervenció dels bombers.

MD 4.4. Envolupant, compartimentació i acabats

De forma genèrica, a continuació es descriuen les característiques fonamentals dels sistemes:

Compartimentació:

Els paraments fixes de la compartimentació interior estaran formats per obra seca tipus pladur**.** Les parets mitjaneres i les divisòries que es conservin seran recobertes amb un extradossat del mateix material.

Els elements mòbils de fusteria es col·locaran amb marc sobre premarc.

Envolupant:

L'edifici està configurat per murs de tancament de maçoneria amb un revestiment continu de morter de calç. Seran recoberts amb un extradossat format per obra seca tipus pladur.
De la coberta inclinada acabada amb teules àrabs se'n desconeix la seva composició, però en aquest cas és irrellevant ja que no s'hi intervé.

Les noves fusteries seran d'alumini i estaran col·locades enrasades interiorment sobre premarcs amb vidre amb cambra d'aire.

Acabats:

De forma genèrica, els paviments i els acabats de sostres i paraments seran els següents:

- Plaques de guix laminat pintat amb pintura plàstica en paraments verticals, a excepció de banys i cuina.
- A les parets mitjaneres que no porten extradossat, van arrebossades, enguixades i pintades.
- Enrajolats amb rajola de gres porcellànic sobre plaques de guix laminat hidròfug, en paraments verticals fins al sostre de banys que garanteixen que en els banys les zones de dutxa tindran el seu paviment i les seves parets impermeabilitzades fins una alçada de 2,10m. A la cuina l'acabat de la superfície de qualsevol element situat a menys de 30cm dels límits de l'espai d'emmagatzematge immediat de residus és impermeable i fàcilment netejable.
- Cel ras continu de cartró guix en totes les sales de la planta baixa, excepte en sala menjador i fisioteràpia.
- Cel ras de cartró guix amb plaques hidròfugues en cambres higièniques pintat amb pintura plàstica
- Fals sostre acústic al menjador i sala de fisioteràpia de la planta baixa.
- El paviment de la planta baixa serà el següent: paviment existent de rajoles hidràuliques a l'ala nord, cambres higièniques i cuina que serà de rajoles de gres porcellànic antilliscant, nou paviment porcellànic a l'ala sud i paviment de parquet laminat a la sala menjador i fisioteràpia.
- Fusteries d'alumini lacat de fulles batents amb trencament de pont tèrmic.

Aïllaments:

De manera genèrica els aïllaments utilitzats seran els següents:
- En façanes: Plafó de llana mineral col·locat amb separadors
- En cel rasos: Manta llana mineral

MD 4.5. Condicionament, instal·lacions i serveis

MD 4.5.0 Criteris generals de les instal·lacions a l'edifici

El solar disposa de les infraestructures dels serveis d'aigua, gas, electricitat, telecomunicacions i clavegueram.

S'ha previst que l'edifici estigui equipat amb els següents serveis i instal·lacions:

- Subministrament de serveis d'aigua, electricitat i telecomunicacions (telefonia bàsica, televisió terrestre i radiodifusió sonora)

- Evacuació d'aigües residuals i pluvials
- Evacuació i extracció de bafs de les cuines i banys.
- Ventilació dels interiors de l'equipament.
- Climatització de l'edifici.

MD 4.5.1 Recollida i evacuació de residus

Es preveuen els espais necessaris per a la recollida i evacuació de residus de l'edifici per tal de satisfer l'exigència bàsica HS-2.

Com que el municipi no té ordenança municipal de residus es garanteixen els paràmetres que determina el DB HS-2 així com les especificacions del Decret 21/2006 de Criteris ambientals i d'Ecoeficiència en els edificis .

El sistema municipal de recollida d'escombraries és mitjançant recollida porta a porta de les 5 fraccions de residus, per tant es decideix ubicar en planta semisoterrani un espai de reserva per a la recollida de l'edifici, a més de l'espai d'emmagatzematge immediat al centre de dia.

MD 4.5.2 Subministrament d'aigua

La instal·lació de fontaneria donarà servei a tot l'equipament.
No s'intervé en la part del subministrament des de la xarxa pública fins als comptadors, per això el traçat i dimensionat serà el mateix que en l'actualitat.
L'equipament disposarà d'aigua freda i calenta que alimentaran els següent equips: rentamans, dutxes i aigüeres. Es deixarà una presa d'aigua freda i una altra de calenta per a l'alimentació del rentavaixelles per tal de que aquest equipament pugui ser bitèrmic.
Els equips que s'alimentaran amb aigua freda seran, els inodors, l'alimentació de la caldera i una presa per al pati interior de la planta semisoterrani.

La ubicació dels comptadors no es modifica respecte l'estat actual. S'ubiquen a la sala de la caldera, en zona d'ús comunitari de fàcil i lliure accés de forma centralitzada en armari. Les seves dimensions són d'acord a les especificacions fixades per la companyia subministradora i permetran efectuar amb normalitat la seva lectura, així com els treballs de manteniment i conservació. Es garantirà la seva ventilació així com el seu desguàs per gravetat a la xarxa de sanejament.

La instal·lació es dissenyarà de forma que garanteixi les exigències bàsiques HS-4 del CTE i d'altres reglamentacions, en quant a:

- qualitat de l'aigua
- proteccions contra retorns
- condicions mínimes de subministrament als punts de consum (cabal i pressió)
- manteniment
- estalvi d'aigua,

en les següents condicions:

Qualitat de l'aigua	Els materials i el disseny de la instal·lació garantiran la qualitat de l'aigua subministrada, la seva compatibilitat amb el tipus d'aigua i amb els diferents elements de la instal·lació a més de no disminuir la vida útil de la instal·lació.	
Protecció contra retorns	Es disposaran de sistemes antiretorn S'establiran discontinuïtats entre les instal·lacions de subministrament d'aigua i les d'evacuació, així com entre les primeres i l'arribada de l'aigua als aparells i equips de la instal·lació.	
Condicions mínimes de subministrament als punts de consum	**Cabals** instantanis mínims:	**Aigua Freda i Calenta** **q ≥ 0,10l/s →** rentamans, bidet, inodor **q ≥ 0,15l/s →** rentavaixelles, aixeta aïllada **q ≥ 0,20l/s →** dutxa, banyera < 1,40m, aigüera i rentadora domèstica, safareig, abocador **q ≥ 0,30l/s →** banyera ≥ 1,40m

	Pressió:	**Pressió mínima**: Aixetes, en general → **P ≥ 100kPa** Escalfadors → **P ≥ 150kPa** **Pressió màxima**: Qualsevol punt de consum → **P ≤ 500kPa**
Manteniment	Es farà possible el buidat de qualsevol tram de la xarxa Els locals on s'instal·len els equips i elements de la instal·lació tindran les dimensions suficients Es garantirà l'accessibilitat de la instal·lació quan passi per zones comunes	
Estalvi d'aigua	Es disposaran de comptadors divisionaris per a cada unitat de consum individualitzable. Les cisternes dels inodors disposaran de mecanismes d'estalvi d'aigua	

MD 4.5.3 Evacuació d'aigües

La instal·lació d'evacuació d'aigües recull de forma separativa les aigües residuals i les pluvials de l'edifici, conduint-les per separat fins a connectar amb a la xarxa unitària municipal i evitant l'entrada dels gasos de la instal·lació als locals amb la col·locació de taps hidràulics.

Tot i això, no s'intervé en la coberta de l'edifici existent, així que no es modificaran les condicions actuals d'evacuació d'aigües pluvials.

La instal·lació es dissenya de forma que garanteixi les exigències bàsiques HS-5 del CTE i d'altres reglamentacions en quant a:

- ventilació
- traçat
- dimensionat
- manteniment,

en les següents condicions:

Ventilació	Es disposa de sistema de ventilació que permet l'evacuació dels gasos i garanteix el correcte funcionament dels tancaments hidràulics
Traçat	El traçat i el pendent de la instal·lació faciliten l'evacuació de les aigües residuals i dels residus evitant-ne la retenció.
Dimensionat	La instal·lació es dimensiona per a transportar els cabals previsibles en condicions segures
Manteniment	Es dissenya de forma que siguin accessible

MD 4.5.4 Subministrament de gas

L'edifici disposà d'instal·lació de gas existent que serveix per alimentar la caldera de gas. La ubicació i l'ús de la caldera és mantindrà en la intervenció, és per això que no s'intervindrà en la instal·lació de subministrament de gas.

MD 4.5.5 Evacuació de productes de la combustió de les calderes i bafs de les cuines

Pel que fa a l'evacuació dels bafs dels aparells de cocció, es disposa d'un sistema d'extracció mecànica individual formada per extractor mecànic sobre la cuina connectat amb un conducte que es perllongarà fins a la coberta de l'edifici.

La instal·lació ha de satisfer l'exigència HS 3 de Qualitat de l'aire interior i el Decret 141/2012 "Condicions mínimes d'habitabilitat i la cèdula d'habitabilitat".

MD 4.5.6 Subministrament elèctric i instal·lació d'il·luminació

1. Subministrament elèctric

La instal·lació d'electricitat donarà servei a tot l'equipament.

El subministrament és directe de la xarxa pública amb potència suficient, en Baixa Tensió, sense necessitat de disposar de centre de transformació i amb comptadors divisionaris centralitzats en planta baixa.

Els comptadors s'ubiquen en un armari a l'entrada de la planta baixa, en zona d'ús comunitari de fàcil i lliure accés i amb un espai lliure d'1,50m davant la centralització. Les seves dimensions són d'acord a les especificacions de la seva normativa i a les de la companyia subministradora i permetran efectuar amb normalitat la lectura, així com els treballs de manteniment i conservació. Es garantirà la seva ventilació i s'evitaran possibles inundacions. El seu comportament al foc serà E ≥ 30.

La instal·lació es dissenya d'acord amb la normativa vigent, de forma que garanteixi la potència i estabilitat necessària pel correcte funcionament dels diferents usos de l'edifici en condicions de seguretat.

L'edifici disposarà de subministrament elèctric (amb una tensió en el seu interior de 230 volts en alimentació monofàsica i 230/400 voltis en alimentació trifàsica), garantint la seguretat de les persones i dels béns, i assegurant el normal funcionament d'altres instal·lacions i serveis.

2. Instal·lació d'il·luminació

Enllumenat funcional
L'edifici, en les seves zones comunes de circulació disposarà d'enllumenat funcional i es garantiran els nivell mínims d'il·luminació que s'especifiquen al DB SU-4.

Per altra banda es donarà compliment als valors d'eficiència energètica de la instal·lació d'il·luminació (VEEI) que s'especifiquen al DB HE-3 *"Eficiència energètica de les instal·lacions d'il·luminació"*

Les zones de magatzem i banys, així com les cambres d'instal·lacions, al tractar-se de zones d'ús esporàdic, el control d'encesa i apagada es realitzarà per un sistema de detecció de presència o temporitzat.

En la resta de sales s'instal·laran lluminàries a escollir per el promotor.

Enllumenat d'emergència
Es disposarà d'enllumenat d'emergència al recorregut d'evacuació des la porta de cada sala passant pels passadissos que condueixen fins a l'exterior. Es garantiran els nivells d'il·luminació, E, següents:

- recorreguts d'evacuació → E ≥ 1 lux
- instal·lacions manuals de PCI→ E ≥ 5 lux
- quadres d'enllumenat dels servies comuns i de l'aparcament → E ≥ 5 lux

Es consideren els requisits definits al CTE (RD 314/2006) en el DB SU *"Seguretat d'Utilització"* i en concret la seva Secció 4 "*Seguretat enfront el risc causat per a il·luminació inadequada"*, així com els definits en el DB HE-3 *"Eficiència energètica de les instal·lacions d'il·luminació"* i les especificacions fixades pel D. 21/2006 d'Ecoeficiència.

Pel que fa a l'enllumenat d'emergència es dissenyarà segons les especificacions fixades en el DB SU-4, així com les de la ITC-28 del REBT que facin referència a l'enllumenat d'evacuació.

MD 4.5.7 Telecomunicacions

El projecte de canvi d'ús garanteix la previsió d'espais per a la implantació de les infraestructures de telecomunicacions d'acord amb el RD Llei 1/98 "Infraestructuras comunes en los edificios para el acceso a los servicios de telecomunicación" (BOE 28/02/1998).

L'equipament disposarà dels serveis de Telefonia bàsica (TB) i de Televisió terrestre i Radiodifusió terrestre -analògica i digital- (RTV). Pel que fa a la televisió i radiodifusió sonora per satèl·lit (RTVSAT), la instal·lació haurà de permetre la distribució de senyals, però no es col·locarà cap antena parabòlica. En quant al servei de Telecomunicacions per cable (TLCA) només es construirà la canalització, fins als punts de presa al usuari.

La previsió d'espais s'ha fet segons el R.D, 401/2003 i, en particular, segons el seu Annex IV "Especificaciones técnicas mínimas de las edificaciones en materia de telecomunicaciones". El dimensionat dels elements s'indica en els plànols corresponents.

Es preveu un únic recinte de telecomunicacions, RITU que es col·locarà al vestíbul de l'edifici en planta baixa. Les canalitzacions es construiran amb tub de PVC i, quan sigui possible, passaran pel cel-ras i per l'interior de les estructures de pladur.

S'adjunta la Fitxa de previsió d'espais per a les infraestructures de telecomunicació en la que s'indiquen els components i les característiques de la ICT de l'edifici.

MD 4.5.8 Sistemes de ventilació

L'edifici disposarà de sistemes de ventilació independents per a cada cambra higiènica.

Satisfan l'exigència bàsica HS 3 de Qualitat de l'aire interior, en les cambres higièniques, mitjançant l'aportació d'aire exterior i l'expulsió de l'aire contaminat. A més, han de satisfer les exigències de compartimentació en cas d'incendi i de protecció enfront del soroll.

Pel que fa la resta de la l'edifici no es modifiquen les fusteries existents.

Les instal·lacions d'evacuació de productes de la combustió de les calderes i d'extracció dels bafs de cocció de les cuines es defineixen a l'apartat MD 4.6.

L'equipament disposarà d'un sistema individual de ventilació mecànica que proporcionarà els cabals d'aire necessaris per a cada sala. Garantirà la circulació de l'aire des dels locals secs fins a l'extracció pels locals humits. Les sales tindran obertures d'admissió d'aire exterior i la cuina i els banys, obertures d'extracció de l'aire viciat.

MD 4.5.9 Instal·lacions tèrmiques

El projecte preveu que l'equipament disposi de les instal·lacions de climatització individuals, mitjançant la reubicació de l'actual sistema de radiadors d'aigua calenta de l'equipament. A la vegada també es preveu la instal·lació de bombes de calor dos per u amb splits interiors a cada una de les sales, per garantir el confort tèrmic en les èpoques de calor. Les instal·lacions es dissenyaran de forma que garanteixi les exigències bàsiques HE-2 Rendiment de les instal·lacions tèrmiques.

Les instal·lacions tèrmiques compliran les exigències tècniques de benestar i higiene, eficiència energètica i seguretat que estableix el RITE 07 (RD 1027/2007).

Instal·lació d'aigua calenta sanitària (ACS)

La producció ACS seguirà sent a través de la caldera de gas existent, situada en un magatzem de la planta semisoterrani.

MD 5 Pressupost

El pressupost d'execució material del projecte de rehabilitació de l'edifici és de **358.727,94 € (tres-cents cinquanta-vuit mil set-cents vint-i-set euros amb noranta-quatre cèntims)**.

PRESSUPOST D'EXECUCIÓ MATERIAL		**358.727,94 €**
13% Despeses Generals sobre	358.727,94	**46.634,63 €**
6% Benefici industrial sobre	358.727,94	**21.523,68 €**
	Subtotal	**426.886,25 €**
21% IVA sobre	416.433,55	**89.646,11 €**
TOTAL PRESSUPOST PER CONTRACTE		**516.532,36 €**

El pressupost per al coneixement de l'administració IVA inclòs de rehabilitació de l'edifici és de **516.532,36 € (cinc-cents setze mil cinc-cents trenta-dos euros amb trenta-sis cèntims)**.

Tarragona, setembre de 2025.

[SOFFITTO] ARQUITECTURA SLP
Miquel Orellana i Rubén Heras, arquitectes.

3. MEMÒRIA CONSTRUCTIVA

MC Memòria constructiva

MC 0. Treballs previs i enderrocs

Per començar amb la intervenció s'enderrocaràn algunes de les divisòries interiors i s'arrencaran les seves respectives fusteries. S'obriran forats en la façana del pati interior, per a poder col·locar-hi les noves fusteries.

Enderrocs segons plànols adjunts de la sèrie 2.

MC 1. Sistema estructural

De forma general la intervenció que es realitza no té afectació o modificació que alteri les característiques i funcionament global del sistema estructural de l'edifici.

Tot i això, s'obren dues noves obertures en la façana nord del pati interior feta de paret de maçoneria amb argamassa. S'hauran d'estintolar les obertures per tal d'assegurar la resistència d'aquet parament.

Les noves actuacions no comprometen la resistència mecànica ni l'estabilitat de l'equipament i es basen en el compliment de les exigències bàsiques SE1: Resistència i estabilitat i SE2 Aptitud al servei, en els termes de l'article 10 del CTE.

Estintolament

Es produiran dues obertures noves en la façana interior de l'ala sud en planta baixa.

Per a poder sostenir la façana s'estintolaran les obertures amb dos perfils HEB-160 units amb rodons del 20 cada 38 cm. Els perfils recolzaran sobre morter d'anivellació de placa tipus SikaGrout-334 o equivalent, que sobresortiran de l'obertura a estintolar 30 cm per cada costat. Finalment la part interior i superior dels perfils es reomplirà amb morter de reparació sense retracció.

MC 2. Sistema envolupant

Les cobertes que afecten al projecte són a dues aigües i acabades amb teules àrab. Es desconeix l'estructura interior de la coberta, però és irrellevant ja que no s'hi intervé.

Les façanes estan conformades amb una primera pell arrebossada de mur de maçoneria, amb un extradossat autoportant amb aïllament tèrmic de llana de roca per a millorar les condicions de confort interior.

Tancaments segons plànol adjunt

Les noves fusteries exteriors seran d'alumini lacat, de color clar, de dues fulles batents, amb trencament de pont tèrmic, col·locades enrasades inferiorment sobre premarcs amb vidre i cambra d'aire. En les que sigui possible s'hi instal·larà l'element de persiana enrotllable.

Fusteries i persianes segons plànols.

En totes les modificacions d'envolupant previstes es garanteixen les diferents exigències bàsiques mitjançant el compliment dels Documents Bàsics del CTE.

En general, s'ha intentat unificar tot el possible els gruixos dels aïllaments per tal d'evitar confusions en l'obra.

Façana carrer i pati interior

Façana d'obra de fàbrica revestida, i dues capes d'aïllament. Gruix total 28,1 cm

COMPOSICIÓ	Gruix (cm)
Arrebossat a bona vista de morter monocapa existent	2
Mur de pedra natural, peces irregulars i morter de calç	50
Extradossat de plaques de guix laminat format per estructura autoportant lliure normal N amb perfileria de planxa d'acer galvanitzat, amb un gruix total del extradossat de 74 mm, doble muntants cada 400 mm de 48 mm d'amplada i canals de 48 mm d'amplada, amb 2 plaques tipus estàndard (A) de 13 mm de gruix, fixades mecànicament i aïllament amb plaques de llana de roca mecànicament i aïllament amb plaques de llana de roca	4,80+2,60

DB SI: Paret, resistència al foc: EI240 > EI 120

DB HR: R_A =44dBA i m=161kg/m^2

MC 3. Sistema de compartimentació i acabats

PARAMENTS VERTICALS INTERIORS

Els paraments fixes de la compartimentació interior estaran formats per obra seca tipus pladur i tindran diferents acabats segons es requereixi. Els elements mòbils de fusteria es col·locaran amb marc sobre premarc.

Disposició paraments verticals interiors segons plànols.

Extradossat interior: Extradossat autoportant de pladur.

COMPOSICIÓ	Gruix (cm)
Trasdossat de plaques de guix laminat format per estructura autoportant lliure normal N amb perfileria de planxa d'acer galvanitzat, amb un gruix total del trasdossat de 74 mm, doble muntants cada 400 mm de 48 mm d'amplada i canals de 48 mm d'amplada, amb 2 plaques tipus estàndard (A) de 13 mm de gruix, fixades mecànicament i aïllament amb plaques de llana de roca	4,80+2,60

DB SI: Paret, resistència al foc: EI240 > EI 120

DB HR: R_A =44dBA i m=161kg/m^2

Extradossat interior: Extradossat autoportant de pladur per a cambres higièniques.

COMPOSICIÓ	Gruix (cm)
Trasdossat de plaques de guix laminat format per estructura autoportant lliure normal N amb perfileria de planxa d'acer galvanitzat, amb un gruix total del trasdossat de 61 mm, doble muntants cada 400 mm de 48 mm d'amplada i canals de 48 mm d'amplada, amb 1 placa tipus Aquapanel (H) de 12,5 mm de gruix, fixades mecànicament i aïllament amb plaques de llana de roca	4,80+1,25

DB SI: Paret, resistència al foc: EI240 > EI 120

DB HR: R_A =44dBA i m=161kg/m^2

Envà de pladur interior

COMPOSICIÓ	Gruix (cm)
Envà de plaques de guix laminat format per estructura autoportant lliure normal N amb perfileria de planxa d'acer galvanitzat, amb un gruix total de l'envà de 100 mm, muntants cada 400mm de 48mm d'amplada i canals de 48 mm d'amplada, amb 2 plaques tipus estàndard (A) de 13 mm de gruix a banda i banda, fixades mecànicament i aïllament interior amb plaques de llana de roca	2,60+4,80 +2,60

DB SI: Paret, resistència al foc: EI240 > EI 120

DB HR: R_A =44dBA i m=161kg/m^2

Envà de pladur interior: Separacions entre sales i cambres higièniques

COMPOSICIÓ	Gruix (cm)
Envà de plaques de guix laminat format per estructura autoportant lliure normal N amb perfileria de planxa d'acer galvanitzat, amb un gruix total de l'envà de 87 mm, muntants cada 400mm de 48mm d'amplada i canals de 48 mm d'amplada, amb 2 plaques tipus estàndard (A) de 13 mm de gruix en una cara i 1 placa tipus Aquapanel (H) de 12,5mm a l'altra banda, fixades mecànicament i aïllament interior amb plaques de llana de roca	2,60+4,80 +1,25

DB SI: Paret, resistència al foc: EI240 > EI 120

DB HR: R_A =44dBA i m=161kg/m^2

Envà de pladur interior: Separacions entre cambres higièniques

COMPOSICIÓ	Gruix (cm)
Envà de plaques de guix laminat format per estructura autoportant lliure normal N amb perfileria de planxa d'acer galvanitzat, amb un gruix total de l'envà de 73 mm, muntants cada 400mm de 48mm d'amplada i canals de 48 mm d'amplada, amb 1 placa tipus Aquapanel (H) de 12,5mm a banda i banda, fixades mecànicament i aïllament interior amb plaques de llana de roca	1,25+4,80 +1,25

DB SI: Paret, resistència al foc: EI240 > EI 120

DB HR: R_A =44dBA i m=161kg/m^2

Envà de pladur interior porta corredissa: Separacions entre cambres higièniques

COMPOSICIÓ	Gruix (cm)
Envà de plaques de guix laminat format per estructura autoportant lliure normal N amb perfileria de planxa d'acer galvanitzat, amb un gruix total de l'envà de 95 mm, muntants cada 400mm de 48mm d'amplada i canals de 70 mm d'amplada, amb 1 placa tipus Aquapanel (H) de 12,5mm a banda i banda, fixades mecànicament i aïllament interior amb plaques de llana de roca	1,25+7,00 +1,25

DB HE 1: 2,81 m2·K / W

DB HR: Ra 62,8 Rw 65

ACABATS VERTICALS

Els acabats verticals interiors seran amb enguixat a bona vista i pintura plàstica a excepció de banys i cuines, que aniran amb parets impermeabilitzades i enrajolats amb rajola de gres porcellànic premsat esmaltat en paraments verticals fins al sostre de banys i cuines, de manera que es garantiran les propietats d'impermeabilització requerides fins a un mínim de 2,10m. A la cuina l'acabat de la superfície de qualsevol element situat a menys de 30cm dels límits de l'espai d'emmagatzematge immediat de residus és impermeable i de fàcil neteja. Les parets mitjaneres que no porten extradossat, tindran també una capa d'arrebossat sota l'enguixat.

PAVIMENTS

Els paviments de l'equipament seran els existents, rajola hidràulica, a l'ala administrativa.

Degut a un augment de la cota existent, s'haurà de fer de nou el paviment de l'ala geriàtrica que serà de rajola ceràmica. El menjador i la sala de fisioteràpia seran pavimentats amb parquet laminat, amb relliscositat classe 1.

En les zones de treball de la cuina i de les cambres humides, el paviment serà de gres porcellànic antilliscant premsat, col·locat segons indicacions del fabricant, amb relliscositat classe 1

PINTURES

Es pintarà amb pintura al silicat sobre paraments verticals exteriors prèviament revestits.

Els elements metàl·lics aniran pintats amb esmalt sintètic, amb dues capes d'imprimació antioxidant i dues d'acabat (elements estructurals, tancaments practicables). Tots els elements metàl·lics aniran amb pintura anticorrosiva.

Els elements de fusta aniran pintats amb l'esmalt sintètic, amb una capa de protector insecticida-fungicida, una segelladora i dues d'acabat i si cal envernissar portaran vernís sintètic, amb una capa de protector insecticida-fungicida i dues d'acabat

En les zones en que l'estructura de reforç de perfils metàl·lics estigui vista, s'hi aplicarà un tractament de pintura ignífuga per tal de donar compliment al DB-SI amb protecció EI 90.

ELEMENTS DE PROTECCIÓ

Els elements de protecció de l'edifici en la façana principal són baranes de barrots verticals de ferro forjat pintat existents en l'equipament. Aquestes baranes seran raspallades i passivades, si es considera necessari.

MC 4. Sistema de tancaments practicables

FUSTERIES EXTERIORS

Es dura a terme el desmuntatge de dues portes exteriors d'alumini amb part fixe, per a posterior instal·lació amb el sentit d'obertura invers, cap a l'exterior.

Dues finestra d'alumini lacat blanc amb trencament de pont tèrmic, col·locada sobre bastiment de base, amb dues fulles batents i una tarja superior batent, per a un buit d'obra aproximat de 130x180 cm, elaborada amb perfils de preu alt, classificació mínima 4 de permeabilitat a l'aire segons UNE-EN 12207, classificació mínima 9ª d'estanquitat a l'aigua segons UNE-EN 12208 i classificació mínima C5 de resistència al vent segons UNE-EN 12210, amb caixa de persiana i guies.

FUSTERIES INTERIORS

Portes d'una fulla batent de de 40 mm de gruix, 80 cm d'amplària i 200 cm alçària.

Portes d'una fulla batent per a porta interior, de 40 mm de gruix, 100 cm d'amplària i 210 cm alçària.

Portes d'una fulla per a porta corredissa encastada amb una llum de pas de 80x210 cm, de cares llises, acabat superficial amb DM lacat.

Conjunt de dues fulles batents per a porta interior, de 40 mm de gruix, 120 cm d'amplària i 210 cm alçària cada una.

MC 4. Sistema de condicionament i instal·lacions

Totes les instal·lacions, la seva implantació, els materials i elements que les composen queden definits en els corresponents plànols i capítols dels Amidaments i les seves especificacions en els Plecs de Condicions.

L'edifici existent disposa de les infraestructures dels serveis d'aigua, gas, electricitat, telecomunicacions i clavegueram.
S'ha previst que l'edifici estigui equipat amb els següents serveis i instal·lacions:
- Subministrament de serveis d'aigua, electricitat i telecomunicacions (telefonia bàsica, televisió terrestre i radiodifusió sonora)
- Evacuació d'aigües residuals
- Evacuació i extracció de bafs de les cuines
- Ventilació dels interiors de l'edifici
- Calefacció i instal·lació d'ACS en l'edifici

El disseny i dimensionat de les instal·lacions permetran satisfer els requisits del CTE i de la resta de normativa d'aplicació.
En planta semisoterrani, sota l'escala, es situen les connexions de servei d'aigua i els seus comptadors. En la planta baixa, les connexions d'electricitat i telecomunicacions, així com els comptadors divisionaris d'electricitat.
La coberta de l'edifici -en la que es situen l'antena terrestre i les xemeneies- és accessible només a través d'una escala de gat.
En l'interior de l'equipament mitjançant calaixos horitzontals de guix laminat EI60 se situen els elements comuns d'evacuació (aigües, ventilació i bafs de les cuines).
Al vestíbul de planta baixa es preveu un armari per col·locar i quadres de comandament i control de l'usuari, registrable. La distribució interior horitzontal dels diferents serveis es farà per els envans de pladur i pel cel ras del bany i la distribució vertical es farà a través dels envans i caixes d'instal·lacions

MC 4.1 Subministrament d'aigua freda i calenta

La instal·lació de fontaneria donarà servei a tot l'equipament. El subministrament serà l'existent i la instal·lació començarà a partir de la caldera de gas actual.
L'equipament disposarà d'aigua freda i calenta que alimentaran els següent equips: rentamans, dutxes i aigüeres. Es deixarà una presa d'aigua freda i una altra de calenta per a l'alimentació del rentavaixelles per tal de que aquest equipament puguin ser bitèrmic. Els equips que s'alimentaran únicament amb aigua freda seran els inodors.

La ubicació dels comptador és la mateixa que en l'estat actual, en planta baixa i no s'intervé en aquest tram.

La instal·lació es dissenyarà de forma que garanteixi les exigències bàsiques HS-4 del CTE i d'altres reglamentacions, en quant a:
- qualitat de l'aigua
- proteccions contra retorns
- condicions mínimes de subministrament als punts de consum (cabal i pressió)
- manteniment
- estalvi d'aigua

seguint les condicions especificades en la fitxa.

Totes les instal·lacions s'executaran d'acord amb la normativa vigent CTE DB HS-4 "Subministrament d'aigua", les especificacions fixades pel D. 21/2006 d'Ecoeficiència, així com les especificacions de la Companyia subministradora.
El sistema de producció d'aigua calenta sanitària es desenvolupa a l'apartat corresponent al de les instal·lacions tèrmiques.

DISSENY I POSADA EN OBRA

La instal·lació comença un cop l'aigua ha passat per la caldera de gas existent, fins aquest punt és manté la instal·lació existent.

Des de la caldera, el recorregut vertical fins a cada cambra humida es farà per la paret de la façana oest, seguint el traçat original. Es garantirà el buidat de la instal·lació tenint present que cal col·locar una vàlvula de retenció en la base dels diferents muntants. El disseny de la instal·lació permetrà la purga manual de la mateixa.
Un cop a l'interior de les cambres humides es disposarà una clau de pas a l'entrada d'aquestes. També es disposaran claus de tall individual als diferents punts de consum.
El circuit d'aigua freda anirà paral·lel al de l'aigua calenta i si transcorren paral·lels en un pla vertical ho farà per sota el de l'aigua calenta per tal d'evitar condensacions.

Quan la instal·lació transcorri encastada es col·locarà dins de tubs corrugats. Quan ho faci pel cel ras, s'aïllaran tèrmicament les canonades d'aigua calenta i es col·locaran en tubs corrugats les d'aigua freda a fi d'evitar que possibles condensacions afectin als elements constructius.

MATERIALS I EQUIPS
Els materials i equips compliran les condicions establertes a l'apartat 6 "Productes de la construcció" del DB HS-4 del CTE i altres especificacions que li siguin d'aplicació.

Es preveu que el tub d'alimentació es realitzi amb Polietilè d'alta densitat i pressió nominal de 16 atm. (PE AD PN 16 atm), la bateria de comptadors serà homologada i d'acer galvanitzat, i els muntants i instal·lació interior de l'equipament es farà en coure (Cu).

S'emprarà coquilles elastomèriques de 30 mm, per a l'aïllament de les canonades d'ACS.

Les cisternes dels inodors seran amb mecanismes de doble descàrrega o descàrrega interrompible. Les aixetes de les aigüeres, equips de dutxa i rentamans estaran dissenyats per estalviar aigua o disposaran un mecanisme economitzador i disposaran de distintiu de garantia de Qualitat Ambiental de la Generalitat de Catalunya.

DIMENSIONAT
La instal·lació de fontaneria es dimensiona de manera que subministri aigua potable als aparells i equips en les següents condicions:

Pressió:

La pressió mínima als punts de consum de 100 kPa, en general, i 150kPa per a les calderes. Pel que fa a la pressió màxima, aquesta no sobrepassarà els 500kPa en cap punt de consum.

Velocitat:
La velocitat de càlcul estarà compresa entre 0,50 i 1,50m/s procurant no sobrepassar la velocitat d'1,50m/s en el interior de locals habitables.

Cabal:
En el quadre següent es determinen els cabals instantanis per als aparells i equips, a més de la quantificació de cada un d'ells a les diferents dependències de l'edifici.

Aparells instal·lats	**Cabal** instantani (l/s)	**Nombre d'aparells**
		PB
rentamans	**0,10**	8
dutxa	**0,20**	4
banyera ≥ 1,40m	**0,30**	-
bidet	**0,10**	-
inodor cisterna	**0,10**	6
Aigüera domèstica	**0,20**	2
rentavaixelles	**0,15**	1
rentadora	**0,20**	-
aixeta aïllada	**0,15**	-
abocador	**0,20**	-
aixeta ACS	**0,20**	-

Així mateix, es garantirà el diàmetre mínim d'alimentació pels aparells, equips i cambres que fixa el DB HS-4. La xarxa de distribució d'aigua calenta tindrà els mateixos diàmetres que la d'aigua freda.

Instal·lacions segons plànols adjunts

MC 4.2 Sanejament i evacuació d'aigües

La instal·lació d'evacuació d'aigües recull les aigües residuals de l'equipament, conduint-les fins a connectar amb a la xarxa unitària municipal.
La instal·lació es dissenya de forma que garanteixi les exigències bàsiques HS-5 del CTE i d'altres reglamentacions en quant a:
- ventilació
- traçat
- dimensionat
- manteniment,

en les següents condicions:

Ventilació	Es disposa de sistema de ventilació que permet l'evacuació dels gasos i garanteix el correcte funcionament dels tancaments hidràulics
Traçat	El traçat i el pendent de la instal·lació faciliten l'evacuació de les aigües residuals i dels residus evitant-ne la retenció.
Dimensionat	La instal·lació es dimensiona per a transportar els cabals previsibles en condicions segures
Manteniment	Es dissenya de forma que siguin accessible

El seu disseny, dimensionat i execució garantiran les exigències bàsiques HS5 mitjançant el compliment del CTE (R.D. 314/2006) DB HS-5 "Evacuació d'aigües", les especificacions fixades pel D. 21/2006 d'Ecoeficiència, així com les especificacions del "Reglament dels Serveis Públics de Sanejament" (D. 130/2003).

DISSENY I POSADA EN OBRA

La xarxa d'evacuació d'aigües residuals de l'equipament connectarà amb l'existent per arribar a la xarxa de clavegueram urbà.

Les aigües residuals corresponen als aparells sanitaris de l'equipament i s'evacuaran per gravetat.

Les xarxes disposaran de ventilació primària. A més, es col·locaran columnes de ventilació després de cada sifó general de l'edifici.

<u>Elements de la xarxa d'aigües residuals</u>
Cada aparell sanitari –inclòs rentavaixelles- i les buneres de les cambres d'instal·lacions disposaran de tancament hidràulic.

L'inodor es connectarà directament al baixant. Les derivacions individuals de la resta d'aparells s'uniran a un ramal de desguàs que desemboqui en el baixant.

El desguàs de les piques, safareigs I rentamans no estaran a més de 4 m del baixant i es connectarà amb un pendent entre el 2,5 i 5 %.´

Les dutxes estan situades a prop del baixant i el desguàs es farà amb pendent ≥ 10 %.

Els baixants d'aigües residuals circulen per calaixos verticals fins a la connexió amb el col·lector que discorre, enterrat en paviment de planta baixa, fins al sifó general de l'edifici al costat del carrer.

Es disposaran registres a peu de baixant, canvis de direcció i entroncaments en els col·lectors.

MATERIALS I EQUIPS
Les canalitzacions es construiran amb un sistema de tub de PVC tricapa, per als baixants, petita evacuació i ventilació; i tub de PVC a pressió per als col·lectors horitzontals. Les unions i elements especials es resolen amb peces de PVC del mateix sistema amb unions encolades i amb junta de goma en trams de baixants i col·lectors.

Els desaigües dels inodors addicionalment s'insonoritzaran adequadament.

Els registres es faran amb peces especials de tub de PVC i tap roscat i seran accessibles directament des de l'aparcament.

Els materials i equips compliran les condicions de l'apartat 6 Productes de la construcció del DB HS 4.

DIMENSIONAT
Els diàmetres de les canonades seran els adients per a transportar els cabals previsibles en condicions segures. Mai no es reduirà el diàmetre en sentit d'evacuació de les aigües.

En l'Annex a la Memòria de Càlculs d'instal·lacions es desenvolupa el dimensionament.

Tipus d'aparell sanitari		**Unitats**
Lavabo		8
Bidet		-
Dutxa		4
Banyera (amb o sense dutxa)		-
Inodor	Amb cisterna	6
Aigüera	De cuina	2
Safareig		-
Abocador		-
Bunera sifònica		-
Rentavaixelles		1
Rentadora		-
Cambra higiènica (lavabo, inodor, banyera i bidet)	Inodor amb cisterna	-
Cambra higiènica (lavabo, inodor i dutxa)	Inodor amb cisterna	-

Instal·lacions segons plànols adjunts

MC 4.3 Xarxa elèctrica

La instal·lació d'electricitat donarà servei a tot l'equipament.
El subministrament és existent, directe des del quadre existent i no es modifica.

Els comptadors s'ubiquen en un armari en la planta baixa, en zona d'ús comunitari de fàcil i lliure accés i amb un espai lliure d'1,50m davant la centralització. Les seves dimensions són d'acord a les especificacions de la seva normativa i a les de la companyia subministradora i permetran efectuar amb normalitat la lectura, així com els treballs de manteniment i conservació. Es garantirà la seva ventilació i s'evitaran possibles inundacions. El seu comportament al foc serà EI ≥ 30.
La instal·lació es dissenya d'acord amb la normativa vigent, de forma que garanteixi la potència i estabilitat necessària pel correcte funcionament dels diferents usos de l'edifici en condicions de seguretat.

L'edifici disposa de subministrament elèctric (amb una tensió en el seu interior de 230 volts en alimentació monofàsica i 230/400 voltis en alimentació trifàsica), garantint la seguretat de les persones i dels béns, i assegurant el normal funcionament d'altres instal·lacions i serveis.

La instal·lació de subministrament elèctric s'adaptarà al que s'estableix en el Reglament Electrotècnic de Baixa Tensió i les seves instruccions complementàries (REBT, Real Decret 842/2002 del 2 d' Agost) així com les Normes Tècniques Particulars de Fecsa-Endesa que fan referència als Embrancaments i Instal·lacions d'enllaç en Baixa Tensió.

DISSENY I POSADA EN OBRA

A l'armari de centralització de comptadors es preveu l'espai per a la col·locació de comptadors monofàsics. La porta de l'armari es dissenya sense bastidors intermedis.

Des de la centralització de comptadors surten les derivacions individuals que discorren per les parets del vestíbul d'entrada per dins els envans de pladur fins als punts de consum.

L'interruptor de control de potència i els dispositius generals de comandament i protecció es troben en la mateixa ubicació que els comptadors, al vestíbul de planta baixa.

La previsió d'espais per a la instal·lació elèctrica, així com pels seus elements i equips, i les característiques que cal satisfer es complimentaran d'acord el que especifica el REBT i les Normes Tècniques Particulars i es recullen a continuació en la fitxa resum de la instal·lació elèctrica.

MATERIALS I EQUIPS

Els materials i equips compliran les condicions establertes a les Instruccions corresponents del REBT i altres especificacions que li siguin d'aplicació.

DIMENSIONAT

La previsió de càrregues s'estableix segons el que s'indica en la ITC-BT-10, considerant la càrrega del conjunt de l'equipament.

Les càrregues que es consideren són les necessàries pel funcionament de les següents zones i equips:

- equipament: previsió de potència de 9.200W (electrificació bàsica)

Instal·lacions segons plànols adjunts.

MC 4.4 Xarxa de telecomunicacions

El projecte de l'edifici garanteix la previsió d'espais per a la implantació de les infraestructures de telecomunicacions d'acord amb el RD Llei 1/98 "Infraestructuras comunes en los edificios para el acceso a los servicios de telecomunicación" (BOE 28/02/1998).

L'equipament disposarà dels serveis de Telefonia bàsica (TB) i de Televisió terrestre i Radiodifusió terrestre -analògica i digital- (RTV). Pel que fa a la televisió i radiodifusió sonora per satèl·lit (RTVSAT), la instal·lació haurà de permetre la distribució de senyals, però no es col·locarà cap antena parabòlica. En quant al servei de Telecomunicacions per cable (TLCA) només es construirà la canalització, fins als punts de presa al usuari.

La previsió d'espais s'ha fet segons el R.D, 401/2003 i, en particular, segons el seu Annex IV "Especificaciones técnicas mínimas de las edificaciones en materia de telecomunicaciones". El dimensionat dels elements s'indica en la fitxa.

Les canalitzacions es construiran amb tub de PVC i, a l'interior de l'equipament, passaran pel cel-ras i per dins dels envans de pladur.

Instal·lacions segons plànols adjunts

MC 4.5 Ventilació

L'edifici disposarà de sistemes de ventilació independents per a cada cambra higiènica.
El seu disseny, dimensionat i execució garantiran l'exigència bàsica HS 3 Qualitat de l'aire interior amb l'aplicació del DB HS 3 i la resta de normativa aplicable, mitjançant l'aportació d'aire exterior i l'expulsió de l'aire contaminat. A més, han de satisfer les exigències de compartimentació en cas d'incendi i de protecció enfront del soroll.

La resta de l'equipament no disposarà d'un sistema individual de ventilació mecànica, perquè no es modifiquen les actuals condicions de ventilació ja que no s'intervé en les obertures i fusteries existents.

MC 4.5.1 Ventilació de l'interior de les cambres higièniques

DISSENY I POSADA EN OBRA
S'ha previst un sistema de ventilació, individual per a cada cambra higiènica, amb admissió i extracció mecàniques.
El sistema permetrà adequar el funcionament a l'ocupació i necessitats de les cambres higièniques i, a més, es limita la transmissió de soroll entre sales.

Cada sala tindrà aportació individual d'aire exterior des de les finestres situades en façana.

L'extracció de l'aire viciat es farà a partir de les boques d'extracció situades en el sostre de les cambres higièniques. El conducte d'extracció es perllonga fins a la coberta. Aquest conducte estarà construït amb xapa d'acer galvanitzat i disposarà de registre en l'extrem inferior per al seu manteniment.

MATERIALS I EQUIPS
Els conductes verticals seran de tub d'acer galvanitzat. Els ramals horitzontals es construiran amb tub flexible. Les boques d'extracció seran circulars i de PVC. Els airejadors de les portes seran peces especials d'alumini i escuma de resina de melamina per l'aïllament acústic.

El ventilador d'extracció serà del tipus "en línia", proporcionarà un cabal mínim de 30-45 l/s i podran assumir una pèrdua de càrrega de 12 m.c.d.a.. Tindran vàries velocitats per poder ajustar el cabal a les diferents necessitats de l'habitatge (dia/nit; ocupació). El seu nivell de soroll no ha de superar els valors establerts a la normativa (CTE DB HR = 70 dBA a carrer i 60 dBA a pati).

MC 4.5.2 Evacuació de bafs de cuina i productes de la combustió de calderes

El disseny, dimensionat i execució de la instal·lació donen compliment a l'exigència HS 3 del CTE mitjançant el compliment del DB HS 3.

Hi haurà un sistema d'extracció mecànica dels bafs i contaminats de les cuines dels offices que consta d'un extractor individual que disposarà d'un filtre de greixos i olis dotat d'un dispositiu que indiqui quan s'ha de reemplaçar o netejar l'esmentat filtre. Aquest sistema estarà format per un extractor mecànic sobre cada cuina connectat amb un conducte que es perllongarà fins a la coberta de l'edifici. La instal·lació ha de satisfer l'exigència HS 3 de Qualitat de l'aire interior i el RITE.

El conducte serà metàl·lic d'acer galvanitzat, llis per la cara interior i estanc. Discorrerà amb un calaix horitzontal amb compliment EI60 pel sostre de la cuina fins a la connexió amb el tram a la cantonada est.

El cabal mínim d'extracció que garanteix la instal·lació és de 50 l/s (180 m3/h).

Instal·lacions segons plànols adjunts

MC 4.6 Climatització

Cada sala de l'equipament estarà equipat amb un sistema de climatització mixte: recol·locació dels radiadors d'aigua calenta existents i bombes de calor i refrigeració dos per u per tal de distribuir l'aire mitjançant conductes i splits.

Els splits estaran ubicats a les parets de les sales, des d'on distribuirà l'aire tractat mitjançant la propulsió d'aquest.
Tindrà endoll de presa de corrent i desguàs. Estarà connectat a la canalització per als condensats fins als baixants més propers.

L'edifici disposa d'instal·lacions tèrmiques de climatització apropiades per garantir el benestar dels ocupants i regulant el rendiment de les mateixes i dels seus equips, donant compliment al Reglament d'instal·lacions tèrmiques, RITE.

El projecte preveu que l'equipament disposi de les instal·lacions tèrmiques de climatització i de producció d'aigua calenta sanitària mitjançant la caldera existent.

Les instal·lacions tèrmiques compliran les exigències tècniques de benestar i higiene, eficiència energètica i seguretat que estableix el RITE 07 (RD 1027/2007).

El seu disseny, dimensionat i execució garantiran les exigències HE 2 i HE 4 mitjançant el compliment del Reglament d'instal·lacions tèrmiques, RITE (RD 1027/2007).

INSTAL·LACIÓ DE CLIMATITZACIÓ

L'equipament estarà equipat amb climatització mitjançant bombes de calor dos per u amb splits interiors, que rebran el líquid refrigerant de les màquines exteriors situades en coberta de l'edifici.
Per tal d'ajustar el consum d'energia a les variacions de la càrrega tèrmica, cada circuit estarà regulat per un termòstat ambient, ubicat en una zona representativa tèrmicament.

MATERIALS I EQUIPS

La bomba de calor ha de subministrar una potència de calefacció de 16 kW.
Les canonades seran de polietilè reticular.

DIMENSIONAT

La calefacció es dissenya per a una temperatura operativa interior entre 21 i 23 ºC, tenint en compte tant les càrregues per transmissió de l'envolvent, com les de ventilació que resulten del sistema de ventilació general de l'equipament.

Instal·lacions segons plànols adjunts

MC 4.7 Subministrament d'aigua calenta sanitària

No s'intervé en la producció instantània d'aigua calenta sanitària de l'equipament.

INSTAL·LACIÓ SOLAR TÈRMICA

No es preveu cap instal·lació d'energia solar i no es contempla la instal·lació de col·lectors solars en les cobertes de l'edifici.

MC 4.8 Recollida i evacuació de residus

Es preveuen els espais necessaris per a la recollida i evacuació de residus de l'equipament per tal de satisfer l'exigència bàsica HS-2.
Com que el municipi no té ordenança municipal de residus es garanteixen els paràmetres que determina el DB HS-2 així com les especificacions del Decret 21/2006 de Criteris ambientals i d'Ecoeficiència en els edificis.
El sistema municipal de recollida d'escombraries és mitjançant recollida porta a porta de les 5 fraccions de residus. Per la previsió del volum de deixalles que generarà el bar de l'equipament es decideix ubicar en planta semisoterrani un local com a espai de reserva per a la recollida de l'edifici, a més de l'espai d'emmagatzematge immediat al bar i centre de dia.

MC 4.9 Instal·lació d'il·luminació

La instal·lació d'il·luminació s'adaptarà al que s'estableix en el Reglament Electrotècnic de Baixa Tensió i les seves instruccions complementàries (REBT, Real Decret 842/2002 del 2 d' Agost), es consideren els requisits definits al CTE (RD 314/2006), al DB SU-4 "Seguretat enfront el risc causat per a il·luminació inadequada", al DB HE-3 "Eficiència energètica de les instal·lacions d'il·luminació" i a les especificacions fixades pel D. 21/2006 d'Ecoeficiència.

DISSENY I POSADA EN OBRA

La col·locació dels equips es realitzarà segons les especificacions del fabricant, mantenint les distàncies de seguretat i facilitant la seva reposició i manteniment.

De forma general, es preveuen làmpades fluorescents per a la il·luminació funcional (interior i exterior) i també per a la d'emergència. Aquestes últimes tindran una autonomia d'1h, com a mínim, i portaran un pilot indicador del seu correcte funcionament.

L'enllumenat d'emergència estarà prevista de font pròpia d'energia i la seva alçada de col·locació és superior als 2m.

MATERIALS I EQUIPS

Els materials i equips compliran les condicions establertes a les Instruccions corresponents del REBT i altres especificacions que li siguin d'aplicació.

El grau de protecció de les lluminàries serà d'adequat al lloc en que s'ubica.

DIMENSIONAT

La instal·lació d'il·luminació es projecta de manera que garanteixi els valors de la luminància mitja i l'eficiència energètica límit de la instal·lació d'il·luminació (VEEI).

Pel càlcul de la luminància mitja s'utilitza el mètode del flux i la justificació del valor VEEI es fa segons les prescripcions del DB HE-3 "Eficiència energètica de les instal·lacions d'il·luminació".

En base a aquestes metodologies de càlcul s'obté:

Zones comunes → Em: 150 lux
→ VEEI: 100 W/ m2 (per a 100 lux)

<u>Enllumenat d'emergència</u>

Es disposarà d'enllumenat d'emergència al recorregut d'evacuació des de la porta de cada sala fins a la sortida a l'exterior. Es garantiran els nivells d'il·luminació, E, següents:
- recorreguts d'evacuació → E ≥ 1 lux
- instal·lacions manuals de PCI→ E ≥ 5 lux
- quadres d'enllumenat dels servies comuns → E ≥ 5 lux

Es consideren els requisits definits al CTE (RD 314/2006) en el DB SU "Seguretat d'Utilització" i en concret la seva Secció 4 "Seguretat enfront el risc causat per a il·luminació inadequada", així com els definits en el DB HE-3 "Eficiència energètica de les instal·lacions d'il·luminació" i les especificacions fixades pel D. 21/2006 d'Ecoeficiència.

Pel que fa a l'enllumenat d'emergència es dissenyarà segons les especificacions fixades en el DB SU-4, així com les de la ITC-28 del REBT que facin referència a l'enllumenat d'evacuació.

A la fitxa de justificació del REBT s'indiquen alguns ratis estimatius

MC 4.10 Instal·lacions tèrmiques

El seu disseny, dimensionat i execució garantiran les exigències HE 2 i HE 4 mitjançant el compliment del Reglament d'instal·lacions tèrmiques, RITE (RD 1027/2007)

El projecte preveu que l'equipament disposin de les instal·lacions tèrmiques individuals de calefacció mitjançant bomba de calor i de producció d'aigua calenta sanitària amb caldera existent.
Les instal·lacions tèrmiques compliran les exigències tècniques de benestar i higiene, eficiència energètica i seguretat que estableix el RITE 07 (RD 1027/2007).

MC 4.11 Instal·lacions de protecció contra incendi

La dotació d'instal·lacions de protecció contra incendis que es preveu a l'edifici és la següent:

Conjunt de l'edifici → hidrant exterior d'incendi

Zona pública concurrència → extintors portàtils cada 15 m (5 en total)

i hauran de satisfer l'exigència bàsica SI 4 d'Instal·lacions de protecció en cas d'incendi.

Es comprovarà que l'edifici estigui protegit amb un hidrant d'incendi, per a l'ús dels bombers, situat a la via pública a menys de 100 m de la façana accessible, donant compliment al D. 241/94 de Condicions urbanístiques i de protecció en cas d'incendi complementàries de la NBE-CPI/91.

MD 4.12 Estalvi d'energia

Les intervencions a realitzar en matèria d'estalvi d'energia seguiran els criteris establerts en el DB-HE:

- No empitjorament: les condicions preexistents d'estalvi d'energia que siguin menys exigents que les establertes en aquest DB no es podran reduir, i les que siguin més exigents només es podran reduir fins al nivell establert en el DB.
- Flexibilitat: en els casos en què no sigui possible assolir el nivell de prestació establert amb caràcter general en el DB, es podran adoptar solucions que permetin el major grau d'adequació possible, determinant-se aquest, sempre que es doni algun dels motius següents: a) en edificis amb valor històric o arquitectònic reconegut, quan altres solucions poguessin alterar de manera inacceptable el seu caràcter o aspecte.

Rendiment de les instal·lacions tèrmiques: L'edifici disposarà d'instal·lacions tèrmiques apropiades destinades a proporcionar el benestar tèrmic dels seus ocupants, complint amb el Reglament d'Instal·lacions Tèrmiques als Edificis, RITE.
En el projecte d'instal·lació de climatització s'especifiquen les característiques de les noves instal·lacions.

MC 5. Mobiliari

El projecte compta amb el subministrament i instal·lació de tot el mobiliari necessari per al correcte funcionament i posada en ús del centre de dia allotjat a l'edifici.

A continuació es descriu el mobiliari que hi ha en cada sala de l'ala sud, el centre geriàtric.

- Sala Polivalent (Menjador, recepció i sala de visites)

El mobiliari del menjador consta de 4 taules de menjador, 16 cadires, 2 sofàs geriàtrics, 1 tauleta baixa per suportar 1 televisió i 1 penjar-robes mòbil.

La recepció compta amb 1 taula de despatx en L, 1 cadira d'oficina i 3 armaris baixos.

La sala de visites compta amb 2 sofàs geriàtrics, 2 taules de cafè i 4 prestatgeries que fan la funció de divisòries.

- Sala Fisioteràpia

El mobiliari de la sala de fisioteràpia consta de 3 llits geriàtrics, 1 bicicleta estàtica geriàtrica, 1 cinta per caminar geriàtrica, 1 escala de tres graons amb rampa i baranes i 1 armari baix.

- Sala Serveis Complementaris

El mobiliari de la sala de serveis complementaris consta de 1 llit geriàtric, 1 cadira geriàtrica, 1 taula de despatx, 1 cadira d'oficina, 1 moble rentacaps, 1 prestatgeria i 1 rentadora.

- Sala Control Medicació

El mobiliari de la sala de control de medicació 1 taula de despatx, 1 cadira d'oficina i 2 prestatgeries.

- Sala Despatx

El mobiliari de la sala de control de medicació 1 taula de despatx en L i 1 cadira d'oficina.

- Office

El mobiliari de l'Office del Centre Geriàtric consta de 1 moble cuina que inclou: 1 forn elèctric, 1 placa de vitroceràmica, 1 rentavaixelles, 1 aigüera i 1 microones; 1 nevera, 1 taulell d'acer inoxidable i 1 carro de càtering.

- Vestuari personal (Vestuari, dutxa i cambra higiènica)

El mobiliari del vestuari consta de 1 banc de vestuari, 1 armariet doble i 1 lavabo mural.

A l'espai de la dutxa únicament hi ha 1 plat de dutxa i a la cambra higiènica consta de 1 lavabo mural i 1 inodor.

- Cambra higiènica geriàtrica (2 Lavabos i vestuari)

El mobiliari del vestuari consta de 1 banc de vestuari i 1 lavabo mural.

Els dos lavabos són idèntics, per això compten amb el mateix mobiliari: 2 lavabos murals, 2 inodors adaptats, 2 parells barres abatibles, 2 plats de dutxa geriàtriques, 2 seients abatibles i 1 grua geriàtrica que comparteixen ambdós lavabos.

A l'exterior de la cambra, al passadís, hi ha 8 armariets dobles fent la funció de taquilles.

Tarragona, setembre de 2025.

[SOFFITTO] ARQUITECTURA SLP

Miquel Orellana i Rubén Heras, arquitectes.

4.- NORMATIVA APLICABLE

Normativa tècnica general d'Edificació

Aspectes generals

Ley de Ordenación de la Edificación, LOE

Ley 38/1999 (BOE: 06/11/99),modificació: Ley 52/2002,(BOE 31/12/02). Modificada pels Pressupostos generals de l'estat per a l'any 2003. art. 105 i la Ley 8/2013 (BOE 27/6/2013)

Código Técnico de la Edificación, CTE

RD 314/2006, de 17 de març de 2006 (BOE 28/03/2006), modificat per RD 1371/2007 (BOE 23/10/2007) i per RD 1675/2008 (BOE 18/10/2008), i les seves correccions d'errades (BOE 20/12/2007 i 25/01/2008)
Orden VIV 984/2009 (BOE 23/4/2009), i la seva correcció d'errades (BOE 23/09/2009)
RD 173/2010 pel qual es modifica el Codi Tècnic de l'Edificació, en matèria d'accessibilitat i no discriminació a persones amb discapacitat (BOE 11/03/2010)
Ley 8/2013 (BOE 27/6/2013)
Orden FOM/ 1635/2013, d'actualització del DB HE (BOE 12/09/2013) amb correcció d'errades (BOE 08/11/2013)
Orden FOM/588/2017, pel la qual es modifica el DB HE i el DB HS (BOE 23/06/2017)
RD 732/2019, de 20 de desembre de 2019, pel que es modifica el Codi Tècnic de l'Edificació (BOE 27/12/2019).

Desarrollo de la Directiva 89/106/CEE de productos de la construcción

RD 1630/1992 modificat pel RD 1328/1995. *(marcatge CE dels productes, equips i sistemes)*

Normas para la redacción de proyectos y dirección de obras de edificación

D 462/1971 (BOE: 24/3/71)modificat pel RD 129/85 (BOE: 7/2/85)

Normas sobre el libro de Ordenes y asistencias en obras de edificación

O 9/6/1971 (BOE: 17/6/71) correcció d'errors (BOE: 6/7/71) modificada per l'O. 14/6/71(BOE: 24/7/91)

Certificado final de dirección de obras

D 462/1971 (BOE: 24/3/71)

REQUISITS BÀSICS DE QUALITAT DE L'EDIFICACIÓ

Ús de l'edifici

Habitatge

Llei de l'habitatge

Llei 18/2007 (DOGC: 9/1/2008) i correcció errades (DOGC 7/2/2008)

Condicions mínimes d'habitabilitat dels habitatges i la cèdula d'habitabilitat

D 141/2012 (DOGC 2/11/2012). Incorpora condicions d'accessibilitat per als edificis d'habitatge, tant elements comuns com a l'interior de l'habitatge.

Acreditació de determinats requisits prèviament a l'inici de la construcció dels habitatges

D 282/91 (DOGC:15/01/92) Requisits documentals per iniciar les obres.

Llocs de treball

Disposiciones mínimas de seguridad y salud en los lugares de trabajo

RD 486/1997, de 14 d'abril (BOE: 24/04/97). Modifica i deroga alguns capítols de la "Ordenanza de Seguridad y Higiene en el trabajo". (O. 09/03/1971)

Protección de la salud y la seguridad de los trabajadores contra los riesgos relacionados con la exposición a campos electromagnéticos

RD 299/2016, de 22 de julio (BOE: 29/7/2016)

Altres usos

Segons reglamentacions específiques

Accessibilitat

Condiciones básicas de accesibilidad y no discriminación de las personas con discapacidad para el acceso y utilización de los espacios públicos urbanizados y edificaciones

RD 505/2007 (BOE 113 de l'11/5/2007). Desarrollo de la LIONDAU, Ley de Igualdad de oportunidades y no discriminación y acceso universal.

CTE Part I Exigències bàsiques de seguretat d'utilització i accessibilitat, SUA

CTE DB Document Bàsic SUA Seguretat d'utilització i accessibilitat

RD 314/2006 (BOE 28/03/2006) i les seves modificacions

Llei d'accessibilitat

Llei 13/2014 (DOGC 4/11/2014)

Codi d'accessibilitat de Catalunya, de desplegament de la Llei 20/91

D 135/95 (DOGC 24/3/95)

Seguretat estructural

CTE Part I Exigències bàsiques de Seguretat Estructural, SE

CTE DB SE Document Bàsic Seguretat Estructural, Bases de càlcul

CTE DB SE AE Document Bàsic Accions a l'edificació

RD 314/2006 (BOE 28/03/2006) i les seves modificacions

Seguretat en cas d'incendi

CTE Part I Exigències bàsiques de seguretat en cas d'incendi, SI

CTE DB SI Document Bàsic Seguretat en cas d'Incendi

RD 314/2006 (BOE 28/03/2006) i les seves modificacions

CTE DB SI Document Bàsic Seguretat en cas d'Incendi

Reglamento de seguridad en caso de incendios en establecimientos industriales, RSCIEI

RD 2267/2004, (BOE: 17/12/2004)

Prevenció i seguretat en matèria d'incendis en establiments, activitats, infraestructures i edificis.

Llei 3/2010 del 18 de febrer (**DOGC**: 10.03.10)

Instruccions tècniques complementàries, SPs (DOGC 26/10/2012)

Ordenança Municipal de protecció en cas d'incendi de Barcelona, OMCPI 2008 (només per projectes a Barcelona)

Seguretat d'utilització i accessibilitat

CTE Part I Exigències bàsiques de seguretat d'utilització i accessibilitat, SUA

CTE DB SUA Document Bàsic Seguretat d'Utilització i Accessibilitat

SUA-1 Seguretat enfront al risc de caigudes

SUA-2 Seguretat enfront al risc d'impacte o enganxades

SUA-3 Seguretat enfront al risc "d'aprisionament"

SUA-5 Seguretat enfront al risc causat per situacions d'alta ocupació

SUA-6 Seguretat enfront al risc d'ofegament

SUA-7 Seguretat enfront al risc causat per vehicles en moviment

SUA-8 Seguretat enfront al risc causat pel llamp

SUA-9 Accessibilitat

RD 314/2006 (BOE 28/03/2006) i les seves modificacions

Salubritat

CTE Part I Exigències bàsiques d'Habitabilitat Salubritat, HS

CTE DB HS Document Bàsic Salubritat

HS 1 Protecció enfront de la humitat

HS 2 Recollida i evacuació de residus

HS 3 Qualitat de l'aire interior

HS 4 Subministrament d'aigua

HS 5 Evacuació d'aigües

HS 6 Protecció contra l'exposició al radó

RD 314/2006 (BOE 28/03/2006) i les seves modificacions

Es regula l'adopció de criteris ambientals i d'ecoeficiència en els edificis

D 21/2006 (DOGC: 16/02/2006) I D 111/2009 (DOGC:16/7/2009)

Protecció enfront del soroll

CTE Part I Exigències bàsiques d'Habitabilitat Protecció davant del soroll, HR

CTE DB HR Document Bàsic Protecció davant del soroll

RD 314/2006 (BOE 28/03/2006) i les seves modificacions

Ley del ruido

Ley 37/2003 (BOE 276, 18.11.2003)

Zonificación acústica, objetivos de calidad y emisiones acústicas

RD 1367/2007 (BOE 23/10/2007)

Llei de protecció contra la contaminació acústica

Llei 16/2002 (DOGC 3675, 11.07.2002)

Reglament de la Llei 16/2002 de protecció contra la contaminació acústica

Decret 176/2009 (DOGC 5506, 16.11.2009)

Es regula l'adopció de criteris ambientals i d'ecoeficiència en els edificis

D 21/2006 (DOGC: 16/02/2006) i D 111/2009 (DOGC:16/7/2009)

Ordenances municipals

Estalvi d'energia

CTE Part I Exigències bàsiques d'estalvi d'energia, HE

CTE DB HE Document Bàsic Estalvi d'Energia

HE-0 Limitació del consum energètic

HE-1 Condicions per al control de la demanda energètica

HE-2 Condicions de les instal·lacions tèrmiques

HE-3 Condicions de les instal·lacions d'il·luminació

HE-4 Contribució mínima d'energia renovable per cobrir la demanda d'ACS

HE-5 Generació mínima d'energia elèctrica

RD 314/2006 (BOE 28/03/2006) i les seves modificacions.

Es regula l'adopció de criteris ambientals i d'ecoeficiència en els edificis

D 21/2006 (DOGC: 16/02/2006) i D 111/2009 (DOGC:16/7/2009)

NORMATIVA DELS SISTEMES CONSTRUCTIUS DE L'EDIFICI

Sistemes estructurals

CTE DB SE Document Bàsic Seguretat Estructural, Bases de càlcul

CTE DB SE AE Document Bàsic Accions a l'edificació

CTE DB SE C Document Bàsic Fonaments

CTE DB SE A Document Bàsic Acer

CTE DB SE M Document Bàsic Fusta

CTE DB SE F Document Bàsic Fàbrica

CTE DB SI 6 Resistència al foc de l'estructura i Annexes C, D, E, F

RD 314/2006 (BOE 28/03/2006) i les seves modificacions.

NCSE-02 Norma de Construcción Sismorresistente. Parte general y edificación

RD 997/2002, de 27 de setembre (BOE: 11/10/02)

EHE-08 Instrucción de hormigón estructural

RD 1247/2008 , de 18 de juliol (BOE 22/08/2008)

Instrucció d'Acer Estructural EAE

RD 751/2011 (BOE 23/6/2011)

El RD especifica que el seu àmbit d'aplicació és per a totes les estructures i elements d'acer estructural, tant d'edificació com d'enginyeria civil i que en obres d'edificació es pot fer servir indistintament aquesta Instrucció i el DB SE-A Acer del Codi Tècnic de l'Edificació.

NRE-AEOR-93 Norma reglamentària d'edificació sobre accions en l'edificació en les obres de rehabilitació estructural dels sostres d'edificis d'habitatges

O 18/1/94 (DOGC: 28/1/94)

Sistemes constructius

CTE DB HS 1 Protecció enfront de la humitat

CTE DB HS 6 Protecció contra l'exposició al radó

CTE DB HR Protecció davant del soroll

CTE DB HE 1 Condicions per al control de la demanda energètica

CTE DB SE AE Accions en l'edificació

CTE DB SE F Fàbrica i altres

CTE DB SI Seguretat en cas d'Incendi, SI 1 i SI 2, Annex F

CTE DB SUA Seguretat d'Utilització i Accessibilitat, SUA 1 i SUA 2

RD 314/2006 (BOE 28/03/2006) i les seves modificacions.

Codi d'accessibilitat de Catalunya, de desplegament de la Llei 20/91

D 135/95 (DOGC: 24/3/95)

Es regula l'adopció de criteris ambientals i d'ecoeficiència en els edificis

D 21/2006 (DOGC: 16/02/2006) i D 111/2009 (DOGC:16/7/2009)

Sistema de condicionaments, instal·lacions i serveis

Instal·lacions d'ascensors

Requisitos esenciales de seguridad para la comercialización de ascensores y componentes de seguridad de ascensores

RD 203/2016 (BOE: 25/5/2016)

Reglamento de aparatos elevadores

O 30/6/66 (BOE: 26/7/66)correcció d'errades (BOE: 20/9/66)modificacions (BOE: 28/11/73; 12/11/75; 10/8/76; 13/3/81; 21/4/81; 25/11/81)

Reglamento de aparatos de elevación y su manutención. Instrucciones Técnicas Complementarias

RD 2291/85 (BOE: 11/12/85)regulació de l'aplicació (DOGC: 19/1/87)modificacions (DOGC: 7/2/90). Derogat pel RD 1314/1997, excepte els articles 10, 11, 12, 13, 14, 15, 19 i 23.

Instrucción Técnica Complementaria AEM 1 "Ascensores" del Reglamento de aparatos de elevación y manutención,

RD 88/2013 (BOE 22/2/2013)

Prescripciones Técnicas no previstas a la ITC-MIE-AEM-1 del Reglamento de Aparatos de Elevación y Manutención

Resolución 27/04/92 (BOE: 15/05/92)

Condiciones técnicas mínimas exigibles a los ascensores y normas para realizar las inspecciones periódicas

O. 31/03/81 (BOE: 20/04/81)

Se autoriza la instalación de ascensores sin cuarto de máquinas

Resolución 3/4/97 (BOE: 23/4/97) correcció d'errors (BOE: 23/5/97)

Se autoriza la instalación de ascensores con máquinas en foso

Resolución 10/09/98 (BOE: 25/9/98)

Prescripciones para el incremento de la seguridad del parque de ascensores existentes

RD 57/2005 (BOE: 4/2/2005)

Normes per a la comercialització i posada en servei de les màquines

RD 1644/08 de 10 d'octubre (BOE 11.10.08)

Aplicació per entitats d'inspecció i control de condicions tècniques de seguretat i inspecció periòdica

Resolució 22/06/87 (DOGC 20/07/87)

Plataformes elevadores verticals per a ús de persones amb mobilitat reduïda.

Instrucció 6/2006

Aplicació a Catalunya del Reial Decret 88/2013, de 8 de febrer, pel qual s'aprova la Instrucció tècnica complementària AEM 1 "Ascensors" del Reglament d'aparells d'elevació i manutenció, aprovat pel RD 2291/1985, de 8 de novembre

Ordre EMO/254/2013 (DOGC 23/10/2013)

Instal·lacions de recollida i evacuació de residus

CTE DB HS 2 Recollida i evacuació de residus

RD 314/2006 (BOE 28/03/2006) i les seves modificacions

Ordenances municipals

Instal·lacions d'aigua

CTE DB HS 4 Subministrament d'aigua

RD 314/2006 (BOE 28/03/2006) i les seves modificacions.

CTE DB HE 4 Contribució mínima d'energia renovable per cobrir la demanda d'ACS

RD 314/2006 (BOE 28/03/2006) i les seves modificacions.

Criterios sanitarios del agua de consumo humano

RD 140/2003 (BOE 21/02/2003) i RD 314/2016 (BOE 30/7/2016)

Criterios higiénico-sanitarios para la prevención y control de la legionelosis.

RD 865/2003 (BOE 18/07/2003)

Reglamento d'equips a pressió. Instruccions tècniques complementàries

RD 2060/2008 (BOE 05/02/2009)

Es regula l'adopció de criteris ambientals i d'ecoeficiència en els edificis

D 21/2006 (DOGC 16/02/2006) I D111/2009 (DOGC:16/7/2009)

Condicions higienicosanitàries per a la prevenció i el control de la legionel·losi

D 352/2004 (DOGC 29/07/2004)

Mesures de foment per a l'estalvi d'aigua en determinats edificis i habitatges (d'aplicació obligatòria als edificis destinats a serveis públics de la Generalitat de Catalunya, així com en els habitatges finançats amb ajuts atorgats o gestionats per la Generalitat de Catalunya)

D 202/98 (DOGC 06/08/98)

Ordenances municipals

Instal·lacions d'evacuació

CTE DB HS 5 Evacuació d'aigües

RD 314/2006 (BOE 28/03/2006) i les seves modificacions

Es regula l'adopció de criteris ambientals i d'ecoeficiència en els edificis

D 21/2006 (DOGC 16/02/2006) I D111/2009 (DOGC16/7/2009)

Ordenances municipals

Instal·lacions de protecció contra el radó

CTE DB HS 6 Protecció contra l'exposició al radó

RD 732/2019, de 20 de desembre de 2019, pel qual es modifica el Codi Tècnic de l'Edificació (BOE 27/12/2019).

Instal·lacions tèrmiques

CTE DB HE 2 Condicions de les instal·lacions tèrmiques (remet al RITE)

RD 314/2006 (BOE 28/03/2006) i les seves modificacions.

RITE Reglamento de Instalaciones Térmicas en los Edificios

RD 1027/2008 (BOE: 29/8/2007) i les seves posteriors correccions d'errades i modificacions

Requisitos de diseño ecológico aplicables als productes relacionados con la energia

RD 187/2011 (BOE: 3/3/2011)

Criterios higiénico-sanitarios para la prevención y control de la legionelosis

RD 865/2003 (BOE 18/07/2003)

Reglamento de equipos a presión. Instrucciones técnicas complementarias

RD 2060/2008 (BOE: 05/02/2009)

Condicions higienicosanitàries per a la prevenció i el control de la legionel·losi

D 352/2004 (DOGC 29/07/2004)

Instal·lacions de ventilació

CTE DB HS 3 Calidad del aire interior

RD 314/2006 (BOE 28/03/2006) i les seves modificacions.

RITE Reglamento de Instalaciones Térmicas en los Edificios

RD 1027/2008 (BOE: 29/8/2007 i les seves correccions d'errades (BOE 28/2/2008)

CTE DB SI 3.7 Control de humos

RD 314/2006 (BOE 28/03/2006) i les seves modificacions.

Reglamento de seguridad en caso de incendios en establecimientos industriales, RSCIEI

RD 2267/2004, (BOE: 17/12/2004)

Instal·lacions de combustibles

Gas natural i GLP

Reglamento técnico de distribución y utilización de combustibles gaseosos y sus instrucciones técnicas complementarias.

ITC-ICG 03 Instalaciones de almacenamiento de gases licuados del petróleo (GLP) en depósitos fijos

ITC-ICG 06 Instalaciones de almacenamiento de gases licuados del petróleo (GLP) para uso propio

ITC-ICG 07 Instalaciones receptoras de combustibles gaseosos

RD 919/2006 (BOE: 4/9/2006)

Reglamento general del servicio público de gases combustibles

D 2913/1973 (BOE: 21/11/73) modificació (BOE: 21/5/75; 20/2/84), derogat en tot allò que contradiguin o s'oposin al que es disposa al "Reglamento técnico de distribución y utilización de combustibles gaseosos y sus instrucciones técnicas complementarias", aprovat pel RD 919/2006

Reglamento de redes y acometidas de combustibles gaseosos e instrucciones

O 18/11/74 (BOE: 6/12/74) modificació (BOE: 8/11/83; 23/7/84), derogat en tot allò que contradiguin o s'oposin al que es disposa al "Reglamento técnico de distribución y utilización de combustibles gaseosos y sus instrucciones técnicas complementarias", aprovat pel RD 919/2006

Gas-oil

Instrucción Técnica Complementaria MI-IP-03 "Instalaciones Petrolíferas para uso propio"

RD 1523/1999 (BOE: 22/10/1999)

Instal·lacions d'electricitat

REBT Reglamento electrotécnico para baja tensión. Instrucciones Técnicas Complementarias

RD 842/2002 (BOE 18/09/02)

Instrucción Técnica complementaria (ITC) BT 52 "Instalaciones con fines especiales. Infraestructura para la recarga de vehículos eléctricos", del Reglamento electrotécnico de baja tensión, y se modifican otras instrucciones técnicas complementarias del mismo.

RD 1053/2014 (BOE 31/12/2014)

CTE DB HE-5 Generació mínima d'energia elèctrica

RD 314/2006 (BOE 28/03/2006) i les seves modificacions.

Actividades de transporte, distribución, comercialización, suministro y procedimientos de autorización de instalaciones de energía eléctrica

RD 1955/2000 (BOE: 27/12/2000). Obligació de centre de transformació, distàncies línies elèctriques

Reglamento de condiciones técnicas y garantías de seguridad en líneas eléctricas de alta tensión y sus instrucciones técnicas complementarias, ITC-LAT 01 a 09

RD 223/2008 (BOE: 19/3/2008).

Reglamento sobre condiciones técnicas y garantías de seguridad en centrales eléctricas y centros de transformación

RD 337/2014 (BOE: 9/6/2014)

Normas sobre ventilación y acceso de ciertos centros de transformación

Resolució 19/6/1984 (BOE: 26/6/84)

Conexión a red de instalaciones de producción de energía eléctrica de pequeña potencia

RD 1699/2011 (BOE: 8/12/2011)

Procediment administratiu aplicable a les instal·lacions solars fotovoltaiques connectades a la xarxa elèctrica

D 352/2001, de 18 de setembre (DOGC 02.01.02)

Normes Tècniques particulars de FECSA-ENDESA relatives a les instal·lacions de xarxa i a les instal·lacions d'enllaç

Resolució ECF/4548/2006 (DOGC 22/2/2007)

Procediment a seguir en les inspeccions a realitzar pels organismes de control que afecten a les instal·lacions en ús no inscrites al Registre d'instal·lacions tècniques de seguretat industrial de Catalunya (RITSIC)

Instrucció 1/2015, de 12 de març de la Direcció General d'Energia i Mines

Certificat sobre compliment de les distàncies reglamentàries d'obres i construccions a línies elèctriques

Resolució 4/11/1988 (DOGC 30/11/1988)

Condicions i procediment a seguir per fer modificacions en instal·lacions d'enllaç elèctriques de baixa tensió

Instrucció 3/2014, de 20 de març, de la Direcció General d'Energia i Mines

Instal·lacions d'il·luminació

CTE DB HE-3 Condicions de les instal·lacions d'il·luminació

RD 314/2006 (BOE 28/03/2006) i les seves modificacions.

CTE DB SUA-4 Seguretat enfront al risc causat per il·luminació inadequada

RD 314/2006 (BOE 28/03/2006) i les seves modificacions.

REBT ITC-28 Instal·lacions en locals de pública concurrència

RD 842/2002 (BOE 18/09/02)

Llei d'ordenació ambiental de l'enllumenament per a la protecció del medi nocturn

Llei 6/2001 (DOGC 12/6/2001) i les seves modificació

Instal·lacions de telecomunicacions

Infraestructuras comunes en los edificios para el acceso a los servicios de telecomunicación

RD Ley 1/98 de 27 de febrero (BOE: 28/02/98); modificació Ley 10/2005 (BOE 15/06/2005); modificació Ley 38/99 (BOE 6/11/99).

Reglamento regulador de las infraestructuras comunes de telecomunicaciones para el acceso a los servicios de telecomunicación en el interior de las edificaciones

RD 346/2011 (BOE 1/04/2011)

Orden CTE/1296/2003, por la que se desarrolla el reglamento regulador de las infraestructuras comunes de telecomunicaciones para el acceso a los servicios de telecomunicación en el interior de las edificaciones, aprobado por el RD 346/2011

ITC/1644/2011, de 10 de juny. (BOE 16/6/2011)

Procedimiento a seguir en las instalaciones colectivas de recepción de televisión en el proceso de su adecuación para la recepción de TDT y se modifican determinados aspectos administrativos y técnicos de las infraestructuras comunes de telecomunicación en el interior de los edificios

Ordre ITC/1077/2006 (BOE: 13/4/2006)

Instal·lacions de protecció contra incendis

RIPCI Reglamento de Instalaciones de Protección Contra Incendios

RD 513/2017 (BOE 12/6/2017)

Normas de procedimiento y desarrollo del RD 1942/93 y es revisa el Anejo y sus apéndices

O 16.04.98 (BOE: 20.04.98)

CTE DB SI 4 Instal·lacions de protecció en cas d'incendi

RD 314/2006 (BOE 28/03/2006) i les seves modificacions.

Reglamento de seguridad en caso de incendios en establecimientos industriales, RSCIEI

RD 2267/2004, (BOE: 17/12/2004)

Instal·lacions de protecció al llamp

CTE DB SUA-8 i Annex B Seguretat enfront al risc causat per l'acció del llamp

RD 314/2006 (BOE 28/03/2006) i les seves modificacions.

Certificació energètica dels edificis

Procedimiento Básico para la certificación energética de los edificios
Real Decreto 235/2013 (BOE 13/4/2013)

Control de qualitat

Marc general

Código Técnico de la Edificación, CTE
RD 314/2006 (BOE 28/03/2006) i les seves modificacions.

EHE-08 Instrucción de hormigón estructural. Capítulo 8. Control
RD 1247/2008 , de 18 de julio (BOE 22/08/2008)

Control de qualitat en l'edificació d'habitatges
D 375/1988 (DOGC: 28/12/88) correcció d'errades (DOGC: 24/2/89) desplegament (DOGC: 24/2/89, 11/10/89, 22/6/92 i 12/9/94)

Normatives de productes, equips i sistemes (no exhaustiu)

Disposiciones para la libre circulación de los productos de construcción
RD 1630/1992, de 29 de desembre, de transposición de la Directiva 89/106/CEE, modificat pel RD 1329/1995.

Clasificación de los productos de construcción y de los elementos constructivos en función de sus propiedades de reacción y de resistencia frente al fuego
RD 842/2013 (BOE: 23/11/2013)

Actualización de las fichas de autorización de uso de sistemas de forjados
R 30/1/1997 (BOE: 6/3/97). *Sempre que no hagin de disposar de marcatge CE, segons estableix l'EHE-08.*

UC-85 recomanacions sobre l'ús de cendres volants en el formigó
O 12/4/1985 (DOGC: 3/5/85)

RC-16 Instrucción para la recepción de cementos
RD 256/2016 (BOE: 25/6/2016)

Criteris d'utilització en l'obra pública de determinats productes utilitzats en l'edificació
R 22/6/1998 (DOGC 3/8/98)

Gestió de residus de construcció i enderrocs

Text refós de la Llei reguladora dels residus
Decret Legislatiu 1/2009, de 21 de juliol (DOGC 28/7/2009)

Regulador de la producción y gestión de los residuos de construcción y demolición
RD 105/2008, d'1 de febrer (BOE 13/02/2008)

Programa de gestió de residus de la construcció de Catalunya (PROGROC), es regula la producció i gestió de residus de la construcció i demolició, i el cànon sobre la deposició controlada dels residus de la construcció.
D 89/2010, 26 juliol, (DOGC 6/07/2010)

Programa de Prevención y Gestión de Residus y Recursos de Catalunya (PRECAT 20)
RD 2010/2018, del 6 d'abril (BOE 16/4/2018)

Operaciones de valorización y eliminación de residuos y la lista europea de residuos
O MAM/304/2002, de 8 febrer (BOE 16/3/2002)

Residuos y suelos contaminados
Llei 22/2011 , de 28 de juliol (BOE 29/7/2011)

Llibre de l'edifici

Ley de Ordenación de la Edificación, LOE

Llei 38/1999 (BOE 06/11/99); Modificació: Llei 52/2002,(BOE 31/12/02); Modificació pels Pressupostos generals de l'estat per a l'any 2003. art. 105

Código Técnico de la Edificación, CTE

RD 314/2006 (BOE 28/03/2006) i les seves modificacions

Llibre de l'edifici per edificis d'habitatge

D 67/2015 (DOGC 7/8/2015)

Tarragona, setembre de 2025.

[SOFFITTO] ARQUITECTURA SLP

Miquel Orellana i Rubén Heras, arquitectes.

5.- ANNEXOS A LA MEMÒRIA I FITXES JUSTIFICATIVES

FITXA 1
Justificació del compliment de:
RD. 105/2008 Regulador de la producció i gestió de residus de construcció i demolició

REAL DECRETO 210/2018, Programa de prevenció i gestió de residus i recursos de Catalunya (PRECAT20)
REAL DECRETO 105/2008 , Regulador de la producció i gestió de residus de construcció i enderroc

DECRET 89/2010 (derogat parcialment i modificat), pel que s'aprova el Programa de gestió de residus de la construcció de Catalunya (PROGROC), es regula la producció i gestió dels residus de la construcció i demolició, i el cànon sobre la deposició controlada dels residus de la construcció.

DECRET 21/2006 Adopció de criteris ambientals i d'ecoeficiència als edificis

IDENTIFICACIÓ DE L'EDIFICI

Obra:	REHABILITACIÓ DE L'EDIFICI DE LES ESCOLES VELLES DE VALLMOLL		
Situació:	Plaça Major, 1		
Municipi :	VALLMOLL	**Comarca :**	ALT CAMP

AVALUACIÓ I CARACTERÍSTIQUES DELS RESIDUS

Materials d'excavació (es considerin o no residus, mesurats sense esponjament)

	Codificació residus LER Ordre MAM/304/2002	Pes	Volum
grava i sorra compacta		0,64	0,32
grava i sorra solta		0,00	0,00
argiles		0,00	0,00
terra vegetal		0,00	0,00
pedraplè		0,00	0,00
terres contaminades	170503	0,00	0,00
altres		0,00	0,00
totals d'excavació		**0,64 t**	**0,32 m³**

Destí de les terres i materials d'excavació

	no es considera residu:				és residu:	
	reutilització				**a l'abocador**	
	mateixa obra		altra obra			
Els materials d'excavació que es reutilitzin a la mateixa obra o en una altra d'autoritzada, no es consideren residu sempre que el seu nou ús pugui ser acreditat. En una mateixa obra poden coexistir terres reutilitzades i terres portades a abocador	**NO**		**NO**		**SI**	

Residus d'enderroc

	Codificació residus LER Ordre MAM/304/2002	Pes/m² (tones/m²)	Pes (tones)	Volum aparent/m² (m³/m²)	Volum aparent (m³)
obra de fàbrica	170102	0,542	39,080	0,512	11,564
formigó	170101	0,084	0,000	0,062	0,000
petris	170107	0,052	25,642	0,082	11,323
metalls	170407	0,004	0,000	0,001	0,000
fustes	170201	0,023	1,178	0,066	1,472
vidre	170202	0,001	0,000	0,004	0,000
plàstics	170203	0,004	0,000	0,004	0,000
guixos	170802	0,027	7,225	0,004	5,780
betums	170302	0,009	0,000	0,001	0,000
fibrociment	170605	0,010	0,000	0,018	0,000
definir altres:		-	0,000	-	0,000
altre material 1		0,000	0,000	0,000	0,000
altre material 2		0,000	0,000	0,000	0,000
totals d'enderroc		0,7556	**73,12 t**	0,7544	**30,14 m³**

Residus de construcció

	Codificació re: Ordre MAM/304/2	Pes/m² (tones/m²)	Pes (tones)	Volum aparent/m² (m³/m²)	Volum aparent (m³)
sobrants d'execució		0,0500	5,5814	0,0896	5,8209
obra de fàbrica	170102	0,0150	2,3807	0,0407	2,6450
formigó	170101	0,0320	2,3697	0,0261	1,6929
petris	170107	0,0020	0,5108	0,0118	0,7668
guixos	170802	0,0039	0,2552	0,0097	0,6317
altres		0,0010	0,0650	0,0013	0,0845
embalatges		0,0380	0,2773	0,0285	1,8541
fustes	170201	0,0285	0,0784	0,0045	0,2924
plàstics	170203	0,0061	0,1027	0,0104	0,6726
paper i cartró	170904	0,0030	0,0539	0,0119	0,7720
metalls	170407	0,0004	0,0422	0,0018	0,1170
totals de construcció			**5,86 t**		**7,67 m³**

INVENTARI DE RESIDUS PERILLOSOS.

Dins l'obra s'han detectat aquests residus perillosos, els quals es separaran i gestionaran per separat per evitar que contamimin altres residus

Materials de construcció que contenen amiant	-	altres	especificar	-
Residus que contenen hidrocarburs	-		especificar	-
Residus que contenen PCB	-		especificar	-
Terres contaminades	-		especificar	-

MINIMITZACIÓ

PROJECTE. durant l'elaboració del projecte s'han près les següents mesures per tal de minimitzar els residus

1.- S'ha previst reutilitzar en obra parts dels materials que es retiren	si
2.- S'han optimitzat les seccions resistents de pilars, jàsseres, parets, fonaments, etc.	si
3.- L'adequació de l'edifici al terreny, genera un equilibri de moviments de terres	-
4.- El sistema constructiu és industrialitzat i prefabricat, es munta en obra sense generar gairebé residus	si
5.-	-
6.-	-

OBRA. a l'obra es duran a terme les accions següents

1.- Emmagatzematge adient de materials i productes	si
2.- Conservació de materials i productes dins el seu embalatge original fins al moment de la seva utilització	si
3.- Els materials granulars (graves, sorres, etc.) es dipositaran en contenidors rígids o sobre superfícies dures	si
4.-	-
5.-	-
6.-	-

ELEMENTS DE CONSTRUCCIÓ REUTILITZABLES

fusta en bigues reutilitzables	0,00 t	0,00 m^3
fusta en llates, tarimes, parquets reutilitzables o reciclables	1,18 t	1,47 m^3
acer en perfils reutilitzables	0,00 t	0,00 m^3
altres :	0,00 t	0,00 m^3
Total d'elements reutilitzables	1,18 t	**1,47 m^3**

GESTIÓ (obra)

Terres

Excavació / Mov. terres	Volum m^3 (+20%)	Reutilització (m^3) a la mateixa obra	Reutilització (m^3) a altra autoritzada	Terres per a l'abocador volum aparent (m^3)
grava i sorra compacta	0,4	0,00	0,00	0,38
grava i sorra solta	0,0	0,00	0,00	0,00
argiles	0,0	0,00	0,00	0,00
terra vegetal	0,0	0,00	0,00	0,00
pedraplé	0,0	0,00	0,00	0,00
altres	0,0	0,00	0,00	0,00
terres contaminades	0,0			0,00
Total	**0,4**	**0,00**	**0,00**	**0,38**

SEPARACIÓ DE RESIDUS A OBRA. Cal separar individualitzadament en les fraccions seguents si la generació per cadascú d'ells a l'obra supera les quantitats que segueixen

R.D. 105/2008	tones	Projecte	cal separar	tipus de residu
Formigó	**80**	**2,37**	**no**	**inert**
Maons, teules i ceràmics	**40**	**41,46**	**si**	**inert**
Metalls	**2**	**0,04**	**no**	**no especial**
Fusta	**1**	**1,26**	**si**	**no especial**
Vidres	**1**	**0,00**	**no**	**no especial**
Plàstics	**0,50**	**0,05**	**no**	**no especial**
Paper i cartró	**0,50**	**0,05**	**no**	**no especial**
Especials*	**inapreciable**	**inapreciable**	**si**	**especial**

* Dins els residus especials hi ha inclosos els envasos que contenen restes de matèries perilloses, vernissos, pintures, disolvents, desencofrants, etc... i els materials que hagin estat contaminats per aquests. Tot i ser dificilment quantificables, estan presents a l'obra i es separaran i tractaran a part de la resta de residus

Malgrat no ser obligada per tots els tipus de residus, s'han previst operacions de destria i recollida selectiva dels residus a l'obra en contenidors o espais reservats pels següents residus

		R.D. 105/2008	projecte*
Inerts	Contenidor per Formigó	no	si
	Contenidor per Ceràmics (maons,teules...)	si	si
No especials	Contenidor per Metalls	no	no
	Contenidor per Fustes	si	si
	Contenidor per Plàstics	no	no
	Contenidor per Vidre	no	no
	Contenidor per Paper i cartró	no	no
	Contenidor per Guixos i altres no especials	no	no
Especials	Perillosos (un contenidor per cada tipus de residu especial)	si	si

* A la cel·la **projecte** apareixen per defecte les dades del R.D. 105/2008. Es permet la posibilitat d'incrementar les fraccions que se separen, per poder-ne millorar la gestió, però **en cap cas es permet no separar si el R.D. ho obliga.**

GESTIÓ (fora obra) els residus es gestionaran fora d'obra a:

Degut a la manca d'espai, les operacions de separació de residus les realitzarà fora de l'obra un gestor autoritzat	-
Instal·lacions de reciclatge i/o valorització	-
Dipòsit autoritzat de terres,enderrocs i runes de la construcció	si

Tipus de residu i Nom, adreça i codi de gestor del residu

tipus de residu	gestor	adreça	codi del gestor
enderrocs i runes	La Budellera	CTRA. CAMP NÀSTIC. TARRAGONA	E-428.97

PRESSUPOST

S'ha considerat pel càlcul del pressupost estimatiu :	Costos*	
Les previsions de separació de l'apartat de **gestió** i :	Classificació a obra: entre **12-16 €/m³**	12,00
Un esponjament mig de tot tipus de residu del 35%	Transport: entre 5-8 **€/m³** (mínim 100 €)	5,00
La distància mitjana a l'abocador : 15 Km	Abocador: runa neta (separada): entre **4-10 €/m³**	4,00
Els residus especials i perillosos en bidons de 200 l.	Abocador: runa bruta (barrejat): entre **15-25 €/m³**	15,00
Contenidors de 5 m³ per a cada tipus de residu	Especials**: **num. transports** a 200 €/ transport	0
Lloguer de contenidors inclòs en el preu	Gestor terres: entre **5-15 €/m³**	5,00
La gestió de terres inclou la seva caracterització***	Gestor terres contaminades: entre **70-90 €/m³**	70,00

* Els preus recollits per l'OCT s'han obtingut dels abocadors i valoritzadors de Catalunya, que han subministrat dades (2008-2009)

** Malgrat ser de dificil quantificació, sempre hi haurà residus especials a obra, per tant sempre caldrà una previsió de **nombre de transports** per la seva correcta gestió

*** La caracterització de terres o de qualsevol residu, permet saber amb exactitut quins elements contaminants o no, i amb quines proporcions hi són presents (dins el cost s'ha previst una caracterització, independentment del volum de terres. Cost de cada caracterització 1.000 euros)

RESIDU	Volum	Classificació	Transport	Valoritzador / Abocador	
Excavació	**m³ (+20%)**	**12,00 €/m³**	**5,00 €/m³**	**5,00 €/m³**	**70,00 €/m³**
Terres	0,38	1008,30	100,00	3,46	
Terres contaminades	0,00	-	-		0,00
				runa neta	**runa bruta**
Construcció	**m³ (+35%)**			**4,00 €/m³**	**15,00 €/m³**
Formigó	2,29	27,43	11,43	9,14	-
Maons i ceràmics	19,18	230,19	95,91	76,73	-
Petris barrejats	16,32	-	81,61	-	244,82
Metalls	0,16	-	0,79	-	2,37
Fusta	2,38	28,58	11,91	9,53	-
Vidres	0,00	-	-	-	0,00
Plàstics	0,91	-	4,54	-	13,62
Paper i cartró	1,04	-	5,21	-	15,63
Guixos i no especials	8,77	-	43,85	-	131,54
Altres	0,00	0,00	-	-	-
Perillosos Especials	0,00	0,00			0,00
	51,05	286,20	355,25	98,86	407,99

Elements Auxiliars

Casetes d'emmagatzematge	0,00
Compactadores	0,00
Matxucadora de petris	0,00
Altres tipus de contenidors (per contenir líquids, beurades de formigó, etc.)	0,00
	0,00
	0,00

El pressupost estimatiu de la gestió de residus és de : 1.148,29 €

El volum dels residus és de : 51,43 m³

El pressupost de la gestió de residus és de :	**4.701,72**	**euros**

DOCUMENTACIÓ GRÀFICA. INSTAL.LACIONS PREVISTES : TIPUS I DIMENSIONS DE CONTENIDORS DE RESIDUS PER OBRES

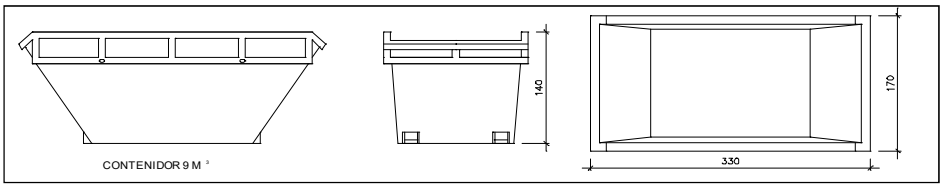

Contenidor 9 m^3 . Apte per a formigó, ceràmics, petris i fusta

unitats	1

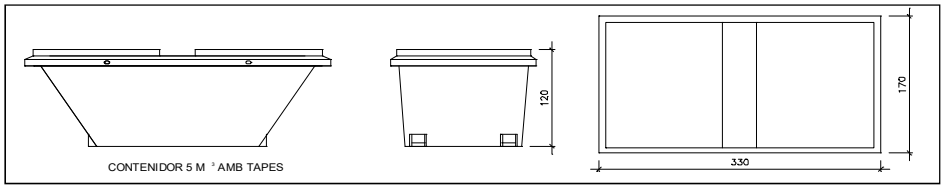

Contenidor 5 m^3 . Apte per a plàstics, paper i cartró, metalls i fusta

unitats	-

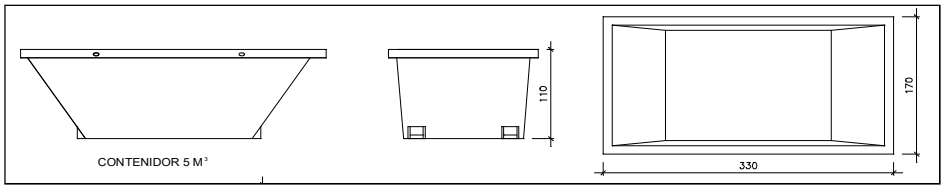

Contenidor 5 m^3 . Apte per a formigó, ceràmics, petris, fusta i metalls

unitats	-

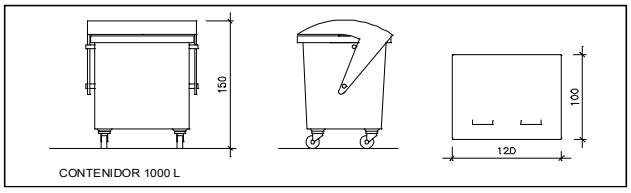

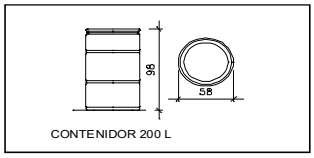

Contenidor 1000 L . Apte per a paper i cartró, plàstics

unitats	-

Bidó 200 L .Apte per a residus especials

unitats	-

El **Reial Decret 105/2008**, estableix que cal facilitar plànols de les instal·lacions previstes per a emmagatzematge, maneig, separació i altres operacions de gestió dels residus dins l'obra, si s'escau.

Donada la tipologia del projecte i per tal de no duplicar informació, aquests plànols d'instal·lacions previstes són a:

Estudi de Seguretat i Salut	si
Annex 1 d'aquest Estudi de Gestió de Residus	-

Posteriorment aquests plànols poden ser objecte d'adaptació a les característiques particulars de l'obra i els seus sistemes d'execució, previ acord de la direcció facultativa.

A més dels elements descrits, tal i com consta al pressupost, a l'obra hi haurà altres instal·lacions com :

Casetes d'emmagatzematge	-
Compactadores	-
Matxucadora de petris	-
Altres tipus de contenidors (per contenir liquids, beurades de formigó, etc..)	-
	-
	-

Les operacions destinades a la tria, classificació, transport i disposició dels residus generats a obra, s'ajustaran al que determina el Pla de Gestió de Residus elaborat per el Contractista, aprovat per la Direcció Facultativa i acceptat per la Propietat.
Aquest Pla ha estat elaborat en base a l'Estudi de Gestió de Residus, que s'inclou al projecte.
Si degut a modificacions en l'execució de l'obra o d'altres, cal fer modificacions a la gestió en obra dels residus, aquestes modificacions es documentaran per escrit i seran aprovades si s'escau per la Direcció Facultativa i se'n donarà comunicació per a la seva acceptació a la Propietat.

IMPORT A DIPOSITAR DAVANT DEL GESTOR DE RESIDUS COM A GARANTIA DE LA GESTIÓ DE RESIDUS

DIPÒSIT SEGONS REAL DECRETO 210/2018

Per les característiques del projecte, de com s'executarà l'obra i donades les operacions de minimització abans descrites, el càlcul inicial de generació de residus, a efectes del càlcul del dipòsit, s'estima que es podrà reduir en un percentatge del:

	Previsió inicial de l'Estudi	% de reducció per minimització	Previsió final de l'Estudi
Total excavació (tones)	0,64 T		**0,77 T**
Total construcció i enderroc (tones)	77,80 T	20,00 %	**62,24 T**

Càlcul del dipòsit			
Residus d'excavació */ **	0 T	11 euros/T	0,00 euros
Residus de construcció i enderroc **	3,58 T	11 euros/T	39,38 euros
		PES TOTAL DELS RESIDUS	**3,6 Tones**
		Total dipòsit ***	**150,00 euros**

* Es recorda que les **terres i pedres d'excavació que es reutilitzin** en la mateixa obra o en una altra d'autoritzada **no es consireren residu** i per tant **NO** s'han d'incloure en el càlcul del dipòsit.

**Trasvassar les dades dels totals d' excavació i construcció de la Previssió final de L'Estudi (apartat superior)

***Dipòsit mínim 150€

FITXA 2
Justificació de compliment del Decret 209/2023, (DOGC 30/11/2023) "Codi d'accessibilitat de Catalunya".

Fitxa de condicions d'accessibilitat

Aquesta sol·licitud s'ha de presentar a l'ajuntament o a l'ens local competent, sense perjudici del que disposa l'article 25 de la Llei 26/2010, del 3 d'agost, de règim jurídic i de procediment de les administracions públiques de Catalunya.

Dades de l'establiment

Nom de l'establiment	Edifici de les Escoles Velles
Municipi	Vallmoll
Codi Postal	43144
Adreça	Plaça Major, 1
Superfície construïda	1118,01 m2
Nombre de places	90 *(a)*

(a) S'ha d'emplenar únicament en cas d'ús residencial públic i en cas d'ús pública concurrència, excepte museus i centres esportius (segons la classificació de l'annex 3a del Decret 209/2023)

Classificació de l'ús segons el Decret 209/2023, de 28 de novembre (Annex 3a)

Categoria	Ús pública concurrència
Subcategoria	Bars, restaurants,...> 100 persones

Dades de l'edifici

- ○ Edifici posterior a l'entrada en vigor del Decret 209/2023
- ◉ Edifici existent a l'entrada en vigor del Decret 209/2023

Dades de l'activitat

Any d'inici de l'activitat: 1970

El local ha estat objecte de reforma o ampliació que afecta el 10% o més de la superfície inicial amb posterioritat a l'entrada en vigor del Decret 209/2023:	◉ Sí	○ No
Compleix les prescripcions del Decret 209/2023	◉ Sí	○ No
Compleix les prescripcions del Decret 135/1995	◉ Sí	○ No

Condicions d'accés des de la via pública

- ◉ Accés sense barreres
- ○ Graó a l'entrada igual o inferior a 14 cm
- ○ Graó a l'entrada superior a 14 cm o tram d'escales

Condicions de les zones d'ús públic

Condicions d'accessibilitat a la circulació horitzontal interior (b)

- ◉ Itineraris accessibles
- ○ Itineraris practicables
- ○ El local no és accessible

(b) Cal tenir en compte la posició del mobiliari.

Fitxa de condicions d'accessibilitat

Aquesta sol·licitud s'ha de presentar a l'ajuntament o a l'ens local competent, sense perjudici del que disposa l'article 25 de la Llei 26/2010, del 3 d'agost, de règim jurídic i de procediment de les administracions públiques de Catalunya.

Condicions d'accessibilitat a la circulació vertical entre nivells

- ○ No hi ha zones a diferents nivells
- ● Tots els nivells són accessibles (establiment amb diversos nivells)
- ○ Algun nivell no és accessible (establiment amb diversos nivells)

Indiqueu quins

- ○ No hi ha accessibilitat vertical (establiment amb diversos nivells)

Elements de comunicació vertical

- ○ Rampa accessible
- ● Rampa practicable
- ○ Ascensor accessible
- ○ Ascensor practicable
- ○ Ascensor no accessible
- ○ Plataforma elevadora vertical
- ○ Plataforma elevadora inclinada

Cambres higièniques

- ● Disposa de cambra higiènica d'ús públic accessible
- ○ Disposa de cambra higiènica d'ús públic practicable
- ○ Disposa de cambra higiènica d'ús públic usable
- ○ No disposa de cap de les anteriors

Aparcaments (si n'hi ha)

Nombre de places d'aparcament totals

Nombre de places d'aparcament accessibles

Equipament i serveis

Té taulell d'atenció al públic accessible? (apartat 10 de l'annex 5a del Decret 209/2023) ○ Sí ● No

- ○ Pàgina web accessible amb nivell AA o superior
- ○ Pàgina web accessible amb nivell A
- ○ Pàgina web no accessible
- ● No té pàgina web

Fitxa de condicions d'accessibilitat

Aquesta sol·licitud s'ha de presentar a l'ajuntament o a l'ens local competent, sense perjudici del que disposa l'article 25 de la Llei 26/2010, del 3 d'agost, de règim jurídic i de procediment de les administracions públiques de Catalunya.

Condicions per a usos específics

Per a ús residencial públic: hotels i hotels apartament

Nombre total de places d'allotjament

Nombre de places d'allotjament accessibles

Nombre d'unitats d'allotjament accessibles

- ◯ Disposa de piscina accessible
- ◯ Disposa de piscina, però no és accessible
- ◯ No disposa de piscina

Per a ús cultural:museus

Dsposa d'un pla d'accessibilitat? ◯ Sí ◯ No

Per a ús cultural: teatres, cinemes, auditoris, sales de congressos i similars

Nombre total de places d'espectador

Nombre total de places d'espectador accessibles

Disposa d'instal·lació d'anell magnètic amb les condicions que indica a l'article 44 del Decret 209/2023? ◯ Sí ◯ No

Disposa de la infraestructura necessària per oferir sessions amb subtitulació (c) i audiodescripció? ◯ Sí ◯ No

(c) D'acord amb els requisits de la norma UNE 153010: Subtitulat per a persones sordes.

Localitat

Signatura

Vist i plau de l'Administració

FITXA 3
Paràmetres del DB SI Seguretat en cas d'Incendi.

Generalitat de Catalunya
Departament d'Interior
Direcció General de Prevenció, Extinció d'Incendis i Salvaments

FITXA D'APLICACIÓ CTE. Condicions de protecció contra incendis RD 314/2006, de 17 de març, pel qual s'aprova el Codi Tècnic de l'Edificació. RD 1371/2007, de 19 d'octubre, pel qual es modifica el RD 314/2006. BOE nº 22 de 25/01/2008 Correcció d'errors i errades del RD 314/2006. ORDEN VIV/984/2009, de 15 d'abril, per la qual es modifiquen determinats documents bàsics del Codi Tècnic de l'Edificació. RD 173/2010, de 19 de febrer, pel qual es modifica el Codi Tècnic de l'Edificació, en matèria d'accessibilitat i no discriminació de les persones amb discapacitat.	**EDIFICIS D'ÚS ADMINISTRATIU** **Data 17/12/2010**

ÀMBIT	Es considera que un establiment és d'ús administratiu quan en ell es desenvolupen activitats de gestió o de serveis en qualsevol de les seves modalitats, com per exemple, centres de l'administració pública, bancs, despatxos professionals, oficines tècniques, etc. També es consideren d'aquest ús els establiments destinats a altres activitats, quan les seves característiques constructives i funcionals, el risc derivat de l'activitat i les característiques dels ocupants es puguin assimilar a aquest és millor que a qualsevol altre. Com exemple d'aquesta assimilació, exclusiva del DB SI, poden citar-se els consultoris, els centres d'anàlisis clínic, els ambulatoris, els centres docents en règim de seminari, etc. A efectes del DB SUA, els consultoris, centres d'anàlisi clínics i ambulatoris hauran de complir les condicions establertes per a l'ús sanitari, segons l'annex terminologia DB SUA.

1. ACCESSIBILITAT PER A BOMBERS (DB SI 5)		
ENTORN	Espais per a intervenció de bombers	Els edificis amb alçada d'evacuació > 9 m han de disposar d'un espai de maniobra amb les següents condicions: Amplada mínima lliure: 5 m Alçada lliure: la de l'edifici Separació màxima del vehicle a la façana de l'edifici: - Edificis fins 15 m d'alçada d'evacuació: 23 m - Edificis entre 15 i 20 m d'alçada d'evacuació: 18 m - Edificis de més de 20 m d'alçada d'evacuació: 10 m Distància màxima fins els accessos a l'edifici necessaris per poder arribar fins a totes les seves zones: 30 m Pendent màxima: 10% Resistència al punxonament : 100kN sobre 20 cm Ø
	Vials d'accés per als bombers	Els vials d'aproximació han de complir les següents condicions: Amplada mínima lliure: 3.5 m Alçada mínima lliure: 4.5 m Capacitat portant del vial: 20 kN/m^2
	Forats en façana	Condicions que han de complir els forats en façana: Facilitar l'accés en façana a cada una de les plantes de l'edifici, l'alçada d'ampit respecte el nivell de planta a la que s'accedeix ≤ 1.20 m. Dimensions horitzontals i verticals han de ser almenys 0.80 m i 1.20 m. Distància màxima entre eixos verticals de 2 forats consecutius ≤ 25 m.

2. LÍMITS A L'EXTENSIÓ DE L'INCENDI (DB SI 1,2,6)

2.1. Estructura: descripció i grau d'estabilitat al foc (forjats, bigues, suports i demés elements estructurals)

Requeriments a garantir en funció de: - l'alçada d'evacuació de l'edifici (**h**) - situació de plantes sobre rasant o plantes soterrani.	**Alçada d'evacuació de l'edifici (h)**			
	Plantes soterrani	**Plantes sobre rasant**		
		h ≤ 15m	**h ≤ 28**	**h > 28m**
Estructura general	R-120	R-60	R-90	R-120
En escales protegides	▪ R-30. (no s'exigeix R a escales especialment protegides)			
Vestíbul d'independència	▪ Parets EI 120 i portes amb la quarta part de la resistència al foc de l'element compartidor i com a mínim EI_2 30-C5			
Cobertes lleugeres (G_k ≤ 1kN/m²) i els seus suports	▪ R- 30 en cobertes lleugeres no previstes per evacuació d'ocupants i amb **h** < 28 m sobre rasant			
Estructura sustentant d'elements tèxtils (carpes)	▪ R30 (excepte quan l'element s'acrediti de classe M2 i que a l'assaig es perfora).			

2.2. Resistència al foc de les parets mitgeres, consideració de mur tallafoc

Elements verticals separadors amb d'altres edificis		▪ EI-120
FAÇANES	A la trobada amb elements que compartimenten sectors d'incendi, zones de risc especial alt o escales protegides o passadissos protegits.	• EI 60 en una franja de 1.00 m d'alçada per evitar propagació vertical. • EI 60 en una distància D en projecció horitzontal, en funció de l'angle α format pel pla de les façanes (taula punt 1.2 SI 2). En edificis diferents veïns, cada edifici complirà el 50% de D. • Materials que ocupen més del 10 %, classe B s3 d2 fins a 3,5 m d'alçada com a mínim i tota la façana quan tingui més de 18 m d'alçada.
COBERTES	A la trobada amb elements que compartimenten sectors d'incendi o zones de risc especial alt	• Recrescut de 0.60 m per sobre de coberta; o bé: franja REI 60 de 0.50 m d'amplada mesurada des de el edifici adjacent i franja de 1.00 m d'amplada situada sobre la trobada amb la coberta. • Especificacions de distància entre elements amb EI < 60 en funció de la seva separació:

Horitzontal (m)	>2,5	2,00	1,75	1,50	1,25	1,00	0,75	0,50	0
Vertical (m)	0	1,00	1,50	2,00	2,50	3,00	3,50	4,00	5,00

	Materials de revestiment o acabat exterior, lluernaris, claraboies, ventilacions...	Reacció Broof (t1) quan ocupin mes del 10% del revestiment o acabat exterior de les zones a menys de 5 m de la projecció vertical de façana la resistència al foc de la qual no sigui com a mínim EI 60, incloent la cara superior dels voladissos amb sortint superior a 1m; també lluernaris, elements d'iluminació o ventilació.

2.3. Sectors d'incendi : superfície i *resistència al foc* del elements sectoritzadors

Sectors d'incendi	• L'establiment respecte la resta de l'edifici. • Zones d'usos subsidiaris: ▪ *Residencial Habitatge* (en tot cas) ▪ *Comercial* i/o *Docent* > 500 m² ▪ *Pública Concurrència* i ocupació > 500 persones ▪ *Aparcament* > 100 m² (en tot cas si és robotitzat) • S ≤ 2500 m² (5000 m² amb protecció per instal·lació automàtica d'extinció).			
	Excepcions: • Establiment ≤ 500 m² : NO cal sector independent en edificis d'ús *Residencial Habitatge.* • Espais diàfans: poden constituir un únic sector d'incendis que superi els límits de superfície construïda que s'estableix, sempre que almenys el 90% es desenvolupi en una planta, les seves sortides comuniquin directament a l'espai exterior, almenys el 75% del perímetre sigui façana i no existeixi sobre el recinte cap zona habitable. • *Sectors de risc mínim* : Sense limitació de superfície.			
Requeriments a garantir en funció de: – l'alçada d'evacuació de l'edifici (**h**) – situació de plantes sobre rasant o plantes soterrani.	**Alçada d'evacuació de l'edifici (h)**			
	Plantes soterrani	**Plantes sobre rasant**		
		h ≤ 15m	**15 < h ≤ 28m**	**h > 28m**
Elements separadors de sectors (1)	EI 120	EI 60	EI 90	EI 120
Sector de risc mínim (2)	no s'admet	EI 120		
Portes de pas entre sectors	▪ EI_2 *t* - C5, *t* es la meitat del temps de *resistència al foc* demanat a la paret a la que es trobi, o be la quarta part quan el pas es realitzi a través d'un vestíbul previ i de dues portes.			

Elements d'evacuació protegits	Escala protegida i especialment protegida	Compartiment EI 120; portes EI_2 60-C5; tapes EI 60.
	Vestíbul d'independència	Compartiment EI 120 i portes amb la quarta part de la resistència al foc de l'element compartidor i com a mínim EI_2 30-C5.
	Ventilació o control de fums	- Finestres o forats oberts a l'exterior de s ≥ 1 m² a cada planta - Per un sistema de pressió diferencial - Per conductes
	Finestres o forats en façana	Distància d'elements EI < 60 en funció de l'angle α de façanes:

α (º)	0	45	60	90	135	180
D (m)	3,00	2,75	2,50	2,00	1,25	0,50

Ascensors que comuniquen plantes de sectors diferents i no estan continguts en escales protegides.	Tots els accessos seran per portes E 30, o per *vestíbuls d'independència* amb una porta EI_2 30-C5, exceptuant quan es considerin dos sectors i l'inferior sigui de risc mínim o disposi de portes E 30 o vestíbul d'independència amb una porta EI_2 30-C5, el sector superior s'eximeix de les esmentades mesures. Obligat *vestíbul d'independència* en accessos a recintes de risc especial.
Cambres, patis o conductes que travessen elements de compartimentació	Tancament o barrera interior d'almenys la mateixa *resistència al foc* exigible a l'element travessat. Tapes de registre amb el 50% de la *resistència al foc* del tancament. Els conductes no estancs es limiten a 3 plantes i 10 m de desenvolupament vertical on els elements no siguin B-s3,d2; B_L-s3,d2 o millor. Cal garantir la EI en els passos d'instal·lacions, excepte quan la secció de pas < 50 cm².

2.4. Locals de risc especial (*) : condicions d'aplicació

			RISC BAIX	RISC MIG	RISC ALT
LOCALS DE RISC ESPECIAL	Elements estructurals		R 90	R 120	R 180
	Parets i sostres		EI 90	EI 120	EI 180
	Vestíbul d'independència		-	SI	SI
	Portes d'entrada		EI_2 45-C5	EI_2 30-C5 (les dues)	EI_2 45-C5 (les dues)
	Revestiment	parets i sostres	B-s1,d0	B-s1,d0	B-s1,d0
		terres	B_{FL}-s1	B_{FL}-s1	B_{FL}-s1

FITXA D'APLICACIÓ CTE. Condicions de protecció contra incendis RD 314/2006, de 17 de març, pel qual s'aprova el Codi Tècnic de l'Edificació. RD 1371/2007, de 19 d'octubre, pel qual es modifica el RD 314/2006. BOE nº 22 de 25/01/2008 Correcció d'errors i errades del RD 314/2006. ORDEN VIV/984/2009, de 15 d'abril, per la qual es modifiquen determinats documents bàsics del Codi Tècnic de l'Edificació. RD 173/2010, de 19 de febrer, pel qual es modifica el Codi Tècnic de l'Edificació, en matèria d'accessibilitat i no discriminació de les persones amb discapacitat.	**EDIFICIS D'ÚS ADMINISTRATIU** **Data 17/12/2010**

2.5. Reacció al foc dels materials					
MATERIALS DE REVESTIMENT	En recintes protegits	Terres	C_{FL}-s1		
		Parets i sostres	B-s1, d0		
	En recorreguts normals	Terres	E_{FL}		
		Parets i sostres	C-s2, d0		
		Tancaments formats per elements tèxtils (carpes i/o lones): M2 conforme a UNE 23727:1990			
	En falsos sostres o terres elevats o aquells que, sent estancs, continguin instal.lacions susceptibles d'iniciar o propagar un incendi	Terres	B_{FL}-s2		
		Parets i sostres	B-s3, d0		
COMPONENTS ELÈCTRICS		Segons reglament específic			
3. CONDICIONS D'EVACUACIÓ D'OCUPANTS (DB SI 3, DB SUA 1 a 5)					
OCUPACIÓ	Densitat d'ocupació (persones per unitat de superfície útil)	▪ 1 persona / 10 m^2 en zones d'us administratiu. ▪ 1 persona / 2 m^2 en vestíbuls generals i zones d'us públic. ▪ 1 persona / 3 m^2 en lavabos de planta ▪ 1 persona / 40 m² en arxius i magatzems			
	Zones d'ocupació nul·la	▪ Zones d'ocupació ocasional i zones accessibles únicament a efectes de manteniment (sala de màquines, locals per material de neteja).			
ESPAI EXTERIOR SEGUR		▪ S > 0,50 m^2 / persona, en un radi de 0,1 P m (P = número d'ocupants previstos per la sortida; no necessari si P<50) ▪ A més de 15 m de la façana en espais no comunicats amb la xarxa viària o altres espais oberts. ▪ Permet la dissipació de calor i fums; accessible per bombers. ▪ Pot ser la coberta d'edifici estructuralment independent del edifici que hi surt sempre que l'incendi no pugui afectar ambdós edificis.			
3.1. Elements d'evacuació					
PORTES PASSOS	Dimensionat	▪ Capacitat: A ≥ P / 200 ▪ Amplada ≥ 0.80m (tota fulla de porta no pot ser menor que 0.60m, ni superar 1.23m).			
	Característiques	▪ Abatibles d'eix vertical i fàcilment operables si P>50 persones. ▪ Obertura en sentit d'evacuació si P>100 persones o bé és en un recinte d'ocupació > 50. ▪ Les portes giratòries han de tenir portes abatibles d'obertura manual al seu costat. ▪ Les portes automàtiques han de tenir un sistema que en cas de fallada asseguri que resten obertes.			
PASSADISSOS I RAMPES		Capacitat: A ≥ P / 200		Passadissos protegits P ≤ 3 S + 200 A	
		Amplada ≥ 1 m (0.80 m si P ≤ 10 persones habituals)			
		▪ Rampes per més de 10 persones: longitud ≤ 15 m i pendent ≤ 12% Excepcions per a itineraris accessibles:			
		Longitud rampa	< 3 m	< 6 m	En la resta de casos
		Pendent rampa	≤ 10%	≤ 8%	≤ 6%
ESCALES	Tipologia	**No protegides**	**Protegides**	**Especialment protegides**	
	Evacuació descendent	Per **h** ≤ 14 m	Per **h** ≤ 28 m	S'admet en tot cas	
		A ≥ P / 160	E ≤ 3 S + 160 A_s		
		Amplada mínima segons nº de persones:	0,80 si P ≤25 persones 0,90 si P ≤50 persones 1,00 si P >50 persones		
	Evacuació ascendent	Per **h** ≤ 2.80 m Per P ≤ 100 fins **h** ≤ 6 m	S'admet en tot cas		
		A ≥ P / (160 – 10 **h**)	E ≤ 3 S + 160 A_s		
		Amplada mínima segons nº de persones:	0,80 si P ≤25 persones 0,90 si P ≤50 persones 1,00 si P >50 persones		
	Vestíbul d'independència	No es demana	No es demana	Des de zones de circulació. Espai lliure ≥ 0,5 m	

	Tramades	▪ Altura salvada ≤ 3.20 m. ▪ ≥ 3 esglaons (excepte en zones d'ús restringit).		
	Esglaons H = petjada C = altura	540 mm ≤ 2C + H ≤ 700 mm H ≥ 280 mm; C en tramades rectes o corbes compresa entre 130 y 185 mm. Per evacuació ascendent: amb davanter i sense volada. (Tramades corbes i escales d'accés restringit a SU 1)		
	Passamans	▪ A un costat per alçada > 555 mm. ▪ Als 2 costats si amplada lliure d'escala ≥ 1.20 m. ▪ Ha de tenir passamà intermedi si amplada lliure > 4,00 m.		
ELEMENTS A L'AIRE LLIURE		PASSOS i RAMPES	Capacitat: A ≥ P / 600	Quan aquests elements condueixin a espais interiors, es dimensionaran com elements interiors, excepte: -Quan siguin escales o passadissos protegits que només serveixin per evacuar les zones a l'aire lliure i condueixin directament a sortides d'edifici -Quan discorrin per un espai amb seguretat equivalent a la d'un sector de risc mínim
		ESCALES	Capacitat: A ≥ P / 480	
3.2. Recorreguts d'evacuació				
COMPATIBILITAT Per establiments de S >1500m² integrats en edifici d'altre ús		▪ Sortides i recorreguts (no d'emergència) fins a un espai exterior segur independents de la resta de l'edifici. ▪ Sortides d'emergència compatibles però accessibles per *vestíbul d'independència*.		
Altura ascendent màxima		▪ 4m fins a sortida de planta ▪ 6m fins espai exterior segur Excepcions: ▪ Zones d'ocupació nul·la ▪ Zones ocupades únicament per personal de manteniment o control de serveis		
Nombre de sortides i recorreguts* màxims (* Els recorreguts es poden augmentar un 25 % si el sector disposa d'extinció automàtica)		1 sortida	- Ocupació ≤ 100 persones - Recorreguts ≤ 25 m (*31,2m) o bé ≤ 50 m (*62,5m) si ocupació < 25 persones i sortida directa a espai exterior segur o espai a l'aire lliure amb risc d'incendi irrellevant (terrassa, coberta edifici...) - Altura d'evacuació descendent < 28 m - Altura d'evacuació ascendent < 10 m - No hi ha recorreguts per mes de 50 persones on l'evacuació ascendent sigui > 2 m	
		Més d'una sortida	- Recorreguts d'evacuació < 50m (* 62,5m), excepte en espais a l'aire lliure sense risc d'incendi (terrasses, cobertes...)< 75 m - Longitud sense alternativa < longitud màxima admissible en cas d'una única sortida	
		Més d'una sortida d'edifici	- Quan calgui per l'ocupació de planta o bé per tenir més d'una escala descendent o més d'una escala ascendent.	
		Locals de risc especial	- Recorreguts evacuació ≤ 25m (* 31,2m)	
Desembarcament d'escales a planta baixa		- Ocupació afegida d'escala: Persones ≤ 160A - En escales protegides: recorregut <15m fins *sortida d'edifici* (no s'aplica en zona de risc mínim)		
3.3. Senyalització i enllumenat d'emergència				
Senyalització		- **SORTIDA**: En recintes > 50 m² - **SORTIDA D'EMERGÈNCIA**: totes - **RECORREGUTS**: davant la sortida de recintes > 100 persones i en tot canvi de direcció.		
Característiques dels senyals UNE 23-034		Visibles amb fallada del subministrament d'il·luminació normal	Per fotoluminescència, segons UNE 23-035-1:2003, UNE 23035-2:2003 i UNE 23035-4:2003 i el seu manteniment segons UNE 23035-3:2003	
Enllumenat d'emergència		- En tots els recorreguts d'evacuació - En tots els recintes d'ocupació > 100 persones		

Senyalització itineraris accessibles	- La senyalització dels mitjans d'evacuació anirà acompanyada del SIA (Símbol Internacional d'Accessibilitat per a la mobilitat). - Els itineraris que condueixin a una zona de refugi o a un sector d'incendi alternatiu previst per a l'evacuació de persones amb discapacitat s'acompanyaran, a més a més, del rètol "ZONA DE REFUGI".	
3.4. Evacuació de persones amb discapacitat en cas d'incendi		
Evacuació	- En edificis amb **h>14 m,** tota planta (excepte ocupació nul·la) que no disposi de sortida d'edifici accessible, caldrà: ▪ un pas cap a un **sector d'incendi alternatiu** mitjançant sortida de planta accessible, o bé ▪ una **zona de refugi** amb: - 1 plaça per a usuari amb cadira de rodes per cada 100 ocupants. - 1 plaça per a usuari amb mobilitat reduïda per cada 33 ocupants.	
Itineraris accessibles	- La comunicació entre una **zona accessible** i una **sortida d'edifici**, una **zona de refugi** o un **sector d'incendi alternatiu** s'efectuarà a través d'un itinerari accessible.	
4. RECURSOS PER A LA LLUITA CONTRA INCENDIS (DB SI 4)		
4.1. Detecció i alarma		
Detecció d'incendi	Superfície construïda > 2000 m^2 ▪ En locals de risc alt	Superfície construïda > 5000 m^2 ▪ A tot l'edifici
Alarma [3]	Per superfície construïda > 1000 m^2.	
4.2. Mitjans d'extinció		
Hidrants exteriors [4]	1 hidrant per Sc compresa entre 5000 m^2 i 10000 m^2 . 1 hidrant més per cada 10000 m^2 més o fracció.	
	Sempre hidrants per **h** descendent > 28 m o **h** ascendent > 6 m.	
Extintors — **Capacitat** 21A-113B	- En cada planta: a 15 m de recorregut, - En zones de risc especial [5]	
Columna seca	Per **h** > 24 m.	
Boques d'incendi equipades	- Per Sc > 2000 m^2 (BIE-25) - En zones de RISC ALT per combustibles sòlids (BIE-45)	
Instal·lació automàtica d'extinció	- Per **h** > 80 m. - En cuines amb potència instal·lada ≥ 50kW - En centres de transformació de RISC ALT	
Control de fums d'incendi	En atris d'ocupació i/o sortida per > 500 persones	
Ascensor d'emergència [6]	Per **h** > 28 m. (1 ascensor accessible per cada 1.000 ocupants o fracció)	
Senyalització de mitjans manuals p.c.i. UNE 23-033-1	Visibles permanentment; característiques com a 3.3	

Notes:

(1) Considerant l'acció del foc a l'interior del sector excepte en els sectors de risc mínim.
(2) Sector de risc mínim: a) estar destinat exclusivament a circulació i no constitueix sector sota rasant; b) Q≤40MJ/m² en el conjunt del sector i Q≤50 MJ/m² en qualsevol dels recintes continguts en el sector, considerant la càrrega de foc aportada, tan pels elements constructius com pel contingut propi de l'activitat; c) estar separat de qualsevol altra zona de l'edifici que no tingui la consideració de sector de risc mínim mitjançant elements EI 120 i la comunicació amb aquestes zones es fa a través de vestíbuls d'independència; d) tenir resolta l'evacuació, des de tots els punts, mitjançant sortides directes a espai exterior segur.
(3) El sistema d'alarma transmetrà senyals visuals a més de les acústiques.
(4) L'hidrant en via pública ha d'estar a<100m de la façana accessible i pot estar connectat a la xarxa pública d'abastament d'aigua.
(5) Un extintor a l'exterior del local o zona i pròxim a la porta d'accés (pot servir a diversos locals). Dins el local o zona s'instal·laran els que calgui per cobrir en recorregut real (inclòs el de l'exterior): a) <15m en risc mig o baix; b) <10m en risc alt.
(6) Les característiques de l'ascensor d'emergència s'inclouen a l'annex SI A de terminologia.

FITXA D'APLICACIÓ CTE. Condicions de protecció contra incendis RD 314/2006, de 17 de març, pel qual s'aprova el Codi Tècnic de l'Edificació. RD 1371/2007, de 19 d'octubre, pel qual es modifica el RD 314/2006. BOE nº 22 de 25/01/2008 Correcció d'errors i errades del RD 314/2006. ORDEN VIV/984/2009, de 15 d'abril, per la qual es modifiquen determinats documents bàsics del Codi Tècnic de l'Edificació. RD 173/2010, de 19 de febrer, pel qual es modifica el Codi Tècnic de l'Edificació, en matèria d'accessibilitat i no discriminació de les persones amb discapacitat.	**EDIFICIS D'ÚS ADMINISTRATIU** **Data 17/12/2010**

(*) Classificació dels locals i zones de risc especial integrats en edificis (s'exclouen els equips situats a la coberta)			
	RISC BAIX	RISC MIG	RISC ALT
En particular: Impremta, reprografia i locals annexes (magatzems de paper, publicacions, enquadernat, etc)	100<V ≤200 m^3	200<V ≤500 m^3	V>500 m^3
En general: Tallers de manteniment, Magatzems d'elements combustibles (mobiliari, teles, neteja, etc.) Arxius de documents, dipòsits de llibres, etc.	100<V ≤200 m^3	200<V ≤400 m^3	V>400 m^3
Magatzem de residus	5<S ≤15 m²	15<S ≤30 m²	S>30 m²
Aparcament de vehicles d'una viv. unif. o bé la S no superi els 100 m²	En tot cas	-------	-------
Cuines* segons potència instal·lada (1 kW/litre d'oli) Veure condicions particulars de campanes, conductes, filtres i ventiladors	20<P ≤30 kW	30<P ≤50 kW	P>50 kW
Bugaderies. Vestuaris de personal. Camerinos (excepte sup.WC)	20<S ≤100 m²	100<S ≤200 m²	S>200 m²
Sales de calderes segons potència útil nominal (P)	70<P ≤200 kW	200<P ≤600 kW	P>600 kW
Sales de màquines en instal·lacions de clima (segons RITE)	En tot cas	-------	-------
Sales de maquinària frigorífica a base d'amoníac	-------	En tot cas	-------
Sales de maquinària frigorífica a base d'halogenats	P ≤400 kW	P>400 kW	-------
Magatzem per combustible sòlid de calefacció	S ≤3 m²	S>3 m²	-------
Local de comptadors d'electricitat i de quadre generals de distribució	En tot cas	-------	-------
Centre de transformació amb aïllament dielèctric sec o de líquid amb punt d'inflamació > 300 °C	En tot cas	-------	-------
Centre de transformació amb dielèctric de punt d'inflamació ≤300 °C - per potència instal·lada P total: - per potència instal·lada en cada transformador:	P ≤2520 kVA P ≤630 kVA	2520<P ≤4000 kVA 630<P ≤1000 kVA	P>4000 kVA P>1000 kVA
Sala de màquines d'ascensor	En tot cas	-------	-------
Sala de grups electrògens	En tot cas	-------	-------

* Les cuines no tindran la consideració de local de risc especial en cas que disposin d'un sistema d'extinció automàtica, sigui quina sigui la potència instal·lada.

Generalitat de Catalunya
Departament d'Interior
Direcció General de Prevenció, Extinció d'Incendis i Salvaments

FITXA D'APLICACIÓ CTE. Condicions de protecció contra incendis RD 314/2006, de 17 de març, pel qual s'aprova el Codi Tècnic de l'Edificació. RD 1371/2007, de 19 d'octubre, pel qual es modifica el RD 314/2006. BOE nº 22 de 25/01/2008 Correcció d'errors i errades del RD 314/2006. ORDEN VIV/984/2009, de 15 d'abril, per la qual es modifiquen determinats documents bàsics del Codi Tècnic de l'Edificació. RD 173/2010, de 19 de febrer, pel qual es modifica el Codi Tècnic de l'Edificació, en matèria d'accessibilitat i no discriminació de les persones amb discapacitat.	**EDIFICIS D'ÚS PÚBLICA CONCURRÈNCIA** **Data 17/12/2010**

ÀMBIT	Edifici o establiment destinat a alguns dels següents usos: cultural (destinats a restauració, espectacles, reunions, esports, esbarjo, auditoris, jocs i similars), religiós o de transport de persones.

1. ACCESSIBILITAT PER A BOMBERS (DB SI 5)		
ENTORN	Espais per a intervenció de bombers	Els edificis amb alçada d'evacuació > 9 m han de disposar d'un espai de maniobra amb les següents condicions: Amplada mínima lliure: 5 m Alçada lliure: la de l'edifici Separació màxima del vehicle a la façana de l'edifici: - Edificis fins 15 m d'alçada d'evacuació: 23 m - Edificis entre 15 i 20 m d'alçada d'evacuació: 18 m - Edificis de més de 20 m d'alçada d'evacuació: 10 m Distància màxima fins els accessos a l'edifici necessaris per poder arribar fins a totes les seves zones: 30 m Pendent màxima: 10% Resistència al punxonament : 100kN sobre 20 cm Ø
	Vials d'accés per als bombers	Els vials d'aproximació han de complir les següents condicions: Amplada mínima lliure: 3.5 m Alçada mínima lliure: 4.5 m Capacitat portant del vial: 20 kN/m^2
	Forats en façana	Condicions que han de complir els forats en façana: Facilitar l'accés en façana a cada una de les plantes de l'edifici, l'alçada d'ampit respecte el nivell de planta a la que s'accedeix ≤ 1.20 m. Dimensions horitzontals i verticals han de ser almenys 0.80 m i 1.20 m. Distància màxima entre eixos verticals de 2 forats consecutius ≤ 25 m.

2. LÍMITS A L'EXTENSIÓ DE L'INCENDI (DB SI 1, 2, 6)

2.1. Estructura: descripció i grau d'estabilitat al foc (forjats, bigues, suports i demés elements estructurals)

Requeriments a garantir en funció de: - l'alçada d'evacuació de l'edifici (**h**) - situació de plantes sobre rasant o plantes soterrani.	**Alçada d'evacuació de l'edifici (h)**			
	Plantes soterrani	**Plantes sobre rasant**		
		h ≤ 15m	**h ≤ 28**	**h > 28m**
Estructura general	R120 (R180 si **h** > 28m)	R90	R120	R180
En escales protegides	▪ R-30. (no s'exigeix R a escales especialment protegides)			
Vestíbul d'independència	▪ Parets EI 120 i portes amb la quarta part de la resistència al foc de l'element compartidor i com a mínim EI_2 30-C5			
Cobertes lleugeres (G_k ≤ 1kN/m²) i els seus suports	▪ R- 30 en cobertes lleugeres no previstes per evacuació d'ocupants i amb **h** < 28 m sobre rasant			
Estructura sustentant d'elements tèxtils (carpes)	▪ R30 (excepte quan l'element s'acrediti de classe M2 i que a l'assaig es perfora).			

2.2. Resistència al foc de les parets mitgeres, consideració de mur tallafoc

Elements verticals separadors amb d'altres edificis		▪ EI-120
FAÇANES	A la trobada amb elements que compartimenten sectors d'incendi, zones de risc especial alt o escales protegides o passadissos protegits.	• EI 60 en una franja de 1.00 m d'alçada per evitar propagació vertical. • EI 60 en una distància D en projecció horitzontal, en funció de l'angle α format pel pla de les façanes (taula punt 1.2 SI 2). En edificis diferents veïns, cada edifici complirà el 50% de D. • Materials que ocupen més del 10 %, classe B s3 d2 fins a 3,5 m d'alçada com a mínim i tota la façana quan tingui més de 18 m d'alçada.
COBERTES	A la trobada amb elements que compartimenten sectors d'incendi o zones de risc	• Recrescut de 0.60 m per sobre de coberta; o bé: franja REI 60 de 0.50 m d'amplada mesurada des de el edifici adjacent i franja de 1.00 m d'amplada situada sobre la trobada amb la coberta. • Especificacions de distància entre elements amb EI < 60 en funció de la seva separació:

	especial alt	Horitzontal (m)	>2,5	2,00	1,75	1,50	1,25	1,00	0,75	0,50	0
		Vertical (m)	0	1,00	1,50	2,00	2,50	3,00	3,50	4,00	5,00
	Materials de revestiment o acabat exterior, lluernaris, claraboies, ventilacions...	• Reacció Broof (t1) quan ocupin mes del 10% del revestiment o acabat exterior de les zones a menys de 5 m de la projecció vertical de façana la resistència al foc de la qual no sigui com a mínim EI 60, incloent la cara superior dels voladissos amb sortint superior a 1m; també lluernaris, elements d'iluminació o ventilació.									

2.3. Sectors d'incendi : superfícies, *resistència al foc* del elements sectoritzadors

Sectors d'incendi	• L'establiment respecte la resta de l'edifici. • La *caixa escènica* (teatre, sala d'òpera, etc.) • Zones d'usos subsidiaris: o *Residencial Habitatge* (en tot cas) o *Administratiu, Comercial* i/o *Docent* > 500 m² o *Aparcament* > 100 m² (en tot cas si és robotitzat) • S ≤ 2500 m² (5000 m² amb protecció per instal·lació automàtica d'extinció).
	Excepcions: • Espais de públic en seients fixes (cines, teatres, auditoris, sales de congressos,... museus, espais de culte religiós i recintes poliesportius, firals i similars) sempre que:. • Estiguin compartimentats respecte altres zones mitjançant elements EI 120 • Evacuació mitjançant sortides de planta que comuniquin, a un sector de risc mínim a traves de vestíbuls d'independència o bé mitjançant sortides d'edifici. • Materials de revestiment B-s1,do en parets i sostres i Bfl-s1 en sols • Densitat de carrega de foc < 200 MJ/m² per materials de revestiment i de mobiliari fix. • No existeixi en aquest espai cap zona habitable • Espais diàfans: poden constituir un únic sector d'incendis que superi els límits de superfície construïda que s'estableix, sempre que almenys el 90% es desenvolupi en una planta, les seves sortides comuniquin directament a l'espai exterior, almenys el 75% del perímetre sigui façana i no existeixi sobre el recinte cap zona habitable. • *Sectors de risc mínim* : Sense limitació de superfície.

Requeriments a garantir en funció de: – l'alçada d'evacuació de l'edifici (**h**) – situació de plantes sobre rasant o plantes soterrani.	**Alçada d'evacuació de l'edifici (h)**			
	Plantes soterrani	**Plantes sobre rasant**		
		h ≤ 15m	**15 < h ≤ 28m**	**h > 28m**
Elements separadors de sectors (1)	EI 120 (EI 180 si **h** > 28)	EI 90	EI 120	EI 180
Sector de risc mínim (2)	no s'admet	EI 120		
Portes de pas entre sectors	▪ EI_2 *t* -C5, *t* es la meitat del temps de resistència al foc demanat a la paret a la que es trobi, o be la quarta part quan el pas es realitzi a través d'un vestíbul previ i de dues portes.			
Caixa escènica	▪ Sector d'incendi diferenciat amb elements EI 120 respecte la sala d'espectadors ▪ Tancament de boca per teló EI 60; acció auto/manual (maniobra de 30 s; pressió 0,4 kN/m²) ▪ Cortina d'aigua d'acció auto/manual (dins i fora de l'escenari) ▪ *Vestíbul d'independència* en comunicacions amb la sala			

Elements d'evacuació protegits	Escala protegida i especialment protegida	Compartiment EI 120; portes EI_2 60-C5; tapes EI 60.					
	Vestíbul d'independència	Compartiment EI 120 i portes amb la quarta part de la resistència al foc de l'element compartidor i com a mínim EI_2 30-C5.					
	Ventilació o control de fums	- Finestres o forats oberts a l'exterior de s ≥ 1 m² a cada planta - Per un sistema de pressió diferencial - Per conductes					
	Finestres o forats en façana	Distància d'elements EI < 60 en funció de l'angle α de façanes:					
		α (º)	0	45	60	90	135	180
		D (m)	3,00	2,75	2,50	2,00	1,25	0,50
Ascensors que comuniquen plantes de sectors diferents i no estan continguts en escales protegides.	Tots els accessos seran per portes E 30, o per *vestíbuls d'independència* amb una porta EI_2 30-C5, exceptuant quan es considerin dos sectors i l'inferior sigui de risc mínim o disposi de portes E 30 o vestíbul d'independència amb una porta EI_2 30-C5, el sector superior s'eximeix de les esmentades mesures. Obligat *vestíbul d'independència* en accessos a recintes de risc especial.						

Cambres, patis o conductes que travessen elements de compartimentació	Tancament o barrera interior d'almenys la mateixa *resistència al foc* exigible a l'element travessat. Tapes de registre amb el 50% de la *resistència al foc* del tancament. Els conductes no estancs es limiten a 3 plantes i 10 m de desenvolupament vertical on els elements no siguin B-s3,d2; B_L-s3,d2 o millor. Cal garantir la EI en els passos d'instal·lacions, excepte quan la secció de pas < 50 cm^2.

2.4. Locals de risc especial (*) : condicions d'aplicació

LOCALS DE RISC ESPECIAL	RISC BAIX	RISC MIG	RISC ALT
Elements estructurals	R 90	R 120	R 180
Parets i sostres	EI 90	EI 120	EI 180
Vestíbul d'independència	-	SI	SI
Portes d'entrada	EI_2 45-C5	EI_2 30-C5 (les dues)	EI_2 45-C5 (les dues)
Revestiment parets i sostres	B-s1,d0	B-s1,d0	B-s1,d0
Revestiment terres	B_{FL}-s1	B_{FL}-s1	B_{FL}-s1

2.5. Reacció al foc dels materials

MATERIALS DE REVESTIMENT		
En recintes protegits	Terres	C_{FL}-s1
	Parets i sostres	B-s1, d0
En recorreguts normals	Terres	E_{FL}
	Parets i sostres	C-s2, d0 Tancaments formats per elements tèxtils (carpes i/o lones): M2 conforme a UNE 23727:1990
En falsos sostres o terres elevats o aquells que, sent estancs, continguin instal·lacions susceptibles d'iniciar o propagar un incendi	Terres	B_{FL}-s2
	Parets i sostres	B-s3, d0
Elements decoratius i mobiliari	• Butaques i seients fixes tapissats: – Tapissats: Parts 1 i 2 de la norma UNE-EN 1021:2006 • Elements tèxtils suspesos, com telons, cortines, etc: – Classe 1 conforme a la norma UNE-EN 13773:2003	
COMPONENTS ELÈCTRICS	Segons reglament específic	

3. CONDICIONS D'EVACUACIÓ D'OCUPANTS (DB SI 3, DB SUA 1 a 5)

OCUPACIÓ		
Densitat d'ocupació (persones per unitat de superfície útil)	1 persona / 0,25 m^2	▪ zones per a espectadors dempeus
	1 persona / seient	▪ zones destinades a espectadors amb seients definits en el projecte
	1 persona / 0,5 m^2	▪ zones destinades a espectadors asseguts amb seients sense definir ▪ zones de públic en discoteques
	1 persona / 1 m^2	▪ zones de públic dempeus en bars, cafeteries, etc. ▪ salons d'ús múltiple en edificis per congressos, hotels, etc.
	1 persona / 1,2 m^2	▪ zones de públic de "menjar ràpid" (hamburgueseries, pizzeries, etc.)
	1 persona / 1,5 m^2	▪ zones de públic de gimnasos sense aparells. ▪ zones de públic assegut en bars, cafeteries, restaurants, etc.
	1 persona / 2 m^2	▪ sales d'espera, sales de lectura en biblioteques, zones d'ús públic en museus, galeries d'art, fires i exposicions, etc. ; vestíbuls generals, zones d'ús de públic en plantes de soterrani, baixa i entresòl; vestíbuls, vestuaris, camerinos o altres dependències similars i annexes a sales d'espectacles i de reunió. ▪ zones de bany de piscines públiques.
	1 persona / 3 m^2	▪ vestuaris de piscines públiques. ▪ lavabos de planta
	1 persona / 4 m^2	▪ zones d'estança pública en piscines descobertes.
	1 persona / 5 m^2	▪ zones de públic amb aparells de gimnasos.

FITXA D'APLICACIÓ CTE. Condicions de protecció contra incendis	**EDIFICIS D'ÚS PÚBLICA CONCURRÈNCIA Data 17/12/2010**
RD 314/2006, de 17 de març, pel qual s'aprova el Codi Tècnic de l'Edificació. RD 1371/2007, de 19 d'octubre, pel qual es modifica el RD 314/2006. BOE nº 22 de 25/01/2008 Correcció d'errors i errades del RD 314/2006. ORDEN VIV/984/2009, de 15 d'abril, per la qual es modifiquen determinats documents bàsics del Codi Tècnic de l'Edificació. RD 173/2010, de 19 de febrer, pel qual es modifica el Codi Tècnic de l'Edificació, en matèria d'accessibilitat i no discriminació de les persones amb discapacitat.	

		1 persona / 10 m^2	▪ zones d'us administratiu. ▪ zones de públic en terminals de transport. ▪ zones de servei de bars, restaurants, cafeteries, etc.
		1 persona / 40 m²	▪ arxius i magatzems
	Zones d'ocupació nul·la	▪ Zones d'ocupació ocasional i zones accessibles únicament a efectes de manteniment (sala de màquines, locals per material de neteja).	
ESPAI EXTERIOR SEGUR		▪ S > 0,50 m^2 / persona, en un radi de 0,1 P m (P = número d'ocupants previstos per la sortida; no necessari si P<50). ▪ A més de 15 m de la façana en espais no comunicats amb la xarxa viària o altres espais oberts. ▪ Permet la dissipació de calor i fums; accessible per bombers. ▪ Pot ser la coberta d'edifici estructuralment independent del edifici que hi surt sempre que l'incendi no pugi afectar ambdós edificis.	
3.1. Elements d'evacuació			
PORTES PASSOS	Dimensionat	▪ Capacitat: A ≥ P / 200 ▪ Amplada ≥ 0.80m (tota fulla de porta no pot ser menor que 0.60m, ni superar 1.23m).	
	Característiques	▪ Abatibles d'eix vertical i fàcilment operables si P>50 persones. ▪ Obertura en sentit d'evacuació si P>100 persones o bé en caixa escènica i en recinte ▪ d'ocupació > 50. ▪ Les portes giratòries han de tenir portes abatibles d'obertura manual al seu costat. ▪ Les portes automàtiques han de tenir un sistema que en cas de fallada asseguri que resten obertes	
	Passos entre fileres de seients (Localitats)	**Localitats de seient en sales (cines, teatres, auditoris, etc.):** • Màxim de 12 seients en fila de sortida única; pas de A ≥ 30 cm fins a 7 seients i 2,5 cm més per cada seient addicional. • En files amb sortida pels dos extrems, pas de A ≥ 30 cm fins a 14 seients i 1,25 cm més per cada seient addicional. Per 30 seients o més: A ≥ 50 cm. Cada 25 files, com a màxim, cal un passadís transversal d'amplada ≥ 1,20 m	
		Localitats de seient a l'aire lliure (estadis, etc.): • Fons de files de 0,85 m de fons, 0,40 m de seient i 0,45 m de pas (art. 28 del REP/82). • Passos en graderia de 1,80 m per 300 espectadors, amb un augment de 0,60 m per cada 250 més o fracció (art. 28 del REP/82). • Màxim de 18 seients entre dos passos (art. 28 del REP/82). Cada 12 files cal un passadís transversal d'amplada ≥ 1,20 m (art. 28 del REP/82).	
		Localitats de graderia per més de 3000 espectadors dempeus: • Pendent < 50% • Màxima longitud de fila: 20 m amb doble accés; 10 m amb accés per un sol extrem. • Màxima altura de cota respecte d'una sortida de graderia: 4 m. Barreres ≥ 1100 mm d'altura en pendents > 6% (davant la primera fila complint especificacions de SU 5)	
PASSADISSOS I RAMPES		Passadissos i rampes no protegits: ▪ Capacitat: A ≥ P / 200 ▪ Amplada ≥ 1 m (0.80 m en passeres d'escena i altres de P ≤ 10 persones habituals)	Passadissos protegits: ▪ P ≤ 3 S + 200 A ▪ Amplada mínima 1,00 m (1,20 m en zones de públic) (0.80 m si P ≤ 10 persones, usuaris habituals)
		▪ Rampes per més de 10 persones: longitud ≤ 15 m i pendent ≤ 12% Excepcions per a itineraris accessibles:	

Longitud rampa	< 3 m	< 6 m	En la resta de casos
Pendent rampa	≤ 10%	≤ 8%	≤ 6%

ESCALES	Tipologia	**No protegides**	**Protegides**	**Especialment protegides**
	Evacuació descendent	Per **h** ≤ 10 m	Per **h** ≤ 20 m	S'admet en tot cas
		A ≥ P / 160	E ≤ 3 S + 160 A_s	
		Amplada mínima segons nº de persones:	0,80 si P ≤25 persones 0,90 si P ≤50 persones 1,00 si P ≤100 persones 1,10 si P >100 persones	
	Evacuació ascendent	Per **h** ≤ 2.80 m Per P ≤ 100 fins **h** ≤ 6 m	S'admet en tot cas	
		A ≥ P / (160 – 10 **h**)	E ≤ 3 S + 160 A_s	

		Amplada mínima segons nº de persones:	0,80 si P ≤25 persones 0,90 si P ≤50 persones 1,00 si P ≤100 persones 1,10 si P >100 persones	
	Vestíbul d'independència	No es demana	No es demana	Des de zones de circulació. Espai lliure ≥ 0,5 m
	Tramades	▪ Altura salvada ≤ 3.20 m. ▪ ≥ 3 esglaons (excepte en zones d'ús restringit).		
	Esglaons H = petjada C = altura	540 mm ≤ 2C + H ≤ 700 mm H ≥ 280 mm; C en tramades rectes o corbes compresa entre 130 y 185 mm. Per evacuació ascendent: amb davanter i sense volada. (Tramades corbes i escales d'accés restringit a SU 1)		
	Passamans	▪ A un costat per alçada > 555 mm. ▪ Als 2 costats si amplada lliure d'escala ≥ 1.20 m. ▪ Ha de tenir passamà intermedi si amplada lliure > 4,00 m.		
ELEMENTS A L'AIRE LLIURE		PASSOS i RAMPES	Capacitat: A ≥ P / 600	-Quan aquests elements condueixin a espais interiors, es dimensionaran com elements interiors, excepte: -Quan siguin escales o passadissos protegits que només serveixin per evacuar les zones a l'aire lliure i condueixin directament a sortides d'edifici -Quan discorrin per un espai amb seguretat equivalent a la d'un sector de risc mínim
		ESCALES	Capacitat: A ≥ P / 480	
3.2. Recorreguts d'evacuació				
COMPATIBILITAT Per establiments integrats en edifici d'altre ús		▪ sortides i recorreguts (no d'emergència) fins a un espai exterior segur independents de la resta de l'edifici. ▪ Sortides d'emergència compatibles però accessibles per *vestíbul d'independència*.		
		Excepcions per establiments integrats en centres comercials ▪ de S ≤ 500m²: poden compatibilitzar amb el centre, bé la sortida habitual o la d'emergència ▪ de S > 500m²: sortides d'emergència independents de zones comuns del centre.		
Altura ascendent màxima		▪ 4m fins a sortida de planta ▪ 6m fins espai exterior segur Excepcions: ▪ Zones d'ocupació nul·la ▪ Zones ocupades únicament per personal de manteniment o control de serveis.		
Nombre de sortides i recorreguts* màxims (* Els recorreguts es poden augmentar un 25 % si el sector disposa d'extinció automàtica)		1 sortida	- Ocupació ≤ 100 persones - Recorreguts ≤ 25 m (*31,2m) o bé ≤ 50 m (*62,5m) si ocupació < 25 persones i sortida directa a espai exterior segur o espai a l'aire lliure amb risc d'incendi irrellevant (terrassa, coberta edifici...) - Altura d'evacuació descendent < 28 m - Altura d'evacuació ascendent < 10 m - No hi ha recorreguts per mes de 50 persones on l'evacuació ascendent sigui > 2 m	
		Més d'una sortida	- Recorreguts d'evacuació < 50m (* 62,5m). excepte en espais a l'aire lliure sense risc d'incendi (terrasses, cobertes...)< 75 m - Longitud sense alternativa: longitud màxima admissible en cas d'una única sortida	
		Més d'una sortida d'edifici	- Quan calgui per l'ocupació de planta o bé per tenir més d'una escala descendent o més d'una escala ascendent.	
		Locals de risc especial	- Recorreguts evacuació ≤ 25m (* 31,2m)	
Desembarcament d'escales a planta baixa		- Ocupació afegida d'escala: Persones ≤ 160A - En escales protegides: recorregut <15m fins *sortida d'edifici* (no s'aplica en zona de risc mínim)		

FITXA D'APLICACIÓ CTE. Condicions de protecció contra incendis RD 314/2006, de 17 de març, pel qual s'aprova el Codi Tècnic de l'Edificació. RD 1371/2007, de 19 d'octubre, pel qual es modifica el RD 314/2006. BOE nº 22 de 25/01/2008 Correcció d'errors i errades del RD 314/2006. ORDEN VIV/984/2009, de 15 d'abril, per la qual es modifiquen determinats documents bàsics del Codi Tècnic de l'Edificació. RD 173/2010, de 19 de febrer, pel qual es modifica el Codi Tècnic de l'Edificació, en matèria d'accessibilitat i no discriminació de les persones amb discapacitat.	**EDIFICIS D'ÚS PÚBLICA CONCURRÈNCIA** **Data 17/12/2010**

3.3. Senyalització i enllumenat d'emergència		
Senyalització	- **SORTIDA**: En recintes > 50 m^2 - **SORTIDA D'EMERGÈNCIA**: totes - **RECORREGUTS**: davant la sortida de recintes > 100 persones i en tot canvi de direcció.	
Característiques dels senyals UNE 23-034	Visibles amb fallada del subministrament d'il·luminació normal	Per fotoluminescència, segons UNE 23-035-4:20031:2003, UNE 23035-2:2003 i UNE 23035-4:2003 i el seu manteniment segons UNE 23035-3:2003
Enllumenat d'emergència	- En tots els recorreguts d'evacuació - En tots els recintes d'ocupació > 100 persones	
Enllumenat de abalisament	- En graons i rampes d'activitats que es desenvolupin amb un baix nivell d'iluminació.	
Senyalització itineraris accessibles	- La senyalització dels mitjans d'evacuació anirà acompanyada del SIA (Símbol Internacional d'Accessibilitat per a la mobilitat). - Els itineraris que condueixin a una zona de refugi o a un sector d'incendi alternatiu previst per a l'evacuació de persones amb discapacitat s'acompanyaran, a més a més, del rètol "ZONA DE REFUGI".	
3.4. Evacuació de persones amb discapacitat en cas d'incendi		
Evacuació	- En edificis amb **h>10 m,** tota planta (excepte ocupació nul·la) que no disposi de sortida d'edifici accessible, caldrà: ▪ un pas cap a un **sector d'incendi alternatiu** mitjançant sortida de planta accessible, o bé ▪ una **zona de refugi** amb: - 1 plaça per a usuari amb cadira de rodes per cada 100 ocupants. - 1 plaça per a usuari amb mobilitat reduïda per cada 33 ocupants.	
Itineraris accessibles	La comunicació entre una **zona accessible** i una **sortida d'edifici**, una **zona de refugi** o un **sector d'incendi alternatiu** s'efectuarà a través d'un itinerari accessible.	
4. RECURSOS PER A LA LLUITA CONTRA INCENDIS (DB SI 4)		
4.1. Detecció i alarma		
Detecció d'incendi [3]	Per Sc>1000 m^2	
Alarma [4]	Per ocupació > 500 persones. - El sistema ha de ser apte per emetre missatges de megafonia.	
4.2. Mitjans d'extinció		
Hidrants exteriors [5]	En general: - 1 hidrant per Sc compresa entre 5000 m^2 i 10000 m^2 . - 1 hidrant més per cada 10000 m^2 més o fracció. En cines, teatres, auditoris i discoteques per Sc > 500 m^2 En recintes esportius per Sc > 5.000 m^2	
	Sempre hidrants per **h** descendent > 28 m o **h** ascendent > 6 m.	
Extintors	**Capacitat** 21A-113B	- En cada planta: a 15 m de recorregut, - En zones de risc especial [6]
Columna seca	Per **h** > 24 m.	
Boques d'incendi equipades	- Per Sc > 500 m^2 (BIE-25) - En zones de RISC ALT per combustibles sòlids (BIE-45)	
Instal·lació automàtica d'extinció	- Per **h** > 80 m. - En cuines amb potència instal·lada ≥ 50kW - En caixa escènica - En centres de transformació de RISC ALT	
Cortina d'aigua	Protegint el teló de boca de la caixa escènica	
Control de fums d'incendi	- Per ocupació > 1000 persones - En caixa escènica - En atris d'ocupació i/o sortida per > 500 persones	
Ascensor d'emergència [7]	Per **h** > 28 m. (1 ascensor accessible per cada 1.000 ocupants o fracció)	

FITXA D'APLICACIÓ CTE. Condicions de protecció contra incendis RD 314/2006, de 17 de març, pel qual s'aprova el Codi Tècnic de l'Edificació. RD 1371/2007, de 19 d'octubre, pel qual es modifica el RD 314/2006. BOE nº 22 de 25/01/2008 Correcció d'errors i errades del RD 314/2006. ORDEN VIV/984/2009, de 15 d'abril, per la qual es modifiquen determinats documents bàsics del Codi Tècnic de l'Edificació. RD 173/2010, de 19 de febrer, pel qual es modifica el Codi Tècnic de l'Edificació, en matèria d'accessibilitat i no discriminació de les persones amb discapacitat.	**EDIFICIS D'ÚS PÚBLICA CONCURRÈNCIA** **Data 17/12/2010**

Senyalització de mitjans manuals p.c.i. UNE 23-033-1	Visibles permanentment; característiques com a 3.3

Notes:

(1) Considerant l'acció del foc a l'interior del sector excepte en els sectors de risc mínim
(2) Sector de risc mínim: a) estar destinat exclusivament a circulació i no constitueix sector sota rasant; b) Q≤40MJ/m² en el conjunt del sector i Q≤50 MJ/m² en qualsevol dels recintes continguts en el sector, considerant la càrrega de foc aportada, tan pels elements constructius com pel contingut propi de l'activitat; c) estar separat de qualsevol altra zona de l'edifici que no tingui la consideració de sector de risc mínim mitjançant elements EI 120 i la comunicació amb aquestes zones es fa a través de vestíbuls d'independència; d) tenir resolta l'evacuació, des de tots els punts, mitjançant sortides directes a espai exterior segur
(3) El sistema inclou detectors automàtics
(4) El sistema d'alarma transmetrà senyals visuals a més de les acústiques.
(5) L'hidrant en via pública ha d'estar a<100m de la façana accessible i pot estar connectat a la xarxa pública d'abastament d'aigua
(6) Un extintor a l'exterior del local o zona i pròxim a la porta d'accés (pot servir a diversos locals). Dins el local o zona s'instal·laran els que calgui per cobrir en recorregut real (inclòs el de l'exterior): a) <15m en risc mig o baix; b) <10m en risc alt
(7) Les característiques de l'ascensor d'emergència s'inclouen a l'annex SI A de terminologia.

(*) Classificació dels locals i zones de risc especial integrats en edificis (s'exclouen els equips situats a la coberta)			
	RISC BAIX	RISC MIG	RISC ALT
En particular: Taller o magatzem de decorats, vestuari, etc.	------	100<V ≤200 m^3	V>200 m^3
En general: Tallers de manteniment, Magatzems d'elements combustibles (mobiliari, teles, neteja, etc.) Arxius de documents, dipòsits de llibres, etc.	100<V ≤200 m^3	200<V ≤400 m^3	V>400 m^3
Magatzem de residus	5<S ≤15 m²	15<S ≤30 m²	S>30 m²
Aparcament de vehicles d'una viv. unif. o bé la S no superi els 100 m²	En tot cas	-------	-------
Cuines* segons potència instal·lada (1 kW/litre d'oli) Veure condicions particulars de campanes, conductes, filtres i ventiladors	20<P ≤30 kW	30<P ≤50 kW	P>50 kW
Bugaderies. Vestuaris de personal. Camerinos (excepte sup.WC)	20<S ≤100 m²	100<S ≤200 m²	S>200 m²
Sales de calderes segons potència útil nominal (P)	70<P ≤200 kW	200<P ≤600 kW	P>600 kW
Sales de màquines en instal·lacions de clima (segons RITE)	En tot cas	-------	-------
Sales de maquinària frigorífica a base d'amoníac	-------	En tot cas	-------
Sales de maquinària frigorífica a base d'halogenats	P ≤400 kW	P>400 kW	-------
Magatzem per combustible sòlid de calefacció	S ≤3 m²	S>3 m²	-------
Local de comptadors d'electricitat i de quadre generals de distribució	En tot cas	-------	-------
Centre de transformació amb aïllament dielèctric sec o de líquid amb punt d'inflamació > 300 °C	En tot cas	-------	-------
Centre de transformació amb dielèctric de punt d'inflamació ≤300 °C - per potència instal·lada P total: - per potència instal·lada en cada transformador:	P ≤2520 kVA P ≤630 kVA	2520<P ≤4000 kVA 630<P ≤1000 kVA	P>4000 kVA P>1000 kVA
Sala de màquines d'ascensor	En tot cas	-------	-------
Sala de grups electrògens	En tot cas	-------	-------

* Les cuines no tindran la consideració de local de risc especial en cas que disposin d'un sistema d'extinció automàtica, sigui quina sigui la potència instal·lada.

FITXA 4
Paràmetres del DB HS per donar compliment a les exigències de Salubritat.

Ref. del projecte: REHABILITACIÓ ESCOLES VELLES

Codi Tècnic de l'Edificació RD 314/2006 , RD 1371/2007 i les seves correccions d'errades (BOEs 20/12/2007 i 25/1/2008) Oficina Consultora Tècnica · Col·legi d'Arquitectes de Catalunya v.3 abril 2008

HS 1 PROTECCIÓ ENFRONT A LA HUMITAT

Exigències bàsiques HS 1: Protecció enfront la humitat *(art.13.1 Part I CTE)*

"Es limitarà el risc previsible de presència inadequada d'aigua o humitat en l'interior dels edificis i en els seus tancaments com a conseqüència de l'aigua provinent de precipitacions atmosfèriques, d'escorrentius, del terreny o de condensacions, disposant de mitjans que impedeixin la seva penetració o, si s'escau, permetin la seva evacuació sense la producció de danys."

MURS

Coeficient de permeabilitat del terreny [1] K_s (cm/s)	$\geq 10^{-2}$		$10^{-5}<K_s<10^{-2}$	✓	$\leq 10^{-5}$		**Grau d'impermeabilitat** [3]	1
Presència d'aigua [2] Taula 2	Alta		Mitja		Baixa	✓		

TERRES

Coeficient de permeabilitat del terreny [1] K_s (cm/s)			$> 10^{-5}$		$\leq 10^{-5}$	✓	**Grau d'impermeabilitat** [4]	1
Presència d'aigua [2] Taula 2	Alta		Mitja		Baixa	✓		

FAÇANES

Zona Pluviomètrica [5] Taula 5		II		III		IV	✓	V		**Grau d'impermeabilitat** [7]	2
Zona eòlica						Tot Catalunya és zona eòlica C			✓		
Altura de coronació de la façana sobre el terreny (m)	≤ 15	✓				16-40		41-100			
Classe d'entorn [6] Taula 6						E0		E1	✓		

COBERTES

Les condicions de les solucions constructives disposaran dels elements relacionats a l'apartat 2.4.2 del DB HS 1	✓

Els punts singulars dels murs, terres, façanes i cobertes es resoldran d'acord a les condicions dels apartats 2.1.3, 2.2.3, 2.3.3, 2.4.4 del DB HS 1 respectivament.	✓

Ref. del projecte: REHABILITACIÓ ESCOLES VELLES

Codi Tècnic de l'Edificació RD 314/2006 , RD 1371/2007 i les seves correccions d'errades (BOEs 20/12/2007 i 25/1/2008) Oficina Consultora Tècnica · Col·legi d'Arquitectes de Catalunya v.3 abril 2008

HS 2 RECOLLIDA I EVACUACIÓ DE RESIDUS — Per al dimensionament i ubicació dels elements veure fitxa DB HS 2

Exigències bàsiques HS 2: Recollida i evacuació de residus *(art.13.2 Part I CTE)*

"Els edificis disposaran d'espais i mitjans per extreure els residus ordinaris generats en ells d'acord amb el sistema públic de recollida, de manera que es faciliti l'adequada separació en origen dels esmentats residus, la recollida selectiva dels mateixos i la seva posterior gestió."

Edificis d'habitatges	**Espais comuns de l'edifici**			**Interior de l'habitatge**	
	En funció del sistema de recollida municipal →	**Previsió de magatzem o espai de reserva**		**Espai d'emmagatzematge immediat**	
	Porta a porta	L'edifici disposa d'un magatzem de contenidors	✓	Els habitatges disposen en el seu interior d'espais per emmagatzemar les cinc fraccions dels residus ordinaris.	
	Contenidors de la brossa al carrer	L'edifici té un espai de reserva			
Edificis d'altres usos	S'aporta estudi específic adoptant criteris anàlegs als establerts en el DB HS 2				

Ref. del projecte: REHABILITACIÓ ESCOLES VELLES DE VALLMOLL

HS 3 QUALITAT DE L'AIRE INTERIOR

Exigències bàsiques HS 3: Qualitat de l'aire interior *(art.13.3 Part I CTE)*

"Els edificis disposaran de mitjans perquè els seus recintes es puguin ventilar adequadament, eliminant els contaminants que es produeixin de manera habitual durant l'ús normal dels edificis, de forma que s'aporti un cabal suficient d'aire exterior i es garanteixi l'extracció i expulsió de l'aire viciat pels contaminants.

Per tal de limitar el risc de contaminació de l'aire interior dels edificis i de l'entorn exterior de façanes i patis, l'evacuació dels productes de la combustió de les instal·lacions tèrmiques es produirà, amb caràcter general, per la coberta de l'edifici, amb independència del tipus de combustible i de l'aparell que s'utilitzi, d'acord amb la reglamentació específica sobre instal·lacions tèrmiques."

I. VENTILACIÓ:

HABITATGES (Locals habitables) [1]

Ventilació general [2] sistema: híbrid, o bé mecànic ☐

Àmbit: Conjunt de l'habitatge (locals habitables)

- *S'aportarà un cabal d'aire exterior suficient per assolir que en cada local la concentració mitja anual de CO_2 sigui < 900 ppm i que l'acumulat anual de CO_2 que excedeixi 1.600 ppm sigui < 500.000 ppm·h, en ambdós casos amb les condicions de disseny de l'Apèndix C [3] del DB HS3.*
- *El cabal d'aire exterior aportat serà suficient per a eliminar els contaminants no directament relacionats amb la presència humana. Aquesta condició es considera satisfeta amb l'establiment d'un cabal mínim d'1,5 l/s per local habitable en els períodes de no ocupació.*

Les dues condicions anteriors es consideren satisfetes establint una ventilació de cabal constant amb els valors de la Taula 2.1 (cabals mínims en funció del nombre de dormitoris (**D**) de l'habitatge).

Taula 2.1 DB HS 3 *Cabals mínims per a ventilació de cabal constant en locals habitables*

Cabals mínims [4]			**Habitatge amb: 0 - 1 D**	**2 D**	**≥ 3 D**
Admissió d'aire des de l'espai exterior [5]	Dormitoris	- 1 de principal:	8 l/s	8 l/s	8 l/s
		- altres dormitoris:	-	4 l/s	4 l/s
	Sales d'estar i menjadors:		6 l/s	8 l/s	10 l/s
Extracció d'aire viciat [6]	Locals humits	Mínim per local:	6 l/s	7 l/s	8 l/s
	Habitatge	Mínim en total:	12 l/s	24 l/s	33 l/s

(L'*Apèndix C* del DB HS 3 determina un escenari de funcionament teòric de l'habitatge per tal que es pugui complir l'exigència de forma alternativa als valors de la Taula.)

Ventilació addicional

- *Es disposarà d'un sistema que permeti extreure els contaminants que es produeixen durant l'ús de l'aparell de cocció de la cuina, de forma independent de la ventilació general dels locals habitables.*

Àmbit: Cuina **Cabal mínim de 50 l/s:** Extracció mecànica de bafs i contaminants de la cocció [6][7]

Ventilació complementària

Àmbit: Sala d'estar, menjador, dormitoris i cuina.

Elements: Finestres o portes exteriors practicables [5]

Superfície practicable ≥ 1/20 de la superfície útil de l'estança.

Locals no habitables

- Magatzem de residus
- Trasters
- Aparcaments

- *L'aportació de cabal d'aire exterior serà suficient per a eliminar els contaminants propis de l'ús de cada local (humitats, olors, compostos orgànics i, en els aparcaments, monòxid de carboni i òxids de nitrogen).*

El sistema de ventilació serà capaç d'establir, almenys, els cabals de la Taula 2.2 mitjançant una ventilació de cabal constant o variable[8]:

Taula 2.2 DB HS 3 *Cabals de ventilació mínims en locals no habitables*

	☐ **MAGATZEM DE RESIDUS** En edificis d'habitatge [9]	☐ **TRASTERS** En edificis d'habitatge	☐ **APARCAMENTS**
Cabal mínim:	**10 l/s m²**	**0,7 l/s m²**	**120 l/s plaça**
Sistema de ventilació: [5][6]	Natural, Híbrid, o bé Mecànic	Natural, Híbrid, o bé Mecànic	Natural, o bé Mecànic

Locals d'altres tipus

- Cal observar les condicions establertes pel RITE. ✓

II. EVACUACIÓ DELS PRODUCTES DE LA COMBUSTIÓ DE LES INSTAL·LACIONS TÈRMIQUES, exigències:

Es produirà amb caràcter general per la coberta de l'edifici i d'acord a la reglamentació específica sobre instal·lacions tèrmiques [10] ✓

CTE RD. 314/2006, RD. 1371/2007, Orden VIV/984/2009 i Orden FOM/588/2017.
© **COAC 2017** Col·legi d'Arquitectes de Catalunya. Aquest document és per a ús exclusiu dels arquitectes col·legiats autoritzats pel COAC. Qualsevol reproducció, transformació, difusió, comunicació o utilització no autoritzada expressament, serà objecte de les accions legals escaients, d'acord amb la legislació sobre propietat intel·lectual.

CTE RD. 314/2006, RD. 1371/2007, Orden VIV/984/2009 i Orden FOM/588/2017.
© **COAC 2017** Col·legi d'Arquitectes de Catalunya. Aquest document és per a ús exclusiu dels arquitectes col·legiats autoritzats pel COAC. Qualsevol reproducció, transformació, difusió, comunicació o utilització no autoritzada expressament, serà objecte de les accions legals escaients, d'acord amb la legislació sobre propietat intel·lectual.

notes:

(1) Es consideren locals habitables: habitacions i estances (dormitoris, menjadors, biblioteques, sales d'estar, etc.), cuines, cambres higièniques, passadissos i distribuïdors interiors.

(2) Sistema de ventilació general: l'aire circularà des dels locals secs (obertures d'admissió) als humits (obertures d'extracció).

(3) *Apèndix C: Condicions de disseny per a la determinació del cabal de ventilació dels locals habitables dels habitatges.*

(4) Criteris per a l'aplicació de la Taula 2.1: *Cabals mínims per a ventilació de cabal constant en locals habitables.*

Locals secs: p.e: dormitoris, sales d'estar i menjadors.

- Per als locals no recollits a la Taula amb usos semblants a sales d'estar i menjadors (p.e: sala de jocs, despatxos...), els cabals de ventilació s'assimilaran als de sales d'estar i menjadors.
- Als locals secs destinats a varis usos se'ls aplicarà el cabal corresponent a l'ús pel qual resulti un major cabal de ventilació.

Locals humits: p.e: cambres higièniques i cuines.

- Quan en un mateix local es donin usos propis de local sec i humit, cada zona haurà de dotar-se amb el seu cabal corresponent.

Pel que fa als valors de cabals d'admissió i extracció, es recorda, que una vegada assignats els valors mínims de la Taula caldrà ajustar-los per tal de garantir l'equilibri de cabals.

(5) En general, les característiques dels espais exteriors venen definides per les normatives d'habitabilitat d'àmbit català o bé municipal. En absència d'aquestes, les condicions dels espais exteriors, a aquests efectes, seran les definides en el DB HS 3, apartat 3.2.1:

- Els espais exteriors i els patis han de permetre que en la seva planta es pugui inscriure un cercle de diàmetre D ≥ H/3, sent H l'altura del tancament més baix dels que els delimiten i D ≥ 3 m.

(6) L'**expulsió de l'aire viciat** s'ha de fer al final del conducte d'extracció, després de l'aspirador:

- Per sobre de la coberta de l'edifici si es tracta d'un sistema híbrid: 1 m com a mínim; 2 m si és transitable; superar l'altura de qualsevol obstacle que estigui a una distància entre 2 i 10 m de l'expulsió i/o 1,3 vegades l'altura de qualsevol obstacle que estigui a una distància ≤ 2 m.
- Separada: 3 m com a mínim de qualsevol element d'entrada d'aire (obertura d'admissió, porta exterior o finestra, boca d'admissió) i de qualsevol punt on hi puguin haver persones de forma habitual.

(7) L'apartat 3.1.1.3 del CTE DB HS 3 permet fer l'extracció mecànica de l'aparell de cocció amb conductes individuals o col·lectius i el D.141/2012 *Condicions mínimes d'habitabilitat* estableix que l'extracció de les cuines es farà amb conductes fins a la coberta de l'edifici.

(8) La ventilació de cabal variable estarà controlada mitjançant detectors de presència, detectors de contaminants, programació temporal o un altre tipus de sistema.

(9) Si en el projecte només es contempla l'espai de reserva per al magatzem de residus, caldria tenir en compte la previsió del sistema de ventilació.

(10) **Reglamentació específica sobre instal·lacions tèrmiques**: Reglament d'instal·lacions tèrmiques en els edificis, RITE (RD. 1027/2007), Reglament de combustibles gasosos (RD. 919/2006) i algunes Ordenances municipals.

Ref. del projecte: REHABILITACIÓ ESCOLES VELLES

Codi Tècnic de l'Edificació RD 314/2006 , RD 1371/2007 i les seves correccions d'errades (BOEs 20/12/2007 i 25/1/2008) Oficina Consultora Tècnica · Col·legi d'Arquitectes de Catalunya v.3 abril 2008

HS 4 SUBMINISTRAMENT D'AIGUA

Exigències bàsiques HS 4 Subministrament d'aigua *(art.13.4 Part I CTE)*

"Els edificis disposaran de mitjans adequats per subministrar a l'equipament higiènic previst d'aigua apta per al consum de forma sostenible, aportant cabals suficient per al seu funcionament, sense alteració de les propietats d'aptitud per al consum i impedint els possibles retorns que puguin contaminar la xarxa, incorporant mitjans que permetin l'estalvi i el control del cabal de l'aigua.

Els equips de producció d'aigua calenta dotats de sistemes d'acumulació i els punts terminals d'utilització tindran unes característiques tal que evitin el desenvolupament de gèrmens patògens."

PROPIETATS DE LA INSTAL·LACIÓ	**Qualitat de l'aigua**	→ L'aigua de la instal·lació complirà els paràmetres de la legislació vigent per a aigua de consum humà. → Els **materials** de la instal·lació garantiran la qualitat de l'aigua subministrada, la seva compatibilitat amb el tipus d'aigua i amb els diferents elements de la instal·lació a més de no disminuir la vida útil de la instal·lació. → El **disseny** de la instal·lació de subministrament d'aigua evitarà el desenvolupament de gèrmens patògens.		✓
	Protecció contra retorns	**Sistemes antiretorn:**	→ Se'n disposaran per tal d' evitar la inversió del sentit del flux de l'aigua	✓
		S'establiran discontinuïtats entre:	→ Instal·lacions de subministrament d'aigua i altres instal·lacions d'aigua amb diferent origen que no sigui la xarxa pública → Instal·lacions de subministrament d'aigua i instal·lacions d'evacuació → Instal·lacions de subministrament d'aigua i l'arribada de l'aigua als aparells i equips de la instal·lació	
		Buidat de la xarxa:	→ Qualsevol tram de la xarxa s'ha de poder buidar pel que els sistemes antiretorn es combinaran amb les claus de buidat	
	Condicions mínimes de subministrament als punts de consum	**Cabals instantanis mínims:**	**Aigua Freda** **q ≥ 0,04l/s** → urinaris amb cisterna **q ≥ 0,05l/s** → "pileta" de rentamans **q ≥ 0,10l/s** → rentamans, bidet, inodor **q ≥ 0,15l/s** → urinaris temporitzat, rentavaixelles, aixeta aïllada **q ≥ 0,20l/s** → dutxa, banyera < 1,40m, aigüera i rentadora domèstica, safareig, aixeta garatge, abocador **q ≥ 0,25l/s** → rentavaixelles industrial (20 serveis) **q ≥ 0,30l/s** → banyera ≥ 1,40m, aigüera no domèstica **q ≥ 0,60l/s** → rentadora industrial (8kg) **Aigua Calenta** (ACS) **q ≥ 0,03l/s** → "pileta de rentamans **q ≥ 0,065l/s** → rentamans, bidet **q ≥ 0,10l/s** → dutxa, aigüera i rentadora domèstica, safareig, aixeta aïllada **q ≥ 0,15l/s** → banyera < 1,40m rentadora domèstica **q ≥ 0,20l/s** → banyera ≥ 1,40m, aigüera no domèstica, rentavaixelles industrial (20 serveis) **q ≥ 0,40l/s** → rentadora industrial (8kg)		✓
		Pressió:	→ **Pressió mínima**: Aixetes, en general → **P ≥ 100kPa** Escalfadors i fluxors → **P ≥ 150kPa** → **Pressió màxima**: Qualsevol punt de consum → **P ≤ 500kPa**	
		Temperatura d'ACS:	→ Estarà compresa entre **50ºC i 65ºC** (No és d'aplicació a les instal·lacions d'ús exclusiu habitatge)	
	Manteniment	**Dimensions dels locals**	→ Els locals on s'instal·lin equips i elements de la instal·lació que requereixin manteniment tindran les dimensions adequades per poder realitzar-lo correctament. (No és d'aplicació als habitatges unifamiliars aïllats o adossats)	✓
		Accessibilitat de la instal·lació	→ Per tal de garantir el manteniment i reparació de la instal·lació, les canonades estaran a la vista, s'ubicaran en forats o "patinets" registrables, o bé disposaran d'arquetes o registres. (Si es possible també s'aplicarà a les instal·lacions particulars)	
SENYALITZACIÓ	**Aigua no apta per al consum**	**Identificació**	→ Es senyalitzaran de forma fàcil i inequívoca les canonades, els punts terminals i les aixetes de les instal·lacions que subministrin aigua no apta per al consum.	✓
ESTALVI D'AIGUA	**Paràmetres a considerar**	**Comptatge**	→ Cal disposar d'un comptador d'aigua freda i d'aigua calenta per a cada unitat de consum individualitzable.	✓
		Xarxa de retorn d'ACS	→ La instal·lació d'ACS disposarà d'una xarxa de retorn quan des del punt de producció fins al punt de consum més allunyat la longitud de la canonada sigui > 15m	✓
		Dispositius d'estalvi d'aigua	→ A les cambres humides dels edificis o zones de pública concurrència les aixetes dels rentamans i les cisternes dels inodors en disposaran.	✓

Ref. del projecte: REHABILITACIÓ ESCOLES VELLES

HS 5 EVACUACIÓ D'AIGÜES

Exigències bàsiques HS 5 Evacuació d'aigües *(art.13.5 Part I CTE)*

"Els edificis disposaran de mitjans adequats per a extreure les aigües residuals generades en ells de forma independent o conjunta amb les precipitacions atmosfèriques i amb els escorrentius".

PROPIETATS DE LA INSTAL·LACIÓ	**Objecte**	→ La instal·lació evacuarà únicament les aigües residuals i pluvials, no podent-se utilitzar per a l'evacuació d'altre tipus de residus. → S'evitarà el pas d'aires mefítics als locals ocupats mitjançant la utilització de tancaments hidràulics.	✓
	Ventilació	→ Es disposarà de sistema de ventilació que permeti l'evacuació dels gasos mefítics i garanteixi el correcte funcionament dels tancaments hidràulics.	✓
	Traçat	→ El traçat de les canonades serà el més senzill possible, amb distàncies i pendents que facilitin l'evacuació dels residus i seran autonetejables. S'evitarà la retenció d'aigües en el seu interior.	✓
	Dimensionat	→ Els diàmetres de les canonades seran els adients per a transportar els cabals previsibles en condicions segures.	✓
	Manteniment	→ Les xarxes de canonades es dissenyaran de forma que siguin accessibles per al seu manteniment i reparació, per a la qual cosa han de disposar-se a la vista o allotjades en forats o "patinets" registrables, o bé disposaran arquetes o registres.	✓

Codi Tècnic de l'Edificació RD 314/2006 , RD 1371/2007 i les seves correccions d'errades (BOEs 20/12/2007 i 25/1/2008) Oficina Consultora Tècnica · Col·legi d'Arquitectes de Catalunya v.3 abril 2008

FITXA 5
HE Limitació de la demanda energètica.

Referència de projecte: REHABILITACIÓ ESCOLES VELLES VALLMOLL

DADES

Tipus d'intervenció:	☐ **Obra nova**
	☐ **Ampliació:** sup. útil > 50 m², en la qual s'incrementa més d'un 10% la superfície o volum construït de la unitat o unitats d'ús on s'intervé
	☑ **Canvi d'ús diferent al d'habitatge:** sup. útil > 50 m²
	☑ **Reforma:** que renova de manera conjunta > 25 % de l'envolupant tèrmica final **i** les instal·lacions de generació tèrmica de l'edifici.
Ús de l'edifici / entitat:	ADMNISTRATIU / PÚBLICA CONCURRÈNCIA
Zona climàtica hivern:	☐ A ☑ B ☐ C ☐ D ☐ E

EXIGÈNCIA

☑ El consum d'**energia primària no renovable** ($C_{ep,nren}$) de l'edifici no superarà el valor límit ($C_{ep,nren,lim}$) en funció de la zona climàtica i de la Càrrega interna mitjana (C_{FI}) (1).

Clima	Consum d'energia primària no renovable			
☐ A	$C_{ep,nren}$	≤	$55 + 8 \cdot C_{FI}$	kW·h/m²· any
☑ B	$C_{ep,nren}$	≤	$50 + 8 \cdot C_{FI}$	kW·h/m²· any
☐ C	$C_{ep,nren}$	≤	$35 + 8 \cdot C_{FI}$	kW·h/m²· any
☐ D	$C_{ep,nren}$	≤	$20 + 8 \cdot C_{FI}$	kW·h/m²· any
☐ E	$C_{ep,nren}$	≤	$10 + 8 \cdot C_{FI}$	kW·h/m²· any

☑ El consum d'**energia primària total** ($C_{ep,tot}$) de l'edifici no superarà el valor límit ($C_{ep,tot,lim}$) en funció de la zona climàtica i de la Càrrega interna mitjana (C_{FI}) (1).

Clima	Consum d'energia primària total			
☐ A	$C_{ep,tot}$	≤	$155 + 9 \cdot C_{FI}$	kW·h/m²· any
☑ B	$C_{ep,tot}$	≤	$150 + 9 \cdot C_{FI}$	kW·h/m²· any
☐ C	$C_{ep,tot}$	≤	$140 + 9 \cdot C_{FI}$	kW·h/m²· any
☐ D	$C_{ep,tot}$	≤	$130 + 9 \cdot C_{FI}$	kW·h/m²· any
☐ E	$C_{ep,tot}$	≤	$120 + 9 \cdot C_{FI}$	kW·h/m²· any

(1) Càrrega interna mitjana (C_{FI}), en W/m²: càrrega mitjana horària d'una setmana tipus, repercutida per unitat de superfície de l'edifici o zona de l'edifici, tenint en compte la càrrega sensible deguda a l'ocupació, així com les càrregues degudes a la il·luminació i als equips. (Veure Annex A: Terminologia DB HE)

CTE RD 314/2006 i posteriors modificacions (inclou RD 732/2019)
© Col·legi d'Arquitectes de Catalunya 2020. Aquest document és per a ús exclusiu dels arquitectes col·legiats autoritzats pel COAC. Qualsevol reproducció, transformació, difusió, comunicació o utilització no autoritzada expressament, serà objecte de les accions legals escaients, d'acord amb la legislació sobre propietat intel·lectual.

Referència de projecte: REHABILTACIÓ ESCOLES VELLES VALLMOLL

DADES

Tipus d'intervenció:	☑ **Canvi d'ús diferent al d'habitatge:**	☐ Total de l'edifici ☑ Parcial
	☑ **Reforma** que renova:	☑ **> 25% envolupant** tèrmica final ☐ **≤ 25% envolupant** tèrmica final
	☐ Creació o reforma de particions interiors que delimiten unitats d'ús	
Ús de l'edifici / entitat:	ADMINISTRATIU / PÚBLICA CONCURRÈNCIA	
Zona climàtica hivern:	☐ A ☑ B ☐ C ☐ D ☐ E	

EXIGÈNCIES

Condicions de l'envolupant tèrmica

☑ Transmitància tèrmica dels elements (**U**)

Es limitarà la transmitància tèrmica dels elements de l'envolupant de l'edifici, en l'àmbit de la intervenció[(a)]:

Transmitància tèrmica màxima, U_{lim} W/m²K	Zona climàtica d'hivern ☐ A	☑ B	☐ C	☐ D	☐ E
- Murs i terres en contacte amb l'aire exterior (U_M, U_S)	0,70	0,56	0,49	0,41	0,37
- Cobertes en contacte amb l'aire exterior (U_C)	0,50	0,44	0,40	0,35	0,33
- Murs, terres i cobertes en contacte amb espais no habitables o amb el terreny (U_T) Mitgeres o particions interiors que pertanyin a l'envolupant tèrmica (U_{MD})	0,80	0,75	0,70	0,65	0,59
- Obertures (U_H)* (conjunt de marc, vidre i, si escau, caixa de persiana)	2,70	2,30	2,10	1,80	1,80
- Portes amb superfície semitransparent ≤ 50%			5,70		

* Els buits amb ús d'aparador en activitats comercials poden incrementar el valor d'U_H en un 50%.

☑ Coeficient global de transmissió de calor de l'envolupant (**K**)[(1)] o Limitació de la demanda (**D**)

Es limitarà el coeficient global de transmissió de l'envolupant de l'edifici:

Coef. global de transmissió de calor màxim, K_{lim} W/m²K	Compacitat (V/A) [(2)]	Zona climàtica d'hivern ☐ A	☑ B	☐ C	☐ D	☐ E
- Envolupant tèrmica de l'edifici o de la part d'edifici en què es canvia l'ús	≤ 1	0,81	0,76	0,65	0,54	0,43
	≥ 4	0,98	0,92	0,82	0,70	0,59

* Els valors límit per compacitats intermèdies (1< V/A< 4) s'obtenen per interpolació.

O bé, alternativament, es limitaran la Demanda de calefacció i la de refrigeració a menys de 15 kWh/m²any.

☑ Control solar de l'envolupant ($q_{sol;jul}$) [(3)]

El paràmetre de **control solar** de l'edifici no superarà el valor límit $q_{sol;jul,lim}$: **4** kWh/m²·mes.

CTE RD 314/2006 i posteriors modificacions (inclou RD 450/2022)
© Col·legi d' Arquitectes de Catalunya 2022. Aquest document és per a ús exclusiu dels arquitectes col·legiats autoritzats pel COAC. Qualsevol reproducció, transformació, difusió, comunicació o utilització no autoritzada expressament, serà objecte de les accions legals escaients, d' acord amb la legislació sobre propietat intel·lectual.

EXIGÈNCIES

✓ Permeabilitat a l'aire de les obertures de l'envolupant (Q_{100})

Es limitarà la permeabilitat a l'aire de les obertures de l'envolupant, en l'àmbit de la intervenció [(a)]:

Permeabilitat a l'aire màxima, $Q_{100,lim}$ m³/h·m²	Zona climàtica d'hivern ☐ A	✓ B	☐ C	☐ D	☐ E
- Obertures de l'envolupant	27	27	9	9	9

La permeabilitat del buit s'obtindrà tenint en compte, si escau, el calaix de persiana.

✓ Limitació de descompensacions

Es limitarà la transmitància tèrmica (U) de les particions interiors de l'edifici, en l'àmbit de la intervenció [(a)], en funció de les unitats d'ús que delimitin:

Transmitància tèrmica màxima, U_{lim} W/m²K		Zona climàtica d'hivern ☐ A	✓ B	☐ C	☐ D	☐ E
- Particions entre unitats del mateix ús	horitzontals	1,80	1,55	1,35	1,20	1,00
	verticals	1,40	1,20	1,20	1,20	1,00
- Particions entre unitats de diferent ús, i entre unitats d'ús i zones comunes	horitzontals i verticals	1,25	1,10	0,95	0,85	0,70

✓ Limitació de condensacions, si escau

En el cas que es produeixin condensacions intersticials en l'envolupant tèrmica, aquestes seran tals que no produeixin una reducció significativa en les seves prestacions tèrmiques o suposin un risc de degradació o pèrdua de la seva vida útil. A més, la màxima condensació acumulada en cada període anual no serà superior a la quantitat d'evaporació possible en el mateix període.

(1) *Coeficient global de transmissió de calor de l'envolupant* (**K**), en W/m²·K: valor mitjà del coeficient de transmissió de calor per a la superfície d'intercanvi tèrmic de l'envolupant. Té en consideració els elements en contacte amb el terreny i amb l'ambient exterior, inclosos el seus ponts tèrmics. (veure Annex A: Terminologia DB HE)

(2) *Compacitat* (V/A), en m³/m²: relació entre el volum tancat per l'envolupant tèrmica i la suma de les superfícies d'intercanvi tèrmic amb l'aire exterior o el terreny. (veure Annex A: Terminologia DB HE)

(3) *Control solar de l'envolupant* ($q_{sol:jul}$), en kWh/m²·mes: relació entre els guanys solars durant el mes de juliol a través de les obertures de l'envolupant amb les proteccions solars mòbils activades, i la superfície útil habitable dels espais inclosos dins l'envolupant tèrmica. Per a edificis d'ús diferent al d'habitatge el valor límit $q_{sol:jul,lim}$ = 4 kWh/m²·mes. (veure Annex A: Terminologia DB HE)

(a) En el cas de reformes, els valors límit transmitància tèrmica (U) només són d'aplicació als elements de l'envolupant tèrmica i/o particions interiors entre unitats d'ús o entre unitats d'ús i zones comunes:
- que se substitueixin, s'incorporin o es modifiquin substancialment.
- que vegin modificades les seves condicions interiors o exteriors com a resultat de la intervenció i això suposi un increment de les necessitats energètiques de l'edifici.

CTE RD 314/2006 i posteriors modificacions (inclou RD 450/2022)
© Col·legi d' Arquitectes de Catalunya 2022. Aquest document és per a ús exclusiu dels arquitectes col·legiats autoritzats pel COAC. Qualsevol reproducció, transformació, difusió, comunicació o utilització no autoritzada expressament, serà objecte de les accions legals escaients, d' acord amb la legislació sobre propietat intel·lectual.

Referència de projecte: REHABILITACIÓ ESCOLES VELLES VALLMOLL

DADES DE L'EDIFICI O LOCAL

Ús previst: (1)

- [ ] **Residencial privat**
- [ ] **Residencial públic**
- [x] **Administratiu**
- [ ] **Comercial**
- [ ] **Docent**
- [ ] **Sanitari**
- [x] **Pública concurrència**

Altres: [ ] Piscina coberta climatitzada [ ] Espais oberts climatitzats

Tipus d'intervenció en l'edifici o local: (2)

- [ ] **Obra nova**
- [x] **Edifici o local existent**
  - [ ] Ampliació
  - [x] Reforma
  - [x] Canvi d'ús

Tipus d'intervenció en les instal·lacions:

- [ ] **Nova instal·lació**
- [x] **Reforma de la instal·lació** (3)
  - [ ] Incorporació de nous subsistemes de climatització o de producció d'ACS o la modificació dels existents
  - [ ] La substitució d'un generador de calor o fred per un altre de diferents característiques
  - [x] L'ampliació del nombre d'equips generadors de calor o fred.
  - [ ] El canvi del tipus d'energia o la incorporació d'energies renovables
  - [x] El canvi d'ús previst de l'edifici
  - [ ] La substitució d'un generador de calor o fred per un altre de similars característiques

CARACTERÍSTIQUES GENERALS DE LES INSTAL·LACIONS TÈRMIQUES

Instal·lacions tèrmiques: (4)

- [x] Climatització (5)
- [x] Calefacció (6)
- [x] Refrigeració (7)
- [x] Ventilació (8)
- [x] Control de la humitat (9)
- [ ] Producció d'aigua calenta sanitària (10)
- [ ] Escalfament de l'aigua de piscines cobertes (10)

Fonts d'energia previstes:

- [x] Electricitat
- [x] Combustible gasós
  - [x] Gas natural
  - [ ] Gas propà
- [ ] Combustible líquid (gasoil)
- [x] Energies renovables (10)
  - [ ] Solar tèrmica
  - [ ] Aerotèrmia
  - [ ] Geotèrmia
  - [x] Fotovoltaica
  - [ ] Biomassa
  - [ ] Sistema urbà de calefacció /refrigeració
  - [ ] Altres
- [ ] Energies residuals (10)
  - [ ] Recuperació de calor d'equips de refrigeració i deshumectadores
  - [ ] Altres

Centrals de producció de calor i/o fred:

- [x] Refredadora
- [ ] Captadors solars tèrmics
- [ ] Xarxa urbana de calor i/o fred
- [ ] Acumulador elèctric
- [ ] Caldera
- [ ] Bomba de calor (11)
- [ ] Altres (12)

© Col·legi d' Arquitectes de Catalunya 2023. Aquest document és per a ús exclusiu dels arquitectes col·legiats autoritzats pel COAC. Qualsevol reproducció, transformació, difusió, comunicació o utilització no autoritzada expressament, serà objecte de les accions legals escaients, d' acord amb la legislació sobre propietat intel·lectual.

Baixat de https://www.arquitectes.cat/ca per arq. Miquel Orellana i Gavaldà / col. 38126 / 13-12-2024

Tipus d'instal·lació:

☐ **Individual**

Nombre d'equips Calor: ____ Fred: ____

∑ Potència prevista Calor: ____ kW Fred: ____ kW

☐ **Instal·lació solar tèrmica**

☐ **Centralitzada**

Potència Calor: ____ kW Fred: ____ kW

Previsió de potència tèrmica nominal a instal·lar total (P) (13):

Calor: ____ kW Fred: ____ kW Potència solar tèrmica (14): ____ kW

DOCUMENTACIÓ TÈCNICA per justificar el compliment al RITE (16)

✓ **PROJECTE** (15)	✓ - **P tèrmica nominal a instal·lar de calor i/o fred > 70 kW:**	☐ **Projecte de la instal·lació integrat en el projecte de l'edifici,** *o bé* ✓ **Projecte específic de la instal·lació elaborat per altres tècnics:** cal fer referència del contingut i l'autor
☐ **MEMÒRIA TÈCNICA**	☐ - **5 kW ≤ P tèrmica nominal a instal·lar de calor i/o fred ≤ 70 kW**	
	Elaborada per l'empresa instal·ladora-mantenidora, sobre impresos oficials quan la instal·lació hagi estat executada.	
☐ **No cal documentació**	☐ **a) P tèrmica nominal a instal·lar de calor o fred < 5 kW**	
	☐ **b) Producció ACS –amb escalfadors instantanis, escalfadors acumuladors, termos elèctrics- amb P individual o suma de P tèrmica nominal a instal·lar de ≤ 70 kW**	
	☐ **c) Sistemes solars d'un únic element prefabricat**	
	☐ **d) Reforma d'instal·lació per incorporar energia solar P < 5 kW** (0,7 W/m^{2}x m^2)	

© Col·legi d' Arquitectes de Catalunya 2023. Aquest document és per a ús exclusiu dels arquitectes col·legiats autoritzats pel COAC. Qualsevol reproducció, transformació, difusió, comunicació o utilització no autoritzada expressament, serà objecte de les accions legals escaients, d' acord amb la legislació sobre propietat intel·lectual.

Baixat de https://www.arquitectes.cat/ca per arq. Miquel Orellana i Gavaldà / col. 38126 / 13-12-2024

EXIGÈNCIES TÈCNIQUES DE LES INSTAL·LACIONS TÈRMIQUES

✓ **General**	☐ **En l'àmbit del CTE:** CTE HE 2	*"Les **instal·lacions tèrmiques** de les que disposin els edificis seran apropiades per aconseguir el benestar tèrmic dels ocupants. Aquesta exigència es desenvolupa actualment al vigent Reglament d'Instal·lacions tèrmiques en els edificis (RITE), i la seva aplicació quedarà definida al projecte de l'edifici".*
	✓ **En l'àmbit del RITE:** RITE, CTE (HE 4, HS 3, HR) D. 21/2006, Prevenció i control de la legionel·losi	*"Les **instal·lacions tèrmiques** s'han de dissenyar i calcular, executar, mantenir i utilitzar de manera que es compleixin les exigències tècniques de benestar i higiene, eficiència energètica i energies renovables i residuals i seguretat que estableix el RITE, i de qualsevol altra reglamentació o normativa que pugui ésser d'aplicació a la instal·lació projectada" (art.10)*

✓ **Benestar i Higiene**	*"Les instal·lacions tèrmiques s'han de dissenyar i calcular, executar, mantenir i utilitzar de manera que s'obtingui una qualitat tèrmica de l'ambient, una qualitat de l'aire interior i una qualitat de la dotació d'aigua calenta sanitària que siguin acceptables per als usuaris de l'edifici sense que es produeixi menyscabament de la qualitat acústica de l'ambient, complint, sense perjudici dels possibles requisits addicionals establerts al Codi Tècnic de l'Edificació, els requisits següents: (art.11)*	
	✓ **Qualitat tèrmica de l'ambient** RITE IT 1.1.4.1	*"Les instal·lacions tèrmiques permetran mantenir els paràmetres que defineixen l'ambient tèrmic dins d'un interval de valors determinats a fi de mantenir unes **condicions ambientals confortables per als usuaris** dels edificis." (art.11.1)*
	✓ **Qualitat de l'aire interior** RITE IT 1.1.4.2 CTE DB HS 3	*"Les instal·lacions tèrmiques permetran mantenir una **qualitat de l'aire interior** acceptable, en els locals ocupats per les persones, eliminant els contaminants que es produeixin de forma habitual durant l'ús habitual dels mateixos, aportant un cabal suficient d'aire exterior i garantint l'extracció i expulsió de l'aire viciat." (art.11.2)* *"En els edificis d'habitatges, per als locals habitables a l'interior dels mateixos, els magatzems de residus, els trasters, els aparcaments; i en els edificis de qualsevol altre ús, per als aparcaments, es consideren vàlids els requisits de qualitat de l'aire interior establerts a la secció HS3 del CTE."*
	✓ **Higiene** RITE IT 1.1.4.3, Prevenció i control de la legionel·losi	*"Les instal·lacions tèrmiques permetran proporcionar una **dotació d'aigua calenta sanitària**, en condicions adequades, per a la higiene de les persones." (art.11.3)*
	✓ **Qualitat de l'ambient acústic** RITE IT 1.1.4.4, CTE DB HR	*"En condicions normals d'utilització, el risc de molèsties o malalties produïdes pel **soroll i les vibracions** de les instal·lacions tèrmiques estarà limitat." (art.11.4)*

✓ **Eficiència energètica**	*"Les instal·lacions tèrmiques s'han de dissenyar i calcular, executar, mantenir i utilitzar de manera que globalment es millori l'eficiència energètica i, com a conseqüència, es redueixin de les emissions de gasos d'efecte hivernacle i altres contaminants atmosfèrics, mitjançant la utilització de sistemes eficients energèticament, de sistemes que permetin la recuperació d'energia i la utilització **de les energies renovables i de les energies residuals**, complint els requisits següents: (art.12)*	
	✓ **Equips** RITE IT 1.2.4.1	*"Els equips de generació de calor i fred, ventilació, així com els destinats al moviment i transport de fluids, se seleccionaran en ordre a aconseguir que les seves prestacions, en qualsevol condició de funcionament, compleixin les exigències mínimes en eficiència energètica establertes pels reglaments de disseny ecològic segons el que estableix el RD 187/2011" (art.12.1)*
	✓ **Distribució de fluids** RITE IT 1.2.4.2	*"Els equips i les conduccions de les instal·lacions tèrmiques han de quedar **aïllats tèrmicament**, per aconseguir els nivells adequats de ventilació i que els fluids portadors arribin a les unitats terminals amb temperatures pròximes a les de sortida dels equips de generació" (art.12.2)*
	✓ **Regulació i control** RITE IT 1.2.4.3	*"Les instal·lacions estaran dotades dels sistemes de regulació i control necessaris perquè es puguin **mantenir les condicions de disseny** previstes en els locals climatitzats, ajustant, al mateix temps, **els consums d'energia a les variacions de la demanda tèrmica, així com interrompre el servei**." (art.12.3)*
	✓ **Comptabilització de consums** RITE IT 1.2.4.4	*"Les instal·lacions tèrmiques han d'estar equipades amb sistemes de **comptabilització perquè l'usuari conegui el seu consum d'energia**, i per permetre el **repartiment de despeses** d'explotació en funció del consum, entre diferents usuaris, quan la instal·lació satisfaci la demanda de múltiples consumidors." (art.12.4)*
	✓ **Emissors**	*"Els emissors de les instal·lacions tèrmiques s'han de seleccionar per aconseguir els nivells adequats de benestar, exigències d'eficiència energètica, utilització d'energies renovables i aprofitament d'energies residuals recollits a les Instruccions Tècniques. (art.12.5)*
	✓ **Recuperació d'energia** RITE IT 1.2.4.5	*"Les instal·lacions tèrmiques i les de ventilació incorporaran subsistemes que permetin l'estalvi, la **recuperació d'energia i l'aprofitament d'energies residuals**." (art.12.6)*
	✓ **Contribució d'energies renovables i residuals** RITE IT 1.2.4.6	*"Les instal·lacions tèrmiques utilitzaran les energies renovables i aprofitaran les energies residuals, amb l'objectiu de cobrir amb aquestes energies una part de les necessitats de l'edifici." (art.12.7)* *"L'escalfament de l'aigua de piscines a l'aire lliure i la climatització d'espais oberts només es podrà realitzar mitjançant la utilització d'energies renovables o residuals."*
	CTE DB HE 4 D. 21/2006 Ecoeficiència	*"Els edificis satisfaran les seves necessitats d'ACS i d'escalfament d'aigua per a la climatització de piscina coberta emprant en gran mesura energia provinent de fonts renovables o de processos de cogeneració renovables; bé generada en el propi edifici o bé a través de la connexió a un sistema urbà de calefacció."*

✓ **Seguretat** RITE IT 1.3	*"Les instal·lacions tèrmiques s'han de dissenyar i calcular, executar, mantenir i utilitzar de manera que es previngui i es redueixi a límits acceptables el **risc de patir accidents i sinistres** capaços de produir danys i perjudicis a les persones, flora, fauna, bens o el medi ambient, així com d'altres fets susceptibles de produir en els usuaris **molèsties i malalties**."*

© Col·legi d' Arquitectes de Catalunya 2023. Aquest document és per a ús exclusiu dels arquitectes col·legiats autoritzats pel COAC. Qualsevol reproducció, transformació, difusió, comunicació o utilització no autoritzada expressament, serà objecte de les accions legals escaients, d' acord amb la legislació sobre propietat intel·lectual.

Baixat de https://www.arquitectes.cat/ca per arq. Miquel Orellana i Gavaldà / col. 38126 / 13-12-2024

NOTES (*)

(1) L'Annex de Terminologia del RITE classifica els següents tipus d'edificis per als que exigeix més requisits de seguretat, com ara, que les sales de calderes a gas tinguin consideració de locals de risc alt:

- **Edificis o locals institucionals:** Són aquells on es reuneixen persones que no tenen llibertat plena per abandonar-los en qualsevol moment. Per exemple: Hospitals, residències d'avis, col·legis i centres d'ensenyament infantil, primària, secundari i similars, centres penitenciaris i similars.
- **Edificis o locals de pública reunió:** Són aquells on es reuneixen persones per desenvolupar activitats de caire públic o privat, en els que els ocupants tenen llibertat per abandonar-los en qualsevol moment. Per exemple: Teatres, cinemes, auditoris, estacions de transport, pavellons esportius, centres d'ensenyament universitari, aeroports, locals per al culte, sales de festes, discoteques, sales d'espectacles i activitats recreatives, sales d'exposicions, biblioteques, museus i similars.

(2) El RITE s'aplica a les instal·lacions tèrmiques en edificis de **nova construcció** i a les instal·lacions tèrmiques que es reformin en **edificis existents**, **exclusivament en la part reformada**, així com pel que fa al manteniment, ús i inspecció de totes les instal·lacions tèrmiques, amb les limitacions que en el mateix es determinen (art. 2.2).

(3) Totes les intervencions que es consideren reforma de la instal·lació tèrmica dels edificis es recullen a l'article 2.3 del RITE.

Qualsevol producte que s'incorpori a una instal·lació existent ha de complir els requisits relatius a les condicions dels equips i materials de l'art. 18 del RITE.

(4) Instal·lacions tèrmiques són les instal·lacions fixes de climatització (calefacció, refrigeració i ventilació) i de producció d'aigua calenta sanitària, incloses les interconnexions a xarxes urbanes de calefacció i refrigeració i els sistemes d'automatització i control, destinades a atendre la demanda de benestar tèrmic i higiene de les persones (art. 2.1. del RITE).

(5) **Climatització:** procés que controla les condicions de temperatura, humitat relativa i qualitat de l'aire dels espais per al benestar de les persones i les necessitats dels bens.

(6) **Calefacció**: procés que controla només la temperatura de l'aire dels espais amb càrrega negativa (escalfa).

(7) **Refrigeració:** procés que controla només la temperatura de l'aire dels espais amb càrrega positiva (refreda).

(8) **Ventilació:** procés que renova l'aire dels locals.

(9) **Control de la humitat:** habitualment aquest procés forma part de les instal·lacions de climatització. S'ha indicat com a una opció perquè el CTE DB HE0 la defineix separadament i pot comportar un important consum d'energia.

(10) S'haurà **d'incorporar energia renovable** per cobrir una part de la demanda d'ACS i de climatització de piscines cobertes segons l'especifica el CTE DB HE4, el Decret d'Ecoeficiència i les Ordenances municipals, si és el cas. L'escalfament de l'aigua de piscines a l'aire lliure només es podrà realitzar amb fonts renovables o residuals.

(11) Les **bombes de calor** condensen per intercanvi amb l'aire (**aerotèrmia**), amb el terreny (**geotèrmia**) o amb l'aigua (**hidrotèrmia**). No tota l'energia que produeixen es pot considerar com a renovable, ja que una part la consumeixen per al seu propi funcionament. Per poder considerar la seva contribució renovable a efectes de compliment del DB HE4, la bomba de calor haurà de disposar d'un rendiment mig estacional ($SCOP_{dhw}$) igual o superior a 2,5 quan siguin accionades elèctricament i igual o superior a 1,15 quan siguin accionades mitjançant energia tèrmica. El valor de $SCOP_{dhw}$ es determinarà per a la temperatura de preparació d'ACS que no serà inferior a 45ºC.

(12) Altres: per exemple, equips de producció d'ACS com els termos elèctrics, escalfadors acumuladors, escalfadors instantanis, etc.

(13) A efectes de determinar la documentació tècnica de disseny requerida, quan en un mateix edifici existeixin **múltiples generadors de calor o fred** (inclòs els generadors que només produeixin Aigua Calenta Sanitària (ACS), com ara, escalfadors instantanis, escalfadors acumuladors i termos elèctrics; inclòs els radiadors o els acumuladors elèctrics instal·lats) la **potència tèrmica nominal de la instal·lació**, P, s'obtindrà com a **suma de les potències** tèrmiques nominals dels generadors de calor o dels generadors de fred necessaris per a cobrir el servei, **sense considerar en aquesta suma la instal·lació solar tèrmica**.

$$P_{total} = \sum P_{generadors}$$

* No cal sumar la potència de dos sistemes diferents si no hi ha possibilitat de que funcionin simultàniament. La potència a efectes de documentació, serà la més gran de les dues.

* En el cas d'interconnexió amb xarxes urbanes de calefacció o refrigeració, la potència de generació de calor o fred de l'edifici serà la del corresponent sistema d'intercanvi de la instal·lació d'interconnexió. Si l'edifici té demanda d'ACS haurà de disposar d'un bescanviador específic per ACS diferent del de calefacció.

* En cas de **calefacció elèctrica**: Si en el projecte s'inclouen els radiadors o acumuladors, caldrà sumar la potència dels aparells, tenint en compte la simultaneïtat de funcionament. No caldrà fer cap consideració per al RITE, si en el projecte només es fa la previsió d'endolls.

* **A títol orientatiu es pot fer una estimació de Potències nominals tèrmiques dels generadors de fred i calor habituals en habitatges:**

Termos elèctrics per producció d'ACS:	Els tipus habituals (100-200 l) tenen una Potència, P entre 1,5 kW i 2 kW
Escalfadors instantanis per producció d'ACS:	Potència, P, entre 24 i 35 kW (corresponen a cabals de 0,2 l/s i 0,3 l/s, respectivament)
Calderes mixtes de calefacció i ACS:	Es dimensionen per a la producció instantània d'ACS i tenen una Potència P, entre 24 i 35 kW El rati de calor es pot estimar entre 60-120 W/m^2.
Equips d'aire condicionat, només refrigeració:	El rati de refrigeració es troba entre 80-150 W/m^2. Considerant les zones climàtiques de Catalunya, un habitatge de 100 m^2, tindria una Potència de generació de fred entre 10 i 15 kW
Equips d'aire condicionat per refrigeració i calefacció (bomba de calor):	El rati de fred és igual al cas anterior. El rati de calor es pot estimar entre 60-120 W/m^2.

(14) A efectes de determinar la documentació tècnica, **la potència tèrmica nominal de la instal·lació solar tèrmica** serà:

a) **la potència tèrmica nominal en generació de calor o fred de l'equip o equips d'energia de recolzament**, o bé

b) la que resulta de multiplicar **la superfície d'obertura del camp de captadors solars per 0,7 kW/m^2,** si no existeix equip d'energia de recolzament o si es tracta d'una reforma de la instal·lació tèrmica que només incorpora energia solar:

$$P_{total\ instal\cdot lacions\ solars} = 0{,}7\ kW/m^2 \times S_{captadors}$$

(15) **Contingut del Projecte de les instal·lacions tèrmiques**, segons article 16 del RITE, RD 1027/2007.

(16) També trobareu informació actualitzada sobre la normativa, documentació i tramitació al web Canal Empresa que és el portal a través de que s'haurà de fer el registre online de les instal·lacions tèrmiques, un cop executades.

© Col·legi d' Arquitectes de Catalunya 2023. Aquest document és per a ús exclusiu dels arquitectes col·legiats autoritzats pel COAC. Qualsevol reproducció, transformació, difusió, comunicació o utilització no autoritzada expressament, serà objecte de les accions legals escaients, d' acord amb la legislació sobre propietat intel·lectual.

Baixat de https://www.arquitectes.cat/ca per arq. Miquel Orellana i Gavaldà / col. 38126 / 13-12-2024

Referència de projecte: REHABILITACIÓ ESCOLES VELLES DE VALLMOLL

TIPUS D'INTERVENCIÓ [a]

☐ Edifici de nova construcció

☑ Intervenció en edificis existents

- ☐ Canvi d'ús característic de l'edifici: → Les condicions del DB HE-3 s'apliquen a les instal·lacions d'il·luminació interiors de tot l'edifici.
- ☑ Intervencions amb una superfície útil total final > 1.000m² (incloses les parts ampliades, si s'escau), en les que es renovi més del 25% de la sup. il·luminada: → Les condicions del DB HE-3 s'apliquen a les instal·lacions d'il·luminació interiors de tot l'edifici.
- ☑ Renovacions o ampliacions d'una part de la instal·lació: → S'adequarà la part de la instal·lació renovada o ampliada perquè es compleixin els valors d'eficiència energètica límit ($VEEI_{lim}$), en funció de l'activitat.
  Es disposaran sistemes de regulació i control quan la renovació afecti a zones de l'edifici on el DB les prescriu.
- ☐ Canvis d'activitat en una zona de l'edifici: → S'adequarà la instal·lació d'aquesta zona quan la nova activitat suposi un valor més baix del valor VEEI límit, respecte al de l'activitat inicial.

CARACTERITZACIÓ DE L'EXIGÈNCIA

Els edificis disposaran d'instal·lacions d'il·luminació adequades a les necessitats dels seus usuaris i eficaces energèticament. Aquestes instal·lacions disposaran d'un sistema de control que permeti ajustar l'encesa a la ocupació real de la zona i d'un sistema de regulació que optimitzi l'aprofitament de la llum natural, en les zones que es reuneixin unes determinades condicions.

QUANTIFICACIÓ DE LES EXIGÈNCIES

☑ Eficiència energètica de la instal·lació

El valor límit d'eficiència energètica de la instal·lació (**VEEI**) no superarà el valor límit establert ($VEEI_{lim}$):

$VEEI_{lim}$: valor límit d'eficiència energètica de la instal·lació (W/m² · 100 lux) (Taula 3.1 HE3)

☑ administratiu en general		☐ estacions de transport [6]	
☐ andanes d'estacions de transport	3	☐ supermercats, hipermercats i grans magatzems	5
☐ pavellons d'exposicions o fires		☐ biblioteques, museus i galeries d'art	
☐ sales de diagnòstic [1]	3,5	☑ zones comunes en edificis no residencials	6
☐ aules i laboratoris [2]		☐ centres comercials (s'exclou les botigues) [7]	
☐ habitacions d'hospital [3]	4	☑ hostaleria i restauració [8]	8
☐ recintes interiors no descrits en aquest llistat		☐ religiós en general	
☐ zones comunes [4]		☐ sales d'actes, auditoris i sales d'ús múltiple i convencions; sales d'oci o espectacle, sales de reunions i sales de conferències [9]	
☐ magatzems, arxius, sales tècniques i cuines			
☐ aparcaments			
☐ espais esportius [5]		☐ botigues i petit comerç [10]	
		☐ habitacions d'hotels, hostals, etc.	10
		☐ locals amb nivell d'il·luminació > 600 lux	2,5

Notes

(a) **S'exclouen de l'àmbit d'aplicació general**: **interiors dels habitatges**; construccions provisionals amb un període d'utilització previst ≤ 2 anys; edificis industrials, de la defensa i agrícoles o parts dels mateixos; edificis aïllats amb sup. útil total <50m²; edificis històrics protegits; enllumenats d'emergència

© Col·legi d' Arquitectes de Catalunya 2022. Aquest document és per a ús exclusiu dels arquitectes col·legiats autoritzats pel COAC. Qualsevol reproducció, transformació, difusió, comunicació o utilització no autoritzada expressament, serà objecte de les accions legals escaients, d' acord amb la legislació sobre propietat intel·lectual.

Baixat de https://www.arquitectes.cat/ca per arq. Miquel Orellana i Gavaldà / col. 38126 / 13-12-2024

Potència instal·lada

La potència total de les làmpades i equips auxiliars (P_{TOT}) per superfície il·luminada (S_{TOT}) no superarà els següents valors màxims:

Potència màxima per superfície il·luminada (W/m²) (Taula 3.2 HE3)	Usos	Il·luminància mitja al pla horitzontal (lux)	$P_{TOT,lim}/S_{TOT}$ (W/m²)
	aparcament	-	**5**
	altres usos	≤ 600	**10**
		> 600	**25**

✓ Sistemes de control i regulació

Les instal·lacions d'il·luminació de cada zona disposaran de:

- un sistema d'encesa i apagada manual extern al quadre elèctric, **i**
- un sistema d'enceses per horari centralitzat en cada quadre elèctric

Per a **zones d'ús esporàdic** [b] aquests sistemes es podran substituir per:

- un control d'encesa i apagada per sistema de detecció de presència temporitzat, **o bé**
- un sistema de temporització mitjançant polsador

Sistemes d'aprofitament de la llum natural [c] [d]

S'instal·laran sistemes que regulin el nivell d'il·luminació automàticament i de forma proporcional a l'aportació de llum natural:

- en les lluminàries situades sota una lluerna
- en les lluminàries situades a menys de 5m d'una finestra

Notes

Les notes numèriques que a continuació es relacionen, es corresponen a les mateixes de la taula 3.1 del DB-HE-3. S'ha optat per no modificar la numeració per facilitar-ne la identificació en el DB.

(1) Inclou la instal·lació d'il·luminació de sales de examen general, sales d'emergència, sales d'escàner i radiologia, sales d'examen ocular i auditiu i sales de tractament. Queden exclosos locals tals com sales d'operació, quiròfans, unitats de cures intensives, dentista, sales de descontaminació, sales d'autòpsies i mortuoris i altres sales que, per la seva activitat, es puguin considerar com a sales especials.

(2) Inclou la instal·lació d'il·luminació de l'aula i les pissarres de les aules d'ensenyament, aules de pràctica d'ordinador, música, laboratoris de llenguatge, aules de dibuix tècnic, aules de pràctiques i laboratoris, manualitats, tallers d'ensenyament i aules d'art, aules de preparació i tallers, aules comuns d'estudi i aules de reunió, aules de classes nocturnes i educació d'adults, sales de lectura, llars d'infants, sales de joc de llars d'infants i sala de manualitats.

(3) Inclou la instal·lació d'il·luminació interior de l'habitació i el bany, formada per la il·luminació general, il·luminació de lectura i il·luminació per a exàmens simples.

(4) Espais utilitzats per qualsevol persona o usuari tals com rebedors, vestíbuls, passadissos, escales, espais de trànsit de persones, lavabos públics, etc.

(5) Inclou les instal·lacions d'il·luminació del terreny de joc i de les grades d'espais esportius, tant per a activitats d'entrenament com de competició, però no inclou les instal·lacions d'il·luminació necessàries per a les retransmissions televisades. Les grades seran assimilables a zones comunes.

(6) Espais destinats al trànsit de viatgers tals com rebedors de terminals, sales d'arribades i sortides de passatgers, sales de recollida d'equipatges, àrees de connexió, d'ascensors, "áreas de mostradores de taquillas", facturació i informació, àrees d'espera, sales de consigna, etc.

(7) Inclou els espais de rebedor, recepció, passadissos, escales, vestuaris i lavabos dels centres comercials.

(8) Inclou els espais destinats a les activitats pròpies dels serveis al públic tals com rebedor, recepció, restaurant, bar, menjador, auto-servei, passadissos, escales, vestuaris, serveis, lavabos, etc.

(9) En el cas de cinemes, teatres, sales de concerts, etc. s'exclou la il·luminació amb finalitats d'espectacle, incloent la representació i l'escenari.

(10) El terme botiga es refereix tant al petit comerç independent com a la part d'ús comercial que no és d'ús comú en centres comercials.

(b) Es consideren zones d'ús esporàdic els lavabos, passadissos, zones de trànsit, aparcaments, etc.

(c) **S'exclouen de l'aplicació d'aquesta exigència** les zones comunes en edificis residencials, habitacions d'hospital, habitacions d'hotels, hostals, etc., així com botigues i petit comerç.

(d) Serà d'aplicació en zones amb tancaments de vidre a l'exterior, a patis o a atris, siguin coberts o descoberts quan a més de complir la relació **T (Aw/A) > 0,11** també es donin determinades condicions entre l'edifici projectat, l'obstacle exterior, la superfície vidrada d'entrada de llum i les superfícies interiors del local; condicions recollides en l'apartat 3.4 del DB.
T (Aw/A): on **T** és el coeficient de transmissió lluminosa del vidre de la finestra, **Tc** el coeficient de transmissió lluminosa del tancament del pati, **Aw** l'àrea del vidre de la finestra i **A** l'àrea total de la façana de la zona (veure DB HE-3 ap. 2.3b)

© Col·legi d' Arquitectes de Catalunya 2022. Aquest document és per a ús exclusiu dels arquitectes col·legiats autoritzats pel COAC. Qualsevol reproducció, transformació, difusió, comunicació o utilització no autoritzada expressament, serà objecte de les accions legals escaients, d' acord amb la legislació sobre propietat intel·lectual.

Baixat de https://www.arquitectes.cat/ca per arq. Miquel Orellana i Gavaldà / col. 38126 / 13-12-2024

6.- MANUAL D'ÚS I MANTENIMENT DE L'EDIFICACIÓ

Instruccions d'ús i manteniment

Detall
Projecte: **PROJECTE BÀSIC I D'EXECUCIÓ DE REHABILITACIÓ DE COBERTA I FAÇANA**

Emplaçament		
Adreça: Plaça Major, 1		
Codi Postal: 43144	Municipi: Vallmoll	
Urbanització:		Parcel·la:

Promotor		
Nom: AJUNTAMENT DE VALLMOLL		DNI/NIF: P4316200G
Adreça: Plaça Major, 3		
Codi Postal: 43144	Municipi: Vallmoll	

Autor/s projecte							
Nom: SOFFITTO ARQUITECTURA						Núm. col.: B43957562	
L'arquitecte/es: Signatura/es							
Lloc i data:	Tarragona	a		de	setembre	de	2025

Visats oficials

Introducció

Amb la finalitat de garantir la seguretat de les persones, el benestar de la societat i la protecció del medi ambient, l'edificació ha de rebre un ús i un manteniment adequats per conservar i garantir les condicions inicials de seguretat, habitabilitat i funcionalitat exigides normativament. Cal per tant que els seus usuaris, siguin o no propietaris, respectin les instruccions d'ús i manteniment que s'especifiquen a continuació.

L'ús incorrecte i/o la no realització de les operacions de manteniment previst a l'edifici pot comportar:

- La pèrdua de les garanties i assegurances atorgades a l'edificació.
- L'envelliment prematur de l'edifici, amb la conseqüent depreciació del seu valor patrimonial, funcional i estètic.
- Aparicions de deficiències que poden generar situacions de risc als propis usuaris de l'edifici o a tercers amb la corresponent responsabilitat civil.
- La reducció de les despeses en reparacions en ser molt menys costosa la intervenció sobre una deficiència detectada a temps, mitjançant unes revisions periòdiques.
- Una davallada en el rendiment de les instal·lacions amb els conseqüents augments de consums d'energia i de contaminació atmosfèrica.
- La pèrdua de seguretat de les instal·lacions que pot comportar la seva interrupció o clausura.

L'obligatorietat de conservar i mantenir els edificis està reflectida en diverses normatives, entre les que es destaquen:

- Codi Civil.
- Codi Civil de Catalunya
- Llei d'Ordenació de l'edificació, Llei 38/1999 de 5 novembre.
- Codi Tècnic de l'Edificació, Reial Decret 314/2006 de 17 de març.
- Llei de l'Habitatge 24/1991 de 29 de novembre.
- Legislacions urbanístiques estatals i autonòmiques.
- Legislacions sobre els Règims de propietat.
- Ordenances municipals.
- Reglamentacions tècniques.

Sobre el Règim de propietat de l'edifici, Propietat horitzontal :

La propietat de l'immoble és regeix pel Règim de Propietat Horitzontal mitjançant la Llei 49/1960 del 21 de juliol sobre Propietat Horitzontal (modificada per la Llei 8/1999 de 21 de juny) i pels Estatuts específics de la comunitat recollits en l'Escriptura de Divisió Horitzontal i, en el seu cas, pel Reglament de Règim Interior.

Aquesta normativa fixa l'organització i el funcionament dels òrgans rectors de la comunitat de propietaris, i estableix els drets i obligacions de tots els propietaris. En aquest sentit destaca l'obligatorietat de mantenir en bon estat de conservació els elements constructius i les instal·lacions - siguin comunes o privatives - i contribuir a les despeses generals d'explotació i manteniment de l'edifici, segons el seu coeficient de participació contemplat en l'Escriptura de Compra-venda i l'Escriptura de Divisió Horitzontal de l'edifici.

És molt recomanable encarregar la gestió del règim de la propietat o comunitat de propietaris a Administradors de Finques col·legiats.

Sobre el Règim de propietat de l'edifici, Propietat vertical:

La propietat de l'immoble és regeix pel Règim de Propietat Vertical mitjançant la Llei d'Arrendaments Urbans 29/1994 del 24 de novembre. Aquesta estableix els drets i els deures de l'arrendador i de l'arrendatari per a habitatges o locals de lloguer.
És molt recomanable encarregar la gestió dels lloguers a Administradors de Finques col·legiats.

Sobre les instruccions d'ús i manteniment

Les instruccions d'ús i manteniment formaran part de la documentació de l'obra executada que, juntament amb el projecte – el qual incorporarà les modificacions degudament aprovades -, el Pla de manteniment, l'acta de recepció de l'obra i la relació dels agents que han intervingut en el procés edificatòri, conformaran el contingut bàsic del Llibre de l'Edifici. Aquest llibre serà lliurat pel promotor als propietaris i usuaris, els quals estaran obligats a rebre'l, conservar-lo i transmetre'l.

Instruccions d'ús:

Les instruccions d'ús inclouen totes aquelles normes que han de seguir els usuaris – siguin o no propietaris - per desenvolupar a l'edifici, o a les seves diverses zones, les activitats previstes per a les quals va ser projectat i construït.

Els usos previstos a l'edifici són els següents:

Ús principal:	**Situació:**
Administratiu	**PB**
Usos subsidiaris:	**Situació:**
Pública concurrencia	**PS**

Instruccions de manteniment:

Les instruccions de manteniment contenen les actuacions preventives bàsiques i genèriques que cal realitzar a l'edifici perquè conservi les seves prestacions inicials de seguretat, habitabilitat i funcionalitat.

L'adaptació a l'edifici en concret de les instruccions de manteniment quedaran recollides en el Pla de manteniment. Aquest formarà part del Llibre de l'edifici i incorporarà la corresponent programació i concreció de les operacions preventives a executar, la seva periodicitat i els subjectes que les han de realitzar, tot d'acord amb les disposicions legals aplicables i les prescripcions dels tècnics redactors del mateix. Els propietaris i usuaris de l'edifici deuran portar a terme el Pla de manteniment de l'edifici encarregant a un tècnic competent les operacions programades pel seu manteniment.

Al llarg de la vida útil de l'edifici s'anirà recollint tota la documentació relativa a les operacions efectuades pel seu manteniment així com totes les diferents intervencions realitzades, ja siguin de reparació, reforma o rehabilitació. Tota aquesta documentació esmentada s'anirà consignant al Llibre de l'Edifici.

A continuació es relacionen els diferents sistemes que composen l'edificació fent una relació de les seves instruccions d'ús i manteniment específiques.

Fonaments – Elements de contenció

I.- Instruccions d'ús:

Condicions d'ús:

La fonamentació de l'edifici pot transmetre al terreny una càrrega limitada. Per no alterar la seva seguretat estructural i la seva estanquitat cal que es mantinguin les condicions de càrrega i de salubritat previstes per a les quals s'ha construït l'edifici.

Intervencions durant la vida útil de l'edifici:

En el cas d'intervencions que impliquin la reforma, reparació o rehabilitació dels fonaments i/o dels elements de contenció de terres, caldrà el consentiment de la propietat o del seu

representant, el projecte d'un tècnic competent, el compliment de les normatives vigents i la corresponent llicència municipal.

Incidències extraordinàries:

- Les fuites de la xarxa d'aigua o de la xarxa de clavegueram s'han de reparar immediatament. L'acció continuada de l'aigua pot lesionar la fonamentació i/o modificar les condicions resistents del subsòl.
- Les alteracions dels terrenys propis (plantació d'arbres, moviments de terres, entre d'altres) o de terrenys veïns (noves construccions, túnels i carreteres, entre d'altres) poden afectar les condicions de treball dels fonaments i dels elements de contenció de terres.
- Si es detecten lesions (oxidacions, despreniments, humitats, esquerdes, etc.) en algun element vist de la fonamentació, de contenció de terres, o element constructiu directament relacionat, s'ha d'avisar als responsables del manteniment de l'edifici perquè prenguin les mesures adients.

II.- Instruccions de manteniment:

Els diferents components de la fonamentació tindran un manteniment periòdic d'acord amb el Pla de manteniment.

De forma general, es tindran en consideració les següents operacions:

- Inspeccions tècniques dels fonaments i dels elements de contenció.
- Revisions del correcte funcionament dels murs de contenció enterrats d'acord amb el grau de impermeabilització exigit.

Estructura

I.- Instruccions d'ús:

Condicions d'ús:

L'estructura pot resistir una càrrega limitada d'acord amb el seu ús previst en el projecte. Per no alterar el seu comportament i les seves prestacions de seguretat cal que no es facin modificacions, canvis d'ús i que es mantinguin les condicions previstes de càrrega i de protecció al foc per a les quals s'ha construït l'edifici.

Aquesta prescripció inclou evitar, entre d'altres, la realització de regates o obertures de forats en parets de càrrega o en altres elements estructurals, la sobreposició de paviments pesants sobre els existents (augment de les càrregues permanents), la incorporació d'elements pesants (entre d'altres: caixes fortes, jardineres, piscines, dipòsits i escultures), i la creació d'altells o l'obertura de forats en sostres per intercomunicació entre plantes.

Les sobrecàrregues d'ús dels sostres s'han calculat en funció de l'ús previst a les diferents zones de l'edifici i no poden superar els valors següents:

Categoria d'ús		Subcategoria d'ús		Càrrega uniforme kN/m^2–(Kg/m^2)	Càrrega concentrada kN - (Kg)	Càrrega lineal kN/m-(Kg/m)
A	Zones residencials	A1	Habitatges i zones d'habitacions en hospitals i hotels	2 – (200)	2 – (200)	–
			Zones d'accés i evacuació (escales, replans i portals)	3 – (300)	–	–
			Baranes, força horitzontal aplicada a 1,20m d'alçada o sobre la vora superior de l'element si està a menys altura	–	–	0,8 – (80)
		A2	Trasters	3 – (300)	2 – (200)	–
			Zones d'accés i evacuació (escales, replans i portals)	4 – (400)	–	–
			Baranes, força horitzontal aplicada a 1,20m d'alçada o sobre la vora superior de l'element si està a menys altura	–	–	0,8 – (80)
B	Zones administratives		Zones administratives	2 – (200)	2 – (200)	–
			Zones d'accés i evacuació (escales, replans i portals)	3 – (300)	–	–
			Baranes, força horitzontal aplicada a 1,20m d'alçada o sobre la vora superior de l'element si està a menys altura	–	–	0,8 – (80)
C	Zones de reunió (llevat les superfícies corresponents als usos A,B i D)	C1	Zones amb taules i cadires	3– (300)	4– (400)	–
			Baranes, força horitzontal aplicada a 1,20m d'alçada o sobre la vora superior de l'element si està a menys altura	–	–	0,8 – (80)
		C2	Zones amb seients fixes	4 – (400)	4 – (400)	–
			Baranes, força horitzontal aplicada a 1,20m d'alçada o sobre la vora superior de l'element si està a menys altura	–	–	0,8 – (80)
		C3	Zones sense obstacles que impedeixin el lliure moviment de les persones com vestíbuls d'edificis públics, administratius, hotels, sales d'exposicions en museus, etc.	5 – (500)	4– (400)	–
			Baranes, força horitzontal aplicada a 1,20m d'alçada o sobre la vora superior de l'element si està a menys altura	–	–	1,6 - (160)
		C4	Zones destinades a gimnàs o activitats físiques	5– (500)	7– (700)	
			Baranes, força horitzontal aplicada a 1,20m d'alçada o sobre la vora superior de l'element si està a menys altura	–	–	1,6 - (160)
		C5	Zones d'aglomeració (sales de concert, estadis, etc.)	5– (500)	4 – (400)	
			Baranes, força horitzontal aplicada a 1,20m d'alçada o sobre la vora superior de l'element si està a menys altura	–	–	3 - (300)
D	Zones comercials	D1	Locals comercials	5– (500)	4 – (400)	–
		D2	Supermercats, hipermercats o grans superfícies	5– (700)	7 – (500)	–
E	Zones tràfic i aparcament per a vehicles lleugers (pes total <30kN –3.000Kg)			2 – (200)	20 – (2.000)	–
	Baranes, força horitzontal aplicada a 1,20m d'alçada o sobre la vora superior de l'element si està a menys altura			–	–	1,6 - (160)
F	Cobertes accessibles d'ús solament privadament			1– (100)	2 – (200)	
	Baranes, força horitzontal aplicada a 1,20m d'alçada o sobre la vora superior de l'element si està a menys altura			–	–	1,6 - (160)
G	Cobertes accessibles exclusives per conservació	G1	Cobertes amb inclinació inferior a 20º	1– (100)	2– (200)	–
		G2	Cobertes amb inclinació superior a 40º	0	2 – (200)	–
			Baranes, força horitzontal aplicada a 1,20m d'alçada o sobre la vora superior de l'element si està a menys altura	–	–	0,8 – (80)
Balcons volats per tots els usos (s'especificarà la sobrecàrrega d'ús corresponent a la categoria d'ús amb la que es comuniqui i la càrrega vertical a la vora)				.....	–	2 – (200)
Porxos, voreres i espais de trànsit sobre un element portant o un terreny que dona empentes sobre altres elements estructurals			zones privades	1– (100)	–	–
			zones públiques	3 – (300)	–	–
Magatzem (s'haurà d'especificar la sobrecàrrega mitjana i, si s'escau, la distribució de la càrrega de les diferents zones i col·locar una placa amb el valor adoptat)				.....	–	–
Biblioteca (s'haurà d'especificar la sobrecàrrega mitjana i, si s'escau, la distribució de la càrrega de les diferents zones i col·locar una placa amb el valor adoptat)				.....	–	–
S'han reduït sobrecàrregues d'acord amb els valors del Document Bàsic SE-AE del CTE ?					SI	NO

Característiques de vehicles especials: .....

Les accions permanents, les deformacions admeses - incloses, si s'escau, les del terreny - així com els coeficients de seguretat i, les reduccions de sobrecàrregues adoptades estan contemplades en la memòria d'estructures del projecte.

Intervencions durant la vida útil de l'edifici:

En el cas d'intervencions que impliquin la reforma, reparació o rehabilitació de l'estructura, caldrà el consentiment de la propietat o del seu representant, el projecte d'un tècnic competent, el compliment de les normatives vigents i la corresponent llicència municipal.

Per a les reposicions dels elements que tinguin una durada més curta que la pròpia estructura (recolzaments, juntes, drenatges, pintures, proteccions, etc.) i amb la finalitat de no alterar les prestacions inicials s'utilitzaran productes d'iguals o similars característiques als originals.

Neteja:

En cas de desenvolupar treballs de neteja o protecció, s'analitzarà l'efecte que puguin tenir els productes emprats sobre els elements estructurals afectats. En qualsevol cas, s'adoptaran les instruccions d'ús i manteniment donades pel fabricant.

Incidències extraordinàries:

- Els degoters de les cobertes, les fuites de la xarxa d'aigua o de la xarxa de desguàs s'han de reparar immediatament. L'acció continuada de l'aigua pot lesionar l'estructura.
- S'avisarà als responsables del manteniment de l'edifici si es detecten lesions (oxidacions, despreniments, humitats, esquerdes, etc.) en els elements estructurals, en les seves proteccions o en els components que suporta (envans, paviments, obertures, entre d'altres) perquè prenguin les mesures oportunes.

II.- Instruccions de manteniment:

Els diferents components de l'estructura tindran un manteniment periòdic d'acord amb el Pla de manteniment.

De forma general, es tindran en consideració les següents operacions:

- Inspeccions tècniques de l'estructura.
- Revisions i/o reposicions dels elements que tinguin una durada més curta que la pròpia estructura (recolzaments, juntes, drenatges, pintures, proteccions, etc.).

Cobertes

I.- Instruccions d'ús:

Condicions d'ús:

Tipus de coberta i ús : INCLINADA, NO INTERVÉ	**Situació:**
Coberta plana	
Coberta inclinada	

Les cobertes s'utilitzaran exclusivament per a l'ús previst en el projecte, mantenint les prestacions de seguretat i salubritat especifiques per a les quals s'ha construït l'edifici.

A les cobertes en general no està permesa la col·locació d'elements aliens que puguin representar una alteració del seu sistema d'estanquitat vers l'aigua i del seu comportament tèrmic o acústic, o una disminució de la seva seguretat enfront les caigudes.

Als terrats, les terrasses o balcons - tant comuns com privatius - no està permesa la formació de coberts, emmagatzematge de materials, grans jardineres, mobles, etc., que puguin representar una sobrecàrrega excessiva per a l'estructura. Les jardineres i torretes tindran per sota un espai de ventilació que pugui facilitar la correcta evacuació de les aigües pluvials i evitar l'acumulació de brutícia i d'humitats. No es premés l'abocament als desguassos de productes químics agressius com olis, dissolvents, lleixius, benzines, etc.

Intervencions durant la vida útil de l'edifici:

En el cas d'intervencions que impliquin la reforma, reparació o rehabilitació de les cobertes, caldrà el consentiment de la propietat o del seu representant, la supervisió d'un tècnic competent, el compliment de les normatives vigents i la corresponent llicència municipal.

Aquesta prescripció inclou les cobertes d'ús privatiu dels habitatges o locals.

Si a la coberta s'instal·len noves antenes, equips d'aire condicionat, tendals, tanques o, en general, aparells que requereixen ser fixats, caldrà consultar a un tècnic competent per tal que la subjecció no afecti al sistema d'impermeabilització, a les baranes o les xemeneies. Sí, a més a més, aquestes noves instal·lacions necessiten un manteniment periòdic caldrà preveure, al seu voltant, els mitjans i les proteccions adequades per tal de garantir la seguretat i d'evitar desperfectes durant les operacions de manteniment.

Per a les reposicions dels elements que tinguin una durada més curta que la pròpia coberta (juntes, proteccions, etc.), s'utilitzaran productes idèntics als existents o d'equivalents característiques que no alterin les seves prestacions inicials.

Neteja:

Les cobertes s'han de mantenir netes i lliures d'herbes.

Incidències extraordinàries:

- Si s'observen lesions (degoters i humitats) en els sostres sotacoberta caldrà avisar als responsables del manteniment de l'edifici perquè prenguin ràpidament les mesures oportunes. Els degoters afecten a curt termini a l'habitabilitat de la zona afectada i a mig termini poden afectar a la seguretat de l'estructura.
- Desprès de grans xàfecs, vendavals, pedregades i nevades, etc. caldrà:
    - Comprovar que les ventilacions de la coberta no quedin obstruïdes i estiguin en bon estat.
    - Revisar i netejar la coberta i comprovar desguassos i morrions.
    - No llençar la neu de les cobertes al carrer.
    - Comprovar les fixacions dels elements ubicats a les cobertes (antena TV, tendals, xemeneies, etc.) i l'estat dels elements singulars de la coberta (lluernes, claraboies, entre d'altres).

II.- Instruccions de manteniment:

Els diferents components de les cobertes i els seus elements singulars (xemeneies, lluernes, badalots, etc.) tindran un manteniment periòdic d'acord amb el Pla de manteniment.

De forma general, es tindran en consideració les següents operacions:

- Inspeccions tècniques de la coberta.
- Revisions de l'estat de conservació de la teulada o de la protecció de la impermeabilització.
- Revisions de l'estat de conservació dels punts singulars (juntes de dilatació, trobades amb paraments verticals, buneres o canals, ràfecs, sobreexidors, ancoratges d'elements, elements passants, obertures i accessos, careners, aiguafons o claraboies, entre d'altres).

Façanes

I.- Instruccions d'ús:

Condicions d'ús:

Les façanes s'utilitzaran exclusivament per a l'ús previst en el projecte, mantenint les prestacions de seguretat i salubritat específiques per a les quals s'ha construït l'edifici. A aquest efecte les mitgeres i els tancaments dels patis tindran la mateixa consideració.

A les façanes no està permès realitzar modificacions o col·locar elements aliens que puguin representar l'alteració de la seva configuració arquitectònica, del seu sistema d'estanquitat vers l'aigua, del seu comportament tèrmic o acústic, o una disminució de la seva seguretat enfront les caigudes.

Així doncs no es poden efectuar noves obertures, ni col·locar elements aliens (tancaments de terrasses i porxos, tendals, aparells d'aire condicionat, rètols o antenes, etc.) o substituir elements de característiques diferents als originals (fusteries, reixes, tendals, etc.).

Les terrasses o balcons tindran les mateixes condicions d'ús que les cobertes. Les plantes s'han de regar vigilant no crear regalims d'aigua que caiguin al carrer i evitant d'embrutar els revestiments de la façana o bé malmetre els seus elements metàl·lics. No es pot estendre roba a les façanes exteriors a no ser que hi hagi un lloc específic per fer-ho.

Intervencions durant la vida útil de l'edifici:

En el cas d'intervencions que impliquin la reforma, reparació o rehabilitació de les façanes, caldrà el consentiment de la propietat o del seu representant, la supervisió d'un tècnic competent, el compliment de les normatives vigents i la corresponent llicència municipal.

Per a les reposicions dels elements que tinguin una durada més curta que la pròpia façana (juntes, proteccions, etc.) o dels tancaments de vidre, s'utilitzaran productes idèntics als existents o de característiques equivalents que no alterin les seves prestacions de seguretat i habitabilitat inicials.

Neteja:

Les fusteries, els bastiments i els vidres s'han de netejar amb aigua tèbia o amb productes específics, excloent els abrasius. Es cas de desenvolupar altres treballs de neteja i/o protecció, s'analitzarà l'efecte que puguin tenir els productes sobre els elements de la façana. En qualsevol cas sempre s'adoptaran les instruccions d'ús i manteniment donades pel fabricant.

Incidències extraordinàries:

- Els despreniments d'elements de la façana són un risc tant pels usuaris com pels vianants. És responsabilitat de l'usuari que quan hi hagi símptomes de degradacions, bufats i/o elements trencats a les façanes, avisar urgentment als responsables del manteniment de l'edifici perquè es prenguin les mesures oportunes. En cas de perill imminent cal avisar al Servei de Bombers.
- Abans de grans xàfecs, vendavals, pedregades i/o nevades caldrà:
    - Tancar portes i finestres.
    - Plegar i desmuntar els tendals.
    - Treure de llocs exposats les torretes i altres objectes que puguin caure al buit.
    - Si s'escau, subjectar les persianes.
- Després de grans xàfecs, vendavals, pedregades i/o nevades caldrà:
    - Inspeccionar i netejar les terrasses i comprovar desguassos i morrions.
    - Comprovar fixacions dels elements de les terrasses o balcons (torretes, tendals, persianes, entre d'altres).
    - No llençar la neu de les terrasses o dels balcons al carrer.

II.- Instruccions de manteniment:

Els diferents components de les façanes tindran un manteniment periòdic d'acord amb el Pla de manteniment.

De forma general, es tindran en consideració les següents operacions:

- Inspeccions tècniques de les façanes.
- Revisions de l'estat de conservació dels revestiments.
- Revisions de l'estat de conservació dels punts singulars (juntes de dilatació, trobades amb fonaments, forjats, pilars, cambres ventilades, fusteries, ampits, baranes, remats, ancoratges, ràfecs o cornises, entre d'altres).

Zones interiors d'ús comú

I.- Instruccions d'ús:

Condicions d'ús:

A les zones interiors d'ús comú es desenvoluparan els usos definits en el projecte i en l'apartat d'Introducció de les presents instruccions, mantenint les prestacions de funcionalitat, seguretat i salubritat específiques per a les quals s'ha construït l'edifici.

A les zones d'ús comú no estan permeses les modificacions o la col·locació d'elements aliens que puguin representar l'alteració del seu comportament tèrmic o acústic, de la seva seguretat en cas d'incendis, o una disminució de la seva accessibilitat i seguretat d'utilització (caigudes, impactes, enganxades, il·luminació inadequada, entre d'altres).

Les zones d'ús comú han d'estar netes, lliures d'objectes que puguin dificultar la correcte circulació i evacuació de l'edifici i, llevat de les zones previstes per aquest fi, no han de fer-se servir com a magatzems. Els magatzems, garatges, sales de màquines, cambres de comptadors o d'altres zones d'accés restringit, s'han de mantenir nets i no pot haver-hi o emmagatzemar-hi cap element aliè.

Intervencions durant la vida útil de l'edifici:

En el cas d' intervencions que impliquin la reforma, reparació o rehabilitació de les zones comuns, caldrà el consentiment de la propietat o del seu representant, la supervisió d'un tècnic competent, el compliment de les normatives vigents i la corresponent llicència municipal.

Per a les substitucions de paviments, tancaments de vidre, lluminàries i els seus mecanismes, o pintures de senyalització horitzontal, s'utilitzaran productes similars als existents que no alterin les prestacions de seguretat i habitabilitat inicials.

Neteja:

Els elements de les zones d'ús comú (parets, sostres, paviments, fusteries, etc.) s'han de netejar periòdicament per conservar el seu aspecte i assegurar les seves condicions de seguretat i salubritat. Sempre es vigilarà que els productes de neteja que ofereix el mercat siguin especialment indicats per al material que es vol netejar, tot seguint les instruccions donades pel seu fabricant.

Incidències extraordinàries:

- Si s'observen humitats, fissures, oxidacions, despreniments o altres lesions que puguin afectar a l'edifici o provocar situacions de risc s'haurà d'avisar als responsables del manteniment de l'edifici perquè facin les mesures correctores oportunes.
- En cas d'una emergència (incendi, inundació, explosions, accidents, etc.) cal mantenir la calma i actuar en funció de les possibilitats personals i no efectuar accions que

puguin posar en perill la integritat física de propis i tercers, tot adoptant les mesures genèriques que es donen a continuació i, si s'escau, els protocols recollits en el Pla d'emergència de l'edifici:

Accions:

- Si es detecta una emergència en la seva zona avisi al personal responsable de la propietat de l'edifici i, si es possible, alerti a persones properes. En cas que ho consideri necessari avisi al Servei de Bombers.
- Si s'intenta sortir d'un lloc, s'ha de temptejar les portes amb la mà per veure si són calentes. En cas afirmatiu no s'han d'obrir.
- Si la sortida està bloquejada, s'ha de cobrir les escletxes de les portes amb roba mullada, obrir les finestres i donar senyals de presència. Mai s'ha de saltar per la finestra ni despenjar-se per les façanes.

Evacuació:

- Si es troba en el lloc de l'emergència i aquesta ja ha sigut convenientment avisada, no s'entretingui i abandoni la zona i, si s'escau, l'edifici tot seguint les instruccions dels responsables de l'evacuació, les de megafonia o, en el seu defecte, de la senyalització d'evacuació.
- En el cas d'abandonar el seu lloc de treball desconnecti els equips, no s'entretingui recollint efectes personals i eviti deixar objectes que puguin dificultar la correcta evacuació. Si ha rebut una visita facis responsable de la mateixa fins que surti de l'edifici.
- No utilitzi mai els ascensors.
- Si en el recorregut d'evacuació hi ha fum cal ajupir-se, caminar a quatre grapes, retenir la respiració i tancar els ulls tant com es pugui.

II.- Instruccions de manteniment:

Els diferents components de les zones comuns tindran un manteniment periòdic d'acord amb el Pla de manteniment.

De forma general, es tindran en consideració les següents operacions:

- Inspeccions tècniques dels acabats dels diferents paviments, revestiments i tancaments interiors de les zones d'ús comú.
- Les ferramentes de les portes, de les balconeres i de les finestres s'han de greixar periòdicament perquè funcionin amb suavitat. Els canals i forats de recollida i sortida d'aigua dels marcs de les finestres i de les balconeres s'han de netejar.
- Les baranes i altres elements metàl·lics d'acer es sanejaran i repintaran quan presentin signes d'oxidació.

Interiors d'habitatges i/o locals

I.- Instruccions d'ús:

Condicions d'ús:

A l'habitatge i/o local no es poden realitzar les activitats que no li son pròpies, estant prohibit desenvolupar activitats perjudicials, perilloses, incòmodes o insalubres que puguin afectar negativament a altres usuaris o als elements i les instal·lacions comuns i , per tant, a les prestacions d'habitabilitat, de funcionalitat i de seguretat de l'edifici.

El penjat d'objectes en els envans s'ha de fer mitjançant tacs i cargols específics d'acord amb les característiques de la divisòria, i efectuar prèviament les comprovacions a l'abast per evitar afectar les instal·lacions encastades (xarxes d'electricitat, aigua, calefacció, desguàs, etc.).

No és convenient fer regates als envans per fer-hi passar instal·lacions, especialment les de traçat horitzontal o inclinat ja que, a més de poder afectar a altres instal·lacions, pot perillar l'estabilitat de l'element.

En els cels rasos no es penjaran objectes pesats si no es collen convenientment al sostre, ni s'anul·laran els registres i/o sistemes que possibilitin l'accessibilitat pel manteniment de l'edifici. En el cas de revestiments aplicats directament al sostre la subjecció es farà mitjançant tacs i cargols.

No s'han de donar cops forts a les portes ni a les finestres, i cal utilitzar topalls per evitar, que al obrir-les, les manetes colpegin la paret i la facin malbé.

Els aparells instal·lats s'han d'utilitzar d'acord amb les instruccions d'ús donades pel fabricant.

Intervencions durant la vida útil de l'edifici:

Les obres a l'interior de l'habitatge o local es poden realitzar sempre que no afectin elements comuns de l'edifici. No s'iniciaran sense el permís de la propietat o comunitat de propietaris, hauran de complir la normativa vigent i disposar de la corresponent autorització municipal. En el cas que es modifiquin envans es necessitarà el projecte d'un tècnic competent.

Neteja:

Els elements interiors de l'habitatge o local (parets, sostres, paviments, fusteries, etc.) s'han de netejar per conservar el seu aspecte i les seves condicions d'ús i salubritat. Sempre s'ha de vigilar que els productes de neteja que ofereix el mercat siguin especialment indicats per al material que es vol netejar i seguir les instruccions donades pel seu fabricant. En general no es formaran tolls d'aigua, ni s'utilitzaran àcids ni productes abrasius.

Abans de netejar aparells elèctrics cal desendollar-los tot seguint les instruccions donades pel fabricant. En el cas de l'existència d'encimeres de marbre no han d'entrar en contacte amb àcids (vinagre, llimona, etc.) que les puguin tacar irreversiblement.

Cal netejar periòdicament els filtres de la campana d'extracció de fums de la cuina, ja que poden provocar incendis.

S'ha evitar tenir llocs bruts o mal endreçats, acumular diaris vells, embalatges, envasos de matèries inflamables, etc., ja que són un risc d'incendi. Cal tenir cura amb l'emmagatzematge de productes inflamables (pintures, benzines, dissolvents, etc.), evitant que estiguin a prop de fonts de calor, no acumulant-ne grans quantitats i ventilant periòdicament.

Els residus de cada habitatge o local s'han de separar i emmagatzemar en els dipòsits i/o cubells ubicats a la cuina o espais destinats a tal fi per a cada una de les cinc fraccions: envasos lleugers, matèria orgànica, paper/cartró, vidre, i varis. Els residus tòxics i perillosos (envasos de pintures, vernissos i dissolvents, piles elèctriques, restes d'olis, material informàtic, cartutxos de tinta o tòner, fluorescents, medicaments, aerosols, fluorescents, entre d'altres) s'han de portar a punts específics d'abocament.

Incidències extraordinàries:

- Si s'observen humitats, fissures, oxidacions, despreniments o altres lesions que puguin afectar a l'edifici o provocar situacions de risc s'haurà d'avisar als responsables del manteniment de l'edifici perquè facin les mesures correctores oportunes.

II.- Instruccions de manteniment:

A més del manteniment periòdic del elements comuns de l'edifici d'acord amb el Pla de manteniment, l'usuari està obligat a efectuar al seu càrrec les petites operacions de manteniment i reparació causades per l'ús ordinari de l'habitatge o local. Aquestes operacions sovint no tenen una periodicitat específica, caldrà fer-les segons l'ús que es fa, o bé si

apareixen símptomes que alertin de la necessitat d'executar-les. En cas de dubte és convenient demanar consell a un professional.

- Els balcons i les terrasses s'han de mantenir netes i lliures d'herbes, evitant, si s'escau, l'acumulació de fulles o brossa en els desguassos.
- Les ferramentes de les portes, de les balconeres i des les finestres s'han de greixar perquè funcionin amb suavitat.
- Els canals i forats de recollida i sortida d'aigua dels marcs de les finestres i de les balconeres s'han de netejar. Les cintes de les persianes enrotllables s'han de revisar i canviar quan presentin signes de deteriorament.
- En banys i cuines cal vigilar les juntures entre peces ceràmiques i en els carregaments entre els aparells sanitaris i els paviments i/o paraments, substituint-les per unes de noves quan presentin deficiències.
- Els elements i superfícies pintades o envernissades, tenen una durada limitada i s'han de repintar d'acord amb el seu envelliment.
- Els aparells instal·lats s'han de conservar d'acord amb les instruccions de manteniment donades pel fabricant.

Tanmateix els propietaris o usuaris han de permetre l'accés als seus habitatges o locals als operaris convenient acreditats per que es puguin efectuar les operacions de manteniment i les diferents intervencions que es requereixin per a la correcta conservació de l'edifici.

Instal·lació de desguàs

I.- Instruccions d'ús:

Condicions d'ús:

La instal·lació de desguàs s'utilitzarà exclusivament per a l'ús projectat, mantenint les prestacions de salubritat i de funcionalitat específiques per a les quals s'ha dissenyat la instal·lació.

L'inodor no es pot utilitzar com a abocador d'escombraries on llençar elements (bosses, plàstics, gomes, compreses, draps, fulles d'afaitar, bastonets, etc.) i líquids (greixos, olis, benzines, líquids inflamables, etc.) que puguin generar obstruccions i desperfectes en els tubs de la xarxa de desguàs.

En general per desobstruir inodors i desguassos, en general, no es poden utilitzar àcids o productes que els perjudiquin ni objectes punxeguts que poden perforar-los.

Intervencions durant la vida útil de l'edifici:

En el cas d'intervencions que impliquin la reforma, reparació o rehabilitació de la xarxa de desguàs, caldrà el consentiment de la propietat o del seu representant, el compliment de les normatives vigents, i l'execució d'una empresa especialitzada.

Si es modifica la instal·lació privativa interior, cal que es faci d'acord amb la normativa vigent i amb una empresa especialitzada.

Neteja:

Els sifons dels aparells sanitaris o de les buneres sifòniques de les terrasses s'han de netejar i, per evitar mals olors, comprovar que no hi manca aigua.

Incidències extraordinàries:

- Si es detecten males olors (que no s'han pogut eliminar omplint d'aigua els sifons dels aparells sanitaris o de les buneres de les terrasses), o pèrdues en la xarxa de desguàs vertical i horitzontal, s'ha d'avisar als responsables del manteniment de l'edifici perquè prenguin les mesures correctores adients. Les fuites de la xarxa de desguàs s'han de reparar immediatament per operaris competents, ja que l'acció continuada de l'aigua pot malmetre l'estructura, la fonamentació i/o modificar les condicions resistents del subsòl.
- Quan s'observin obstruccions o una disminució apreciable del cabal d'evacuació es revisaran els sifons i les vàlvules.
- Les alteracions dels terrenys propis (plantació d'arbres, moviments de terres, entre d'altres) i/o veïns (noves construccions, túnels i carreteres, entre d'altres) poden afectar els escorrentius del terreny i per tant el sistema de desguàs.

II.- Instruccions de manteniment:

Els diferents components de xarxa de clavegueram tindran un manteniment periòdic d'acord amb el Pla de manteniment.

De forma general, es tindran en consideració les següents operacions:

- Revisió de la instal·lació.
- Neteja d'arquetes.
- Revisió i neteja d'elements especials: separadors de greix, separadors de fangs i/o pous i bombes d'elevació

El manteniment de la instal·lació de desguàs fins als espais privatius (habitatge o local) correspon a la propietat o a la comunitat de propietaris de l'edifici. El manteniment de la instal·lació i aparells situats dins l'espai de l'habitatge o local correspon a l'usuari.

Instal·lació de climatització

I.- Instruccions d'ús:

Condicions d'ús:

La instal·lació de climatització s'utilitzarà exclusivament per a l'ús projectat, mantenint les prestacions específiques de salubritat, de funcionalitat, de seguretat i d'estalvi energètic per a les quals s'han dissenyat les instal·lacions.

Tipus de climatització:

Per optimitzar la despesa energètica de la instal·lació cal controlar amb programadors i termòstats les temperatures de l'ambient a climatitzar en funció de la seva ocupació, de l'ús previst i de la seva freqüència.

No es poden fixar aparells d'aire condicionat a les façanes. Es col·locaran preferentment a les cobertes tot seguint les ordenances municipals i l'autorització de la propietat o comunitat de propietaris.

Per a la correcta utilització de la instal·lació de cada habitatge o local caldrà seguir les instruccions donades pel fabricant.

Intervencions durant la vida útil de l'edifici:

Si es modifica la instal·lació de l'habitatge o local, cal que es faci amb una empresa especialitzada i d'acord amb la normativa vigent.

Incidències extraordinàries:

- Si s'observen fuites d'aigua als aparells o altres deficiències de funcionaments en la instal·lació comunitària s'ha d'avisar als responsables de manteniment de l'edifici perquè es facin urgentment les actuacions oportunes.

II.- Instruccions de manteniment:

Els diferents components de la instal·lació de climatització tindran un manteniment periòdic d'acord amb el Pla de manteniment.

De forma general, es tindran en consideració les següents operacions:

- Inspecció de les instal·lacions privatives de l'edifici.

El manteniment de la instal·lació de climatització comunitària fins els espais privatius (habitatge o local) correspon a la propietat o a la comunitat de propietaris de l'edifici. El manteniment de la instal·lació a partir del seu accés als espais privatius correspon a l'usuari.

Instal·lació de protecció contra incendis

I.- Instruccions d'ús:

Condicions d'ús:

Les instal·lacions i aparells de protecció contra incendis s'utilitzaran exclusivament per a l'ús projectat, mantenint les prestacions de seguretat específiques per a les quals s'ha dissenyat la instal·lació.

No es pot modificar la situació dels elements de protecció d'incendis ni dificultar la seva accessibilitat i visibilitat. En els espais d'evacuació no es col·locaran objectes que puguin obstaculitzar la sortida.

En cas d'incendi – sempre que no posi en perill la seva integritat física i la de possibles tercers – es pot utilitzar els mitjans manuals de protecció contra incendis que estiguin a l'abast depenent del tipus d'edifici i l'ús previst . Aquests poden ser tant els d'alarma (polsadors d'alarma) com els d'extinció (extintors i manegues). Tots els extintors porten les seves instruccions d'ús impreses.

Intervencions durant la vida útil de l'edifici:

En el cas d'intervencions que impliquin la reforma, reparació o rehabilitació de la instal·lació de protecció contra incendis, caldrà el consentiment de la propietat o del seu representant, el compliment de les normatives vigents i la seva execució per part d'un instal·lador autoritzat.

Incidències extraordinàries:

- Després d'haver utilitzat els mitjans d'extinció caldrà avisar a l'empresa de manteniment perquè es facin les revisions corresponents als mitjans utilitzats i es restitueixin al seu correcte estat.

- En cas d'una emergència (incendi, inundació, explosions, accidents, etc.) cal mantenir la calma i actuar en funció de les possibilitats personals i no efectuar accions que puguin posar en perill la integritat física de propis i tercers, tot adoptant les mesures genèriques donades en el punt 6 "Zones d'ús comú " i, si s'escau, les dels protocols recollits en el Pla d'emergència de l'edifici.

II.- Instruccions de manteniment:

Els diferents components de la instal·lació de protecció contra incendis tindran un manteniment periòdic d'acord amb el Pla de manteniment.

De forma general, es tindran en consideració les següents operacions:

- Revisió dels aparells o sistemes instal·lats.

En cas d'incendi, la manca de manteniment de les instal·lacions de protecció contra incendis comportar tant la pèrdua de les garanties de l'assegurança així com la responsabilitat civil de la propietat pels possibles danys personals i materials causats pel sinistre.

Instal·lació de ventilació

I.- Instruccions d'ús:

Condicions d'ús:

La instal·lació de ventilació s'utilitzarà exclusivament per a l'ús projectat, mantenint les prestacions específiques de salubritat per a les quals s'ha dissenyat la instal·lació.

Sistema o aparells instal·lats:	**Situació:**
Extracció banys	
Extracció cuines	

No és permès connectar en els conductes d'admissió o extracció de la instal·lació de ventilació les extraccions de fums d'altres aparells (calderes, cuines, etc.). Tanmateix no es poden connectar els extractors de cuines a les xemeneies de les calderes i a l'inrevés.

No es poden tapar les reixetes de ventilació de les portes i finestres.

Intervencions durant la vida útil de l'edifici:

En el cas d'intervencions que impliquin la reforma, reparació o rehabilitació de la instal·lació de ventilació, caldrà el consentiment de la propietat o del seu representant, el compliment de les normatives vigents i la seva execució per part d'un instal·lador especialitzat.

Aquesta prescripció inclou les petites modificacions de la instal·lació en espais d'ús privatiu doncs poden perjudicar la correcte ventilació de l'habitatge, local o zona i, per tant, la salubritat dels mateixos.

II.- Instruccions de manteniment:

Els diferents components de la instal·lació de ventilació tindran un manteniment periòdic d'acord amb el Pla de manteniment.

De forma general, es tindran en consideració les següents operacions:

- Neteges i revisions de conductes, aspiradors, extractors i filtres.
- Revisió sistemes de comandament i control.

El manteniment de la instal·lació de ventilació comunitària fins els espais privatius (habitatge o local) correspon a la propietat o a la comunitat de propietaris de l'edifici. El manteniment de la instal·lació a partir del seu accés als espais privatius correspon a l'usuari.

Tarragona, setembre de 2025.

[SOFFITTO] ARQUITECTURA SLP

Miquel Orellana i Rubén Heras, arquitectes.

7.- PLECS DE CONDICIONS

7.1. Plec de condicions facultatives i econòmiques

PLEC DE CONDICIONS FACULTATIVES I ECONÒMIQUES

Capítol Preliminar: Disposicions Generals

Naturalesa i objecte del Plec General

Article 1.- El present Plec General de Condicions té caràcter supletori del Plec de Condicions particulars del Projecte.
Ambdós, com a part del projecte arquitectònic tenen com a finalitat regular l'execució de les obres fixant-ne els nivells tècnics i de qualitat exigibles i precisen les intervencions que corresponen, segons el contracte i d'acord amb la legislació aplicable, al Promotor o propietari de l'obra, al Contractista o constructor de l'obra, als seus tècnics i encarregats, a l'Arquitecte i a l'Aparellador o Arquitecte Tècnic, així com les relacions entre ells i les seves obligacions corresponents en ordre a l'acompliment del contracte d'obra.

Documentació del Contracte d'Obra

Article 2.- Integren el contracte els documents següents relacionats per ordre de relació pel que es refereix al valor de les seves especificacions en cas d'omissió o contradicció aparent:

1. Les condicions fixades en el mateix document de contracte d'empresa o arrendament d'obra si és que existeix.
2. El Plec de Condicions particulars.
3. El present Plec General de Condicions.
4. La resta de la documentació del Projecte (memòria, plànols, medicions i pressupost).

Les ordres i instruccions de la Direcció facultativa de les obres s'incorporen al Projecte com a interpretació, complement o precisió de les seves determinacions. En cada document, les especificacions literals prevalen sobre les gràfiques i en els plànols, la cota preval sobre la mida a escala.

Capítol I: Condicions Facultatives

Epígraf 1: Delimitació General de Funcions Tècniques

L'Arquitecte Director

Article 3.- Correspon a l'Arquitecte Director:

a) Comprovar l'adequació de la cimentació projectada a les característiques reals del sòl.
b) Redactar els complements o rectificacions del projecte que calguin.
c) Assistir a les obres, tantes vegades com ho requereixi la seva naturalesa i complexitat, per tal de resoldre les contingències que es produïssin i impartir les instruccions complementàries que calguin per aconseguir la solució arquitectònica correcta.
d) Coordinar la intervenció en obra d'altres tècnics que, en el seu cas, concorrin a la direcció amb funció pròpia en aspectes parcials de la seva especialitat.
e) Aprovar les certificacions parcials d'obra, la liquidació final i assessorar el promotor en l'acte de la recepció.
f) Preparar la documentació final de l'obra i expedir i subscriure juntament amb l'Aparellador o Arquitecte Tècnic, el certificat de final d'obra.

L'Aparellador o Arquitecte Tècnic

Article 4.- Correspon a l'Aparellador o Arquitecte Tècnic:

a) Redactar el document d'estudi i anàlisi del Projecte d'acord amb el previst a l'article 1.4. de les Tarifes d'Honoraris aprovades per R.D. 314/1979, de 19 de gener.
b) Planificar, a la vista del projecte arquitectònic, del contracte i de la normativa tècnica d'aplicació, el control de qualitat i econòmic de les obres.
c) Efectuar el replanteig de l'obra i preparar l'acta corresponent subscribint-la juntament amb l'Arquitecte i amb el Constructor.
d) Comprovar les instal.lacions provisionals, mitjans auxiliars i sistemes de seguretat i salut en el treball, controlant-ne la seva correcta execució.
e) Ordenar i dirigir l'execució material d'acord amb el projecte, amb les normes tècniques i amb les regles de bona construcció.
f) Elaborar un programa de control de qualitat i fer o disposar les proves i assaigs de materials, instal.lacions i altres unitats d'obra segons les freqüències de mostreig programades en el pla de control, així com efectuar les altres comprovacions que resultin necessàries per assegurar la qualitat constructiva d' acord amb el projecte i la normativa tècnica aplicable. Dels resultats n'informarà puntualment al Constructor, donant-li, en tot cas,les ordres oportunes;si la contingència no es resolgués s'adoptaran les mesures que calguin donant-ne compte a l'Arquitecte.
g) Fer les medicions d'obra executada i donar conformitat, segons les relacions establertes,a les certificacions valorades i a la liquidació final de l'obra.
h) Subscriure, juntament amb l'Arquitecte, el certificat final d'obra.

El Constructor

Article 5.- Correspon al Constructor:

a) Organitzar els treballs de construcció, redactant els plans d'obra que calguin i projectant o autoritzant les instal.lacions provisionals i mitjans auxiliars de l'obra.
b) Elaborar el Pla de Seguretat i Salut en el treball en el qual s'analitzin, estudiïn, desenvolupin i complementin les previsions contemplades a l'estudi o estudi bàsic, en funció del seu propi sistema d'execució de l'obra..

c) Subscriure amb l'Arquitecte i l'Aparellador o Arquitecte Tècnic, l'acte de replanteig de l'obra.
d) Ostentar la direcció de tot el personal que intervingui en l'obra i coordinar les intervencions dels subcontractistes.
e) Assegurar la idoneïtat de tots i cadascun dels materials i elements constructius que s'utilitzen, comprovant-ne els preparats en obra i rebutjant, per iniciativa pròpia o per prescripció de l'Aparellador o Arquitecte Tècnic, els subministraments o prefabricats que no comptin amb les garanties o documents de idoneïtat requerits per les normes d'aplicació.
f) Custodiar el Llibre d'ordres i seguiment de l'obra, i donar el vist i plau a les anotacions que s'hi practiquin.
g) Facilitar a l'Aparellador o Arquitecte Tècnic, amb temps suficient, els materials necessaris per l'acompliment de la seva comesa.
h) Preparar les certificacions parcials d'obra i la proposta de liquidació final.
i) Subscriure amb el Promotor les actes de recepció provisional i definitiva.
j) Concertar les assegurances d'accidents de treball i de danys a tercers durant l'obra.

Epígraf 2: De les obligacions i drets generals del Constructor o Contractista

Verificació dels documents del projecte

Article 6.- Abans de començar les obres, el Constructor consignarà per escrit que la documentació aportada li resulta suficient per a la comprensió de la totalitat de l'obra contractada, o en cas contrari, sol.licitarà els aclariments pertinents.

Pla de Seguretat i Salut

Article 7.- El Constructor, a la vista del Projecte d'Execució que contingui l'Estudi de Seguretat i Salut o bé l'Estudi bàsic, presentarà el Pla de Seguretat i Salut que s'haurà d'aprovar, abans de l'inici de l'obra, pel coordinador en matèria de seguretat i salut o per la direcció facultativa en cas de no ser necessària la designació de coordinador.

Serà obligatòria la designació, per part del promotor, d'un coordinador en matèria de seguretat i salut durant l'execució de l'obra sempre que a la mateixa intervingui més d'una empresa, o una empresa i treballadors autònoms o diversos treballadors autònoms.

Els contractistes i subcontractistes seràn responsables de l'execució correcta de les mides preventives fixades en el pla de seguretat i salut, relatiu a les obligacions que els hi corresponguin a ells directament o, en tot cas, als treballadors autònoms contractats per ells. Els contractistes i subcontractistes respondràn solidàriament de les conseqüències que es derivin de l'incompliment de les mides previstes en el pla, en els termes de l'apartat 2 de l'article 42 de la Llei 31/1995 de Prevenció de Riscos Laborals.

El cost de les mesures preventives de seguretat i de protecció de la salut dels treballadors restarà inclòs als preus unitaris de les diferents partides d'obra, i per tant no seran objecte de cap abonament a part.

Oficina a l'obra

Article 8.- El Constructor habilitarà a l'obra una oficina en la qual hi haurà una taula o taulell adequat, on s'hi puguin extendre i consultar els plànols.
En l'esmentada oficina hi tindrà sempre el Contractista a disposició de la Direcció Facultativa:
- El projecte d'Execució complet, inclosos els complements que en el seu cas, redacti l'Arquitecte.
- La Llicència d'obres.
- El Llibre d'Ordres i Assistències.
- El Pla de Seguretat i Salut.
- La documentació de les assegurances esmentades en l'article 5.j)

Disposarà a més el Constructor una oficina per a la Direcció Facultativa, convenientment condicionada per treballar-hi amb normalitat a qualsevol hora de la jornada.

El Llibre d'Incidències, que haurà de restar sempre a l'obra, es trobarà en poder del coordinador en matèria de seguretat i salut o, en el cas de no ésser necessària la designació de coordinador, en poder de la Direcció Facultativa.

Representació del Contractista

Article 9.- El Constructor està obligat a comunicar a la propietat la persona designada com a delegat seu a l'obra, que tindrà el caràcter de Cap de la mateixa, amb dedicació plena i amb facultats per representar-lo i adoptar en tot moment aquelles decisions que es refereixen a la Contracta.
Les seves funcions seran les del Constructor segons s'especifica a l'article 5.
Quan la importància de les obres ho requereixi i així es consigni en el Plec de "Condicions particulars d'índole facultativa" el Delegat del Contractista serà un facultatiu de grau superior o grau mig, segons els casos.
El Plec de Condicions particulars determinarà el personal facultatiu o especialista que el Constructor s'obligui a mantenir en l'obra com a mínim, i el temps de dedicació compromesa.
L'incompliment d'aquesta obligació o, en general, la manca de qualificació suficient per part del personal segons la naturalesa dels treballs, facultarà l'Arquitecte per ordenar la paralització de les obres, sense cap dret a reclamació, fins que sigui esmenada la deficiència.

Presència del Constructor en l'obra

Article 10.- El Cap d'obra, per ell mateix o mitjançant els seus tècnics o encarregats, estarà present durant la jornada legal de treball i acompanyarà l'Arquitecte o l'Aparellador o Arquitecte Tècnic en les visites que facin a les obres, posant-se a la seva disposició per a la pràctica dels reconeixements que es considerin necessaris i subministrant-los les dades que calguin per a la comprovació de medicions i liquidacions.

Treballs no estipulats expressament

Article 11.- Es obligació de la contracta executar tot el que sigui necessari per a la bona construcció i aspecte de les obres, encara que no es trobi expressament determinat als documents de Projecte, sempre que, sense separar-se del seu esperit i recta interpretació, ho disposi l'Arquitecte dins els límits de possibilitats que els pressupostos habilitin per a cada unitat d'obra i tipus d'execució.
En cas de defecte d'especificació en el Plec de Condicions particulars, s'entendrà que cal un reformat de projecte requerint consentiment exprés de la propietat tota variació que suposi increment de preus d'alguna unitat d'obra en més del 20 per 100 o del total del pressupost en més d'un 10 per 100.

Interpretacions, aclariments i modificacions dels documents del projecte

Article 12.- Quan es tracti d'aclarir, interpretar o modificar preceptes dels Plecs de Condicions o indicacions dels plànols o croquis, les ordres i instruccions corresponents es comunicaran precisament per escrit al Constructor que estarà obligat a tornar els originals o les còpies subscribint amb la seva signatura el conforme que figurarà al peu de totes les ordres, avisos o instruccions que rebi, tant de l'Aparellador o Arquitecte Tècnic com de l'Arquitecte.
Qualsevol reclamació que en contra de les disposicions de la Direcció Facultativa vulgui fer el Constructor, haurà de dirigir-la, dins precisament del termini de tres dies, a aquell que l'hagués dictat, el qual donarà al Constructor el corresponent rebut si així ho sol.licités.

Article 13.- El Constructor podrà requerir de l'Arquitecte o de l'Aparellador o Arquitecte Tècnic, segons les seves respectives comeses, les instruccions o aclariments que calguin per a la correcta interpretació i execució del projecte.

Reclamacions contra les ordres de la Direcció Facultativa

Article 14.- Les reclamacions que el Contractista vulgui fer contra les ordres o instruccions dimanades de la Direcció Facultativa, solament podrà presentar-les, a través de l'Arquitecte, davant la Propietat, si són d'ordre econòmic i d'acord amb les condicions estipulades en els Plecs de Condicions corresponents. Contra disposicions d'ordre tècnic de l'Arquitecte o de l'Aparellador o Arquitecte Tècnic, no s'admetrà cap reclamació, i el Contractista podrà salvar la seva responsabilitat, si ho estima oportú, mitjançant exposició raonada dirigida a l'Arquitecte, el qual podrà limitar la seva resposta a l'acusament de recepció que en tot cas serà obligatori per aquest tipus de reclamacions.

Recusació pel Contractista del personal nomenat per l'Arquitecte

Article 15.- El Constructor no podrà recusar als Arquitectes, Aparelladors, o personal encarregat per aquests de la vigilància de l'obra, ni demanar que per part de la propietat es designin altres facultatius per als reconeixements i medicions.
Quan es cregui perjudicat per la seva tasca, procedirà d'acord amb allò estipulat a l'article precedent, però sense que per això no es puguin interrompre ni perturbar la marxa dels treballs.

Faltes del personal

Article 16.- L'Arquitecte, en el cas de desobediència a les seves instruccions, manifesta incompetència o negligència greu que comprometi o pertorbi la marxa dels treballs, podrà requerir el Contractista perquè aparti de l'obra als dependents o operaris causants de la pertorbació.

Article 17.- El Contractista podrà subcontractar capítols o unitats d'obra a altres contractistes i industrials, subjectant-se en el seu cas, a allò estipulat en el Plec de Condicions particulars i sense perjudici de les seves obligacions com a Contractista general de l'obra.

Epígraf 3: Prescripcions generals relatives als treballs, als materials i als mitjans auxiliars

Camins i accessos

Article 18.- El Constructor disposarà pel seu compte dels accessos a l'obra, la señalització i el seu tancament o vallat.
L'Aparellador o Arquitecte Tècnic podrà exigir la seva modificació o millora.

Replanteig

Article 19.- El Constructor iniciarà les obres replantejant-les en el terreny i assenyalant-ne les referències principals que mantindrà com a base d'ulteriors replanteigs parcials. Aquests treballs es consideraran a càrrec del Contractista i inclosos en la seva oferta.
El Constructor sotmetrà el replanteig a l'aprovació de l'Aparellador o Arquitecte Tècnic i una vegada aquest últim hagi donat la seva conformitat prepararà una acta acompanyada d'un plànol que haurà de ser aprovat per l'Arquitecte, i serà responsabilitat del Constructor l'omissió d'aquest tràmit.

Començament de l'obra. Ritme d'execució dels treballs

Article 20.- El Constructor començarà les obres en el termini marcat en el Plec de Condicions Particulars, desenvolupant-les en la forma necessària perquè dins dels períodes parcials assenyalats en el Plec esmentat quedin executats els treballs corresponents i, en conseqüència, l'execució total es dugui a terme dins del termini exigit en el Contracte.
Obligatòriament i per escrit, el Contractista haurà de donar compte a l'Arquitecte i a l'Aparellador o Arquitecte Tècnic del començament dels treballs al menys amb tres dies d'anticipació.

Ordre dels treballs

Article 21.- En general, la determinació de l'ordre dels treballs és facultat de la Contracta, excepte aquells casos en què, per circumstàncies d'ordre tècnic, la Direcció Facultativa estimi convenient variar.

Facilitat per a altres Contractistes

Article 22.- D'acord amb el que requereixi la Direcció Facultativa, el Contractista General haurà de donar totes les facilitats raonables per a la realització dels treballs que siguin encomenats a tots els altres Contractistes que intervinguin en l'obra. Això sense perjudici de les compensacions econòmiques que tinguin lloc entre Contractistes per utilització de mitjans auxiliars o subministraments d'energia o altres conceptes.

En cas de litigi, ambdós Contractistes respectaran allò que resolgui la Direcció Facultativa.

Ampliació del projecte per causes imprevisyes o de força major

Article 23.- Quan sigui necessari per motiu imprevist o per qualsevol accident ampliar el Projecte, no s'interrompran els treballs i es continuaran segons les instruccions fetes per l'Arquitecte en tant es formula o tramita el Projecte Reformat.
El Constructor està obligat a realitzar amb el seu personal i els seus materials allò que la Direcció de les obres disposi per fer calçats, apuntalaments, enderrocs, recalçaments o qualsevol obra de caràcter urgent, anticipant de moment aquest servei, l'import del qual li serà consignat en un pressupost addicional o abonat directament, d'acord amb el que s'estipuli.

Prórroga per causa de força major

Article 24.- Si per causa de força major i independent de la voluntat del Constructor, aquest no pogués començar les obres, o hagués de suspendre-les, o no li fos possible acabar-les en els terminis prefixats, se li atorgarà una pròrroga proporcionada per l'acompliment de la Contracta, previ informe favorable de l'Arquitecte. Per això, el Constructor exposarà, en un escrit dirigit a l'Arquitecte la causa que impedeix l'execució o la marxa dels treballs i el retard que degut a això s'originaria en els terminis acordats, raonant degudament la pròrroga que per l'esmentada causa sol.licita.

Responsabilitat de la Direcció Facultativa en el retard de l'obra

Article 25.- El Contractista no podrà excusar-se de no haver complert els terminis d'obres estipulats, al.legant com a causa la carència de plànols o ordres de la Direcció Facultativa, a excepció del cas en què havent-ho sol.licitat per escrit no se li hagués proporcionat.

Condicions generals d'execució dels treballs

Article 26.- Tots els treballs s'executaran amb estricte subjecció al Projecte, a les modificacions que prèviament hagin estat aprovades i a les ordres i instruccions que sota la responsabilitat de la Direcció Facultativa i per escrit, entreguin l'Arquitecte o l'Aparellador o Arquitecte Tècnic al Constructor, dins de les limitacions pressupostàries i de conformitat amb allò especificat a l'article 11.
Durant l'execució de l'obra es tindran en compte els principis d'acció preventiva de conformitat amb la Llei de Prevenció de Riscos Laborals.

Obres ocultes

Article 27.- De tots els treballs i unitats d'obra que hagin de quedar ocults a l'acabament de l'edifici, se n'aixecaran els plànols que calguin per tal que quedin perfectament definits; aquests documents s'extendran per triplicat i se n'entregaran: un a l'Arquitecte; l'altre a l'Aparellador; i el tercer, al Contractista. Aquests documents aniran firmats per tots tres. Els plànols, que hauran d'anar suficientment acotats, es consideraran documents indispensables i irrecusables per a efectuar les medicions.

Treballs defectuosos

Article 28.- El Constructor haurà d'emprar materials que acompleixin les condicions exigides en les "Condicions generals i particulars d'índole tècnica" del Plec de Condicions i realitzarà tots i cadascun dels treballs contractats d'acord amb allò especificat també en l'esmentat document.
Per això, i fins que tingui lloc la recepció definitiva de l'edifici, és responsable de l'execució dels treballs que ha contractat i de les faltes i defectes que en els treballs hi poguessin existir per la seva mala execució o per la deficient qualitat dels materials emprats o aparells col.locats sense que li exoneri de responsabilitat el control que és competència de l'Aparellador o Arquitecte Tècnic, ni tampoc el fet que aquests treballs hagin estat valorats en les certificacions parcials d'obra, que sempre s'entendran exteses i abonades a bon compte.

Com a conseqüència de l'expresat anteriorment, quan l'Aparellador o Arquitecte Tècnic detecti vicis o defectes en els treballs executats, o que els materials emprats o els aparells col.locats no reuneixin les condicions preceptuades, ja sigui en el decurs de l'execució dels treballs, o un cop finalitzats, i abans de ser verificada la recepció definitiva de l'obra, podrà disposar que les parts defectuoses siguin enderrocades i reconstruïdes d'acord amb el que s'hagi contractat, i tot això a càrrec de la Contracta.
Si la Contracta no estimés justa la decisió i es negués a l'enderroc i reconstrucció ordenades, es plantejarà la qüestió davant l'Arquitecte de l'obra, que ho resoldrà.

Vicis ocults

Article 29.- Si l'Aparellador o Arquitecte Tècnic tingués raons de pes per creure en l'existència de vicis ocults de construcció en les obres executades, ordenarà efectuar a qualsevol moment, i abans de la recepció definitiva, els assaigs, destructius o no, que cregui necessaris per reconèixer els treballs que suposi que són defectuosos, donant compte de la circumstància a l'Arquitecte. Les despeses que ocasionin seran a compte del Constructor, sempre i quan els vicis existeixin realment, en cas contrari seran a càrrec de la Propietat.

Dels materials i dels aparells. La seva procedència

Article 30.- El Constructor té llibertat de proveir-se dels materials i aparells de totes classes en els punts que ell cregui convenient, excepte en els casos en què el Plec Particular de Condicions Tècniques preceptuï una procedència determinada.
Obligatòriament, i abans de procedir a la seva utilització i aplec, el Constructor haurà de presentar a l'Aparellador o Arquitecte Tècnic una llista completa dels materials i aparells que hagi d'emprar en la qual s'hi especifiquin totes les indicacions sobre marques, qualitats, procedència i idoneïtat de cadascun.

Presentació de mostres

Article 31.- A petició de l'Arquitecte, el Constructor li presentarà les mostres dels materials amb l'anticipació prevista en el Calendari de l'Obra.
Materials no utilitzables

Article 32.- El Constructor, a càrrec seu, transportarà i col.locarà, agrupant-los ordenadament i en el lloc adequat, els materials procedents de les excavacions, enderrocs, etc., que no siguin utilitzables en l'obra.
Es retiraran de l'obra o es portarà a l'abocador, quan així sigui establert en el Plec de Condicions particulars vigent en l'obra.
Si no s'hagués preceptuat res sobre el particular, es retiraran de l'obra quan així ho ordeni l'Aparellador o Arquitecte Tècnic, però acordant prèviament amb el Constructor la seva justa tassació, tenint en compte el valor d'aquests materials i les despeses del seu transport.

Materials i aparells defectuosos

Article 33.- Quan els materials, elements d'instal.lacions o aparells no fossin de la qualitat prescrita en aquest Plec, o no tinguessin la preparació que s'hi exigeix o, en fi, quan la manca de prescripcions formals del Plec, es reconegués o es demostrés que no eren adequats per al seu objecte, l'Arquitecte, a instàncies de l'Aparellador o Arquitecte Tècnic, donarà ordre al Constructor de substituir-los per altres que satisfacin les condicions o acompleixin l'objectiu al qual es destinen.
Si el Constructor al cap de quinze (15) dies de rebre ordres que retiri els materials que no estiguin en condicions no ho ha fet, podrà fer-ho la Propietat carregant-ne les despeses a la Contracta.
Si els materials, elements d'instal.lacions o aparells fossin defectuosos, però acceptables a criteri de l'Arquitecte, es rebran, però amb la rebaixa de preu que ell determini, a no ser que el Constructor prefereixi substituir-los per altres en condicions.

Despeses ocasionades per proves i assaigs

Article 34.- Totes les despeses dels assaigs, anàlisis i proves realitzats pel laboratori i, en general, per persones que no intervinguin directament a l'obra seran per compte del propietari o del promotor (art. 3.1. del Decret 375/1988. Generalitat de Catalunya)

Neteja de les obres

Article 35.- Es obligació del Constructor mantenir netes les obres i els seus voltants, tant de runa com de materials sobrants, fer desaparèixer les instal.lacions provisionals que no siguin necessàries, així com adoptar les mesures i executar tots els treballs que calguin perquè l'obra ofereixi bon aspecte.

Obres sense prescripcions

Article 36.- En l'execució de treballs que entren en la construcció de les obres i pels quals no existeixin prescripcions consignades explicitament en aquest Plec ni en la documentació restant del Projecte, el Constructor s'atendrà, en primer lloc, a les instruccions que dicti la Direcció Facultativa de les obres i, en segon lloc, a les regles i pràctiques de la bona construcció.

Epígraf 4: de les recepcions d'edificis i obres annexes

De les recepcions provisionals

Article 37.- Trenta dies abans de finalitzar les obres, l'Arquitecte comunicarà a la Propietat la proximitat del seu acabament amb la finalitat de convenir la data per a l'acte de recepció provisional.
Aquesta recepció es farà amb la intervenció de la Propietat, del Constructor, de l'Arquitecte i de l'Aparellador o Arquitecte Tècnic. Es convocarà també als tècnics restants que, en el seu cas, haguessin intervingut en la direcció amb funció pròpia en aspectes parcial o unitats especialitzades.
Practicat un detingut reconeixement de les obres, s'extendrà un acta amb tants exemplars com intervinents i signats per tots ells. Des d'aquesta data començarà a córrer el termini de garantia, si les obres es trobessin en estat de ser admeses.
Seguidament, els Tècnics de la Direcció Facultativa extendran el Certificat corresponent de final d'obra.
Quan les obres no es trobin en estat de ser rebudes, es farà constar en l'acta i es donarà al Constructor les oportunes instruccions per resoldre els defectes observats, fixant un termini per a subsanar-los, finalitzat el qual, s'efectuarà un nou reconeixement a fi de procedir a la recepció provisional de l'obra.
Si el Constructor no hagués complert, podrà declarar-se rescindit el contracte amb pèrdua de la fiança.

Documentació final d'obra

Article 38.- L'Arquitecte Director facilitarà a la Propietat la documentació final de les obres, amb les especificacions i contingut disposats per la legislació vigent i, si es tracta d'habitatges, amb allò que s'estableix en els paràgrafs 2, 3, 4 i 5, de l'apartat 2 de l'article 4t. del Reial Decret 515/1989, de 21 d'abril.

Medició definitiva dels treballs i liquidació provisional de l'obra

Article 39.- Rebudes provisionalment les obres, es procedirà immediatament per l'Aparellador o Arquitecte Tècnic a la seva medició definitiva, amb la assistència precisa del Constructor o del seu representant. S'extendrà l'oportuna certificació per triplicat que, aprovada per l'Arquitecte amb la seva signatura, servirà per l'abonament per part de la Propietat del saldo resultant excepte la quantitat retinguda en concepte de fiança.

Termini de garantia

Article 40.- El termini de garantia haurà d'estipular-se en el Plec de Condicions Particulars i en qualsevol cas mai no haurà de ser inferior a nou mesos.

Conservació de les obres rebudes provisionalment

Article 41.- Les despeses de conservació durant el termini de garantia comprès entre les recepcions provisional i definitiva, seran a càrrec del Contractista.
Si l'edifici fos ocupat o emprat abans de la recepció definitiva, la vigilància, neteja i reparacions causades per l'ús seran a càrrec del propietari i les reparacions per vicis d'obra o per defectes en les instal.lacions, seran a càrrec de la Contracta.

De la recepció definitiva

Article 42.- La recepció definitiva es verificarà després de transcorregut el termini de garantia en igual forma i amb les mateixes formalitats que la provisional, a partir de la data del qual cessarà l'obligació del Constructor de reparar al seu càrrec aquells desperfectes inherents a la conservació normal dels edificis i quedaran només subsistents totes les responsabilitats que poguessin afectar-li per vicis de construcció.

Prórroga del termini de garantia

Article 43.- Si en procedir al reconeixement per a la recepció definitiva de l'obra, no es trobés en les condicions degudes, la recepció definitiva s'aplaçarà i l'Arquitecte-Director marcarà al Constructor els terminis i formes en què s'hauran de fer les obres necessàries i, si no s'efectuessin dins d'aquests terminis, podrà resoldre's el contracte amb pèrdua de la fiança.

De les recepcions de treballs la contracta de les quals hagi estat rescindida

Article 44.- En el cas de resolució del contracte, el Contractista estarà obligat a retirar, en el termini que es fixi en el Plec de Condicions Particulars, la maquinària, mitjans auxiliars, instal.lacions, etc., a resoldre els subcontractes que tingués concertats i a deixar l'obra en condicions de ser recomençada per una altra empresa.
Les obres i treballs acabats per complet es rebran provisionalment amb els tràmits establerts en l'article 35.
Transcorregut el termini de garantia es rebran definitivament segons allò que es disposà en els articles 39 i 40 d'aquest Plec. Per a les obres i treballs no acabats però acceptables a criteri de l'Arquitecte Director, s'efectuarà una sola i definitiva recepció.

Capítol II: Condicions Econòmiques

Epígraf 1: Principi general

Article 45.- Tots els que intervenen en el procés de construcció tenen dret a percebre puntualment les quantitats acreditades per la seva correcta actuació d'acord amb les condicions contractualment establertes.

Article 46.- La propietat, el contractista i, en el seu cas, els tècnics poden exigir-se recíprocament les garanties adequades a l'acompliment puntual de les seves obligacions de pagament.

Epígraf 2: Fiances

Article 47.- El Contractista prestarà fiança d'acord amb alguns dels procediments següents, segons que s'estipuli:
a) Dipòsit previ, en metàl.lic o valors, o aval bancari, per import entre el 3 per 100 i 10 per 100 del preu total de contracta (art.53).
b) Mitjançant retenció a les certificacions parcials o pagaments a compte en la mateixa proporció.

Fiança provisional

Article 48.- En el cas que l'obra s'adjudiqui per subhasta pública, el dipòsit provisional per a prendre-hi part s'especificarà en l'anunci de l'esmentada subhasta i la seva quantia serà d'ordinari, i exceptuant estipulació distinta en el Plec de Condicions particulars vigent en l'obra, d'un tres per cent (3 per 100) com a mínim, del total del pressupost de contracta.
El Contractista al qual s'hagi adjudicat l'execució d'una obra o servei per la mateixa, haurà de dipositar en el punt i termini fixats a l'anunci de la subhasta o el que es determini en el Plec de Condicions particulars del Projecte, la fiança definitiva que s'assenyali i, en el seu defecte, el seu import serà del deu per cent (10 per 100) de la quantitat per la qual es faci l'adjudicació de l'obra, fiança que pot constituir-se en qualsevol de les formes especificades en l'apartat anterior.
El termini assenyalat en el paràgraf anterior, i llevat condició expressa establerta en el Plec de Condicions Particulars, no excedirà de trenta dies naturals a partir de la data en què sigui comunicada l'adjudicació i en aquest termini haurà de presentar l'adjudicatari la carta de pagament o rebut que acrediti la constitució de la fiança a la qual es refereix el mateix paràgraf.
L'incompliment d'aquest requisit donarà lloc a què es declari nul.la l'adjudicació, i l'adjudicatari perdrà el dipòsit provisional que hagués fet per prendre part en la subhasta.

Execució de treballs amb càrrec a la fiança

Article 49.- Si el Contractista es negués a fer pel seu compte els treballs necessaris per ultimar l'obra en les condicions contractades, l'Arquitecte-Director, en nom i representació del Propietari, els ordenarà executar a un tercer o, podrà realitzar-los directament per administració, abonant el seu import amb la fiança dipositada, sense perjudici de les accions a les quals tingui dret el propietari, en el cas que l'import de la fiança no fos suficient per cobrir l'import de les despeses efectuades en les unitats d'obra que no fossin de recepció.

De la seva devolució en general

Article 50.- La fiança retinguda serà retornada al Contractista en un termini que no excedeixi trenta (30) dies
un cop signada l'Acta de Recepció Definitiva de l'obra. La propietat podrà exigir que el Contractista li acrediti la liquidació i saldo dels seus deutes causats per l'execució de l'obra, tals com salaris, subministraments, subcontractes...

Devolució de la fiança en el cas que es facin recepcions parcials

Article 51.- Si la propietat, amb la conformitat de l'Arquitecte Director, accedis a fer recepcions parcials, tindrà dret el Contractista a què li sigui retornada la part proporcional de la fiança.

Epígraf 3: Dels preus

Composició dels preus unitaris
Article 52.- El càlcul dels preus de les distintes unitats d'obra és el resultat de sumar els costos directes, els indirectes, les despeses generals i el benefici industrial.

Es consideran costos directes:

a) La mà d'obra, amb els seus plusos, càrregues i assegurances socials, que intervinguin directament en l'execució de la unitat d'obra.
b) Els materials, als preus resultants a peu d'obra, que quedin integrats en la unitat de què es tracti o que siguin necessaris per a la seva execució.
c) Els equips i sistemes tècnics de seguretat i higiene per a la prevenció i protecció d'accidents i enfermetats professionals.
d) Les despeses de personal, combustible, energia, etc. que tinguin lloc per l'accionament o funcionament de la maquinària i instal.lació utilitzades en l'execució de la unitat d'obra.
e) Les despeses d'amortització i conservació de la maquinària, instal.lacions, sistemes i equips anteriorment citats.

Es consideraran costos indirectes:

Les despeses d'instal.lació d'oficines a peu d'obra, comunicacions, edificació de magatzems, tallers, pavellons temporals per a obrers, laboratoris, assegurances, etc., els del personal tècnic i administratiu adscrits exclusivament a l'obra i els imprevistos. Totes aquestes despeses, es xifraran en un percentatge dels costos directes.

Es consideraran despeses generals:

Les despeses generals d'empresa, despeses financeres, càrregues fiscals i taxes de l'administració, legalment establertes. Es xifraran com un percentatge de la suma dels costos directes i indirectes (en els contractes d'obres de l'Administració pública aquest percentatge s'estableix entre un 13 per 100 i un 17 per 100.)

Benefici industrial

El benefici industrial del Contractista s'estableix en el 6 per 100 sobre la suma de les partides anteriors.

Preu d'Execució material

S'anomenarà Preu d'Execució material el resultat obtingut per la suma dels anteriors conceptes excepte el
Benefici Industrial.

Preu de Contracta

El preu de Contracta és la suma dels costos directes, els indirectes, les Despeses Generals i el Benefici Industrial.
L'IVA gira sobre aquesta suma, però no n'integra el preu.

Preus de contracta. Import de contracta

Article 53.- En el cas que els treballs a fer en un edifici o obra aliena qualsevol es contractessin a risc i ventura, s'entén per Preu de Contracta el que importa el cost total de la unitat d'obra, es a dir, el preu d'execució material més el tant per cent (%) sobre aquest últim preu en concepte de Benefici Industrial de Contractista. El benefici s'estima normalment, en un 6 per 100, llevat que en les Condicions Particulars se n'estableixi un altre de diferent.

Preus contradictoris

Article 54.- Es produiran preus contradictoris només quan la Propietat mitjançant l'Arquitecte decideixi introduir unitats o canvis de qualitat en alguna de les previstes, o quan calgui afrontar alguna circumstància imprevista.
El Contractista estarà obligat a efectuar els canvis.
Si no hi ha acord, el preu es resoldrà contradictòriament entre l'Arquitecte i el Contractista abans de començar l'execució dels treballs i en el termini que determini el Plec de Condicions Particulars. Si subsisteix la diferència s'acudirà, en primer lloc, al concepte més anàlog dins del quadre de preus del projecte, i en segon lloc al banc de preus d'utilització més freqüent en la localitat.
Els contradictoris que hi haguessin es referiran sempre als preus unitaris de la data del contracte.

Reclamacions d'augment de preus per causes diverses

Article 55.- Si el Contractista abans de la signatura del contracte, no hagués fet la reclamació o observació oportuna, no podrà sota cap pretext d'error o omissió reclamar augment dels preus fixats en el quadre corresponent del pressupost que serveixi de base per a l'execució de les obres (amb referència a Facultatives).

Formes tradicionals de medir o d'aplicar els preus

Article 56.- En cap cas podrà al.legar el Contractiste els usos i costums del país respecte a l'aplicació dels preus o de la forma de medir les unitats d'obra executades, es respectarà allò previst en primer lloc, al Plec General de Condicions Tècniques, i en segon lloc, al Plec General de Condicions particulars.

De la revisió dels preus contractats

Article 57.- Si es contracten obres pel seu compte i risc, no s'admetrà la revisió dels preus en tant que l'increment no arribi, en la suma de les unitats que falten per realitzar d'acord amb el Calendari, a un muntant superior al tres per 100 (3 per 100) de l'import total del pressupost de Contracte.

En cas de produir-se variacions en alça superiors a aquest percentatge, s'efectuarà la revisió corresponent d'acord amb la fòrmula establerta en el Plec de Condicions Particulars, percibint el Contractista la diferència en més que resulti per la variació de l'IPC superior al 3 per 100.
No hi haurà revisió de preus de les unitats que puguin quedar fora dels terminis fixats en el Calendari de la oferta.

Emmaguetzament de materials

Article 58.- El Contractista està obligat a fer els emmaguetzaments de materials o aparells d'obra que la Propietat ordeni per escrit.
Els materials emmagatzemats, una vegada abonats pel Propietari són, de l'exclusiva propietat d'aquest; de la seva cura i conservació en serà responsable el Contractista.

Epígraf 4: Obres per administració

Administració

Article 59.- Se'n diuen "Obres per Administració" aquelles en què les gestions que calgui per a la seva realització les porti directament el propietari, sigui ell personalment, sigui un representant seu o bé mitjançant un constructor.
Les obres per administració es classifiquen en les dues modalitats següents:
a) Obres per administració directa.
b) Obres per administració delegada o indirecta.

Obres per administració directa

Article 60.- Se'n diuen "Obres per Administració directa" aquelles en què el Propietari per si mateix o mitjançant un representant seu, que pot ser el mateix Arquitecte-Director, autoritzat expressament per aquest tema, porti directament les gestions que calguin per a l'execució de l'obra, adquirint-ne els materials, contractant-ne el seu transport a l'obra i, en definitiva, intervenint directament en totes les operacions precises perquè el personal i els obrers contractats per ell puguin realitzar-la; en aquestes obres el constructor, si hi fos, o l'encarregat de la seva realització, és un simple dependent del propietari, ja sigui com empleat seu o com autònom contractat per ell, que és el que reuneix, per tant, la doble personalitat de Propietat i Contractista.

Obres per administració delegada o indirecta

Article 61.- S'entén per "Obra per administració delegada o indirecta" la que convenen un Propietari i un Constructor perquè aquest últim, per comte d'aquell i com a delegat seu, realitzi les gestions i els treballs que calguin i es convinguin.
Són, per tant, característiques peculiars de les "Obres per Administració delegada o indirecte" les següents:
a) Per part del Propietari, l' obligació d'abonar directament o per mitjà del Constructor totes les despeses inherents a la realització dels treballs convinguts, reservant-se el Propietari la facultat de poder ordenar, bé per si mateix o mitjançant l'Arquitecte-Director en la seva representació, l'ordre i la marxa dels treballs, l'elecció dels materials i aparells que en els treballs han d'emprar-se i, a la fi, tots els elements que cregui necessaris per regular la realització dels treballs convinguts.
b) Per part del Constructor, l'obligació de portar la gestió pràctica dels treballs, aportant els seus coneixements constructius, els mitjans auxiliars que calguin i, en definitiva, tot allò que, en harmonia amb la seva tasca, es requereixi per a l'execució dels treballs, percibint per això del Propietari un tant per cent (%) prefixat sobre l'import total de les despeses efectuades i abonades pel Constructor.

Liquidació d'obres per administració

Article 62.- Per a la liquidació dels treballs que s'executin per administració delegada o indirecta, regiran les normes que amb aquesta finalitat s'estableixin en les "Condicions particulars d'índole econòmica" vigents en l'obra; en cas que no n'hi haguessin, les despeses d'administració les presentarà el Constructor al Propietari, en relació valorada a la qual s'adjuntaran en l'ordre expressat més endavant els documents següents conformats tots ells per l'Aparellador o Arquitecte Tècnic:
a) Les factures originals dels materials adquirits per als treballs i el document adequat que justifiqui el dipòsit o la utilització dels esmentats materials en l'obra.
b) Les nómines dels jornals abonats, ajustades a allò que és establert en la legislació vigent, especificant el nombre d'hores treballades en l'obra pels operaris de cada ofici i la seva categoria, acompanyant les esmentades nòmines amb una relació numèrica dels encarregats, capataços, caps d'equip, oficials i ajudants de cada ofici, peons especialitzats i solts, llisters, guardians, etc., que hagin treballat en l'obra durant el termini de temps al qual corresponguin les nòmines que es presentin.
c) Les factures originals dels transports de materials posats en l'obra o de retirada d'enderrocs.
d) Els rebuts de llicències, impostos i altres càrregues inherents a l'obra que hagin pagat o en la gestió de la qual hagi intervingut el Constructor, ja que el seu abonament és sempre a compte del Propietari.
A la suma de totes les despeses inherents a la pròpia obra en la gestió o pagament de la qual hagin intervingut el Constructor se li aplicarà, si no hi ha conveni especial, un quinze per cent (15 per 100), entenent-se que en aquest percentatge estan inclosos els mitjans auxiliars i els de seguretat preventius d'accidents, les despeses generals que originin al Constructor els treballs per administració que realitzi el Benefici Industrial del mateix.

Abonament als constructor dels comptes d'administració delegada

Article 63.- Llevat pacte distint, els abonaments al Constructor dels comptes d'Administració delegada, els realitzarà el Propietari mensualment segons els comunicats de treball realitzats aprovats pel propietari o pel seu delegat representant.
Independentment, l'Aparellador o l'Arquitecte Tècnic redactarà, amb la mateixa periodicitat, la medició de l'obra realitzada, valorant-la d'acord amb el pressupost aprovat. Aquestes valoracions no tindran efectes per als abonaments al Constructor sinó que s'hagués pactat el contrari contractualment.

Normes per a l'adquisició dels materials i aparells

Article 64.- Això no obstant, les facultats que en aquests treballs per Administració delegada es reserva el Propietari per a l'adquisició dels materials i aparells, si al Constructor se li autoritza per gestionar-los i adquirir-los, haurà de presentar al Propietari, o en la seva representació a l'Arquitecte-Director, els preus i les mostres dels materials i aparells oferts, necessitant la seva prèvia aprovació abans d'adquirir-los.

Responsabilitat del constructor en el baix rendiment dels obrers

Article 65.- Si l'Arquitecte-Director advertís en els comunicats mensuals d'obra executada que preceptivament ha de presentar-li el Constructor, que els rendiments de la mà d'obra, en totes o en alguna de les unitats d'obra executades fossin notablement inferiors als rendiments normals admesos generalment per a unitats d'obra iguals o similars, li ho notificarà per escrit al Constructor, amb la finalitat que aquest faci les gestions precises per augmentar la producció en la quantia assenyalada per l'Arquitecte-Director.
Si un cop feta aquesta notificació al Constructor, en els mesos successius, els rendiments no arribessin als normals, el Propietari queda facultat per resercir-se de la diferència, rebaixant-ne el seu import del quinze per cent (15 per 100) que pels conceptes abans expressats correspondria abonar-li al Constructor en les liquidacions quinzenals que preceptivament s'hagin d'efectuar-li. En cas de no arribar ambdues parts a un acord pel que fa als rendiments de la mà d'obra, se sotmetrà el cas a arbitratge.

Responsabilitats del constructor

Article 66.- En els treballs d'"Obres per Administració delegada" el Constructor només serà responsable dels defectes constructius que poguessin tenir els treballs o unitats executades per ell i també els accidents o perjudicis que poguessin sobrevenir als obrers o a terceres persones per no haver pres les mesures necessàries i que en les disposicions legals vigents s'estableixen. En canvi, i exceptuant l'expressat a l'article 63 precedent, no serà responsable del mal resultat que poguessin donar els materials i aparells elegits segons les normes establertes en aquest article.
En virtut del que s'ha consignat anteriorment, el Constructor està obligat a reparar pel seu compte els treballs defectuosos i a respondre també dels accidents o perjudicis expressats en el paràgraf anterior.

Epígraf 5: De la valoració i abonament dels treballs

Formes diferents d'abonament de les obres

Article 67.- Segons la modalitat elegida per a la contractació de les obres i exceptuant que en el Plec Particular de Condicions econòmiques s'hi preceptui una altra cosa, l'abonament dels treballs s'efectuarà així:

1r. Tipus fix o tant alçat total. S'abonarà la xifra prèviament fixada com a base de l'adjudicació, disminuïda en el seu cas a l'import de la baixa efectuada per l'adjudicatari.

2n. Tipus fix o tant alçat per unitat d'obra, el preu invariable del qual s'hagi fixat a la bestreta, podent-ne variar solament el nombre d'unitats executades.
Prèvia medició i aplicant al total de les unitats diverses d'obra executades, del preu invariable estipulat a la bestreta per cadascuna d'elles, s'abonarà al Contractista l'import de les compreses en els treballs executats i ultimats d'acord amb els documents que constitueixen el Projecte, els quals serviran de base per a la medició i valoració de les diverses unitats.

3r. Tant variable per unitat d'obra, segons les condicions en què es realitzi i els materials diversos emprats en la seva execució d'acord amb les ordres de l'Arquitecte-Director.
S'abonarà al Contractista en idèntiques condicions al cas anterior.

4t. Per llistes de jornals i rebuts de materials autoritzats en la forma que el present "Plec General de Condicions econòmiques" determina.

5è. Per hores de treball, executat en les condicions determinades en el contracte.

Relacions valorades i certificacions

Article 68.- En cada una de les èpoques o dates que es fixin en el contracte o en els "Plecs de Condicions Particulars" que regeixin en l'obra, formarà el Contractista una relació valorada de les obres executades durant els terminis previstos, segons la medició que haurà practicat l'Aparellador.
El treball executat pel Contractista en les condicions preestablertes, es valorarà aplicant al resultat de la medició general, cúbica, superficial, lineal, ponderal o numeral corresponent per a cada unitat d'obra, els preus assenyalats en el pressupost per a cadascuna d'elles, tenint present a més allò establert en el present "Plec General de Condicions econòmiques" respecte a millores o substitucions de materials o a les obres accessòries i especials, etc.

Al Contractista, que podrà presenciar les medicions necessàries per extendre aquesta relació, l'Aparellador li facilitarà les dades corresponents de la relació valorada, acompanyant-les d'una nota d'enviament, a l'objecte que, dins del termini de deu (10) dies a partir de la data de recepció d'aquesta nota, el Contractista pugui en examinar-les i tornar-les firmades amb la seva conformitat o fer, en cas contrari, les observacions o reclamacions que consideri oportunes. Dins dels deu (10) dies següents a la seva recepció, l'Arquitecte-Director acceptarà o refusarà les reclamacions del Contractista si hi fossin, donant-li compte de la seva resolució i podent el Contractista, en el segon cas, acudir davant el Propietari contra la resolució de l'Arquitecte-Director en la forma prevista en els "Plecs Generals de Condicions Facultatives i Legals".
Prenent com a base la relació valorada indicada en el paràgraf anterior, l'Arquitecte-Director expedirà la certificació de les obres executades.
De l'import se'n deduirà el tant per cent que per a la constitució de la finança s'hagi preestablert.
El material emmagatzemat a peu d'obra per indicació expressa i per escrit del Propietari, podrà certificar-se fins el noranta per cent (90 per 100) del seu import, als preus que figuren en els documents del Projecte, sense afectar-los del tant per cent de Contracta.
Les certificacions es remetran al Propietari, dins del mes següent al període al qual es refereixen, i tindran el caràcter de document i entregues a bon compte, subjectes a les rectificacions i variacions que es deriven de la liquidació final, no suposant tampoc aquestes certificacions ni aprovació ni recepció de les obres que comprenen.
Les relacions valorades contindran solament l'obra executada en el termini al qual la valoració es refereix. En cas que l'Arquitecte-Director ho exigís, les certificacions s'extendran a l'origen.

Millores d'obres lliurament executades

Article 69.- Quan el Contractista, inclòs amb autorització de l'Arquitecte-Director, utilitzés materials de preparació més acurada o de mides més grans que l'assenyalat en el Projecte o substituís una classe de fàbrica per una altra de preu més alt, o executés amb dimensions més grans qualsevol part de l'obra o, en general introduís en l'obra sense demanar-li, qualsevol altra modificació que sigui beneficiosa a criteri de l'Arquitecte-Director, no tindrà dret, no obstant, més que a l'abonament del que pogués correspondre en el cas que hagués construït l'obra amb estricte subjecció a la projectada i contractada o adjudicada.

Abonament de treballs pressupostats amb partida alçada

Article 70.- Exceptuant el preceptuat en el "Plec de Condicions Particulars d'índole econòmica", vigent en l'obra, l'abonament dels treballs pressupostats en partida alçada, s'efectuarà d'acord amb el procediment que correspongui entre els que a continuació s'expressen:

a) Si hi ha preus contractats per a unitats d'obra iguals, les pressupostades mitjançant partida alçada, s'abonaran prèvia medició i aplicació del preu establert.
b) Si hi ha preus contractats per a unitats d'obra similars, s'establiran preus contradictoris per a les unitats amb partida alçada, deduïts dels similars contractats.
c) Si no hi ha preus contractats per a unitats d'obra iguals o similars, la partida alçada s'abonarà íntegrament al Contractista, exceptuant el cas que en el Pressupost de l'obra s'expressi que l'import d'aquesta partida s'ha de justificar, en aquest cas, l'Arquitecte-Director indicarà al Contractista i amb anterioritat a l'execució, el procediment que s'ha de seguir per portar aquest compte que, en realitat serà d'administració, valorant-ne els materials i jornals als preus que figuren en el Pressupost aprovat o, en el seu defecte, als que anteriorment a l'execució convinguin ambdues parts, incrementant-se l'import total amb el percentatge que es fixi en el Plec de Condicions Particulars en concepte de Despeses Generals i Benefici Industrial del Contractista.

Abonament d'esgotaments i altres treballs especials no contractats

Article 71.- Quan calguessin efectuar esgotaments, injeccions o altres treballs de qualsevol índole especial o ordinària, que per no haver estat contractats no fossin per compte del Contractista, i si no fossin contractats amb tercera persona, el Contractista tindrà l'obligació de fer-los i de pagar les despeses de tota mena que ocasionin, i li seran abonats pel Propietari per separat de la Contracta.
A més de reintegrar mensualment aquestes despeses al Contractista, se li abonarà juntament amb ells el tant per cent de l'import total que, en el seu cas, s'especifiqui en el Plec de Condicions Particulars.

Pagaments

Article 72.- El Propietari pagarà en els terminis prèviament establerts.
L'import d'aquests terminis correspondrà precisament al de les certificacions d'obra conformades per l'Arquitecte-Director, en virtut de les quals es verificaran els pagaments.

Abonament de treballs executats durant el termini de garantia

Article 73.- Efectuada la recepció provisional i si durant el termini de garantia s'haguessin executat treballs, per al seu abonament es procedirà així:

1r. Si els treballs que es fan estiguessin especificats en el Projecte i, sense causa justificada, no s'haguessin realitzat pel Contractista al seu temps, i l'Arquitecte-Director exigís la seva realització durant el termini de garantia, seran valorats els preus que figuren en el pressupost i abonats d'acord amb el que es va establir en els "Plecs Particulars" o en el seu defecte en els Generals, en el cas que aquests preus fossin inferiors als vigents en l'època de la seva realització; en cas contrari, s'aplicaran aquests últims.
2n. Si s'han fet treballs puntuals per a la reparació de desperfectes ocasionats per l'ús de l'edifici, degut a que aquest ha estat utilitzat durant aquest temps pel Propietari, es valoraran i abonaran els preus del dia, prèviament acordats.

3r. Si s'han fet treballs per a la reparació de desperfectes ocasionats per deficiència de la construcció o de la qualitat dels materials, no s'abonarà per aquests treballs res al Contractista.

Epígraf 6: De les indemnitzacions mutues

Import de la indemnització per retard no justificat en el termini d'acabament de les obres

Article 74.- La indemnització per retard en l'acabament s'establirà en un tant per mil (0/000) de l'import total dels treballs contractats, per cada dia natural de retard, comptats a partir del dia d'acabament fixat en el calendari d'obra.
Les sumes resultants es descomptaran i retindran amb càrrec a la fiança.

Demora dels pagaments

Article 75.- Si el propietari no pagués les obres executades, dins del mes següent a què correspon el termini convingut, el Contractista tindrà a més el dret de percebre l'abonament d'un quatre i mig per cent (4,5 per 100) anual, en concepte d'interessos de demora, durant l'espai de temps de retard i sobre l'import de l'esmentada certificació.
Si encara transcorreguessin dos mesos a partir de l'acabament d'aquest termini d'un mes sense realitzar-se aquest pagament, tindrà dret el Contractista a la resolució del contracte, procedint-se a la liquidació corresponent de les obres executades i dels materials emmagatzemats, sempre que aquests reuneixin les condicions preestablertes i que la seva quantitat no excedeixi de la necessària per a la finalització de l'obra contractada o adjudicada.
Malgrat l'expressat anteriorment, es refusarà tota sol.licitud de resolució del contracte fundat en la demora de pagaments, quan el Contractista no justifiqui que en la data de l'esmentada sol.licitud ha invertit en obra o en materials emmagatzemats admissibles la part de pressupost corresponent al termini d'execució que tingui assenyalat al contracte.

Epígraf 7: Varis

Millores i augments d'obra. Casos contraris

Article 76.- No s'admetran millores d'obra, només en el cas que l'Arquitecte-Director hagi manat per escrit l'execució de treballs nous o que millorin la qualitat dels contractats, així com la dels materials i aparells previstos en el contracte.
Tampoc s'admetran augments d'obra en les unitats contractades, excepte en cas d'error en les medicions del Projecte, a no ser que l'Arquitecte-Director ordeni, també per escrit, l'ampliació de les contractades.
En tots aquests casos serà condició indispensable que ambdues parts contractants, abans de la seva execució o utilització, convinguin per escrit els imports totals de les unitats millorades, els preus dels nous materials o aparells ordenants utilitzar i els augments que totes aquestes millores o augments d'obra suposin sobre l'import de les unitats contractades.
Se seguirà el mateix criteri i procediment, quan l'Arquitecte-Director introdueixi innovacions que suposin una reducció apreciable en els imports de les unitats d'obra contractades.

Unitats d'obra defectuoses pero acceptables

Article 77.- Quan per qualsevol causa calgués valorar obra defectuosa, però acceptable segons l'Arquitecte-Director de les obres, aquest determinarà el preu o partida d'abonament després de sentir al Contractista, el qual s'haurà de conformar amb l'esmentada resolució, excepte el cas en què, estant dins el termini d'execució, s'estimi més enderrocar l'obra i refer-la d'acord amb condicions, sense excedir l'esmentat termini.

Assegurança de les obres

Article 78.- El Contractista estarà obligat a assegurar l'obra contractada durant tot el temps que duri la seva execució fins la recepció definitiva; la quantia de l'assegurança coincidirà en cada moment amb el valor que tinguin per Contracta els objectes assegurats. L'import abonat per la Societat Asseguradora, en el cas de sinistre, s'ingressarà en compte a nom del Propietari, perquè amb càrrec al compte s'aboni l'obra que es construeixi, i a mesura que aquesta es vagi fent. El reintegrament d'aquesta quantitat al Contractista es farà per certificacions, com la resta dels treballs de la construcció. En cap cas, llevat conformitat expressa del Contractista, fet en document públic, el Propietari podrà disposar d'aquest import per menesters distints del de reconstrucció de la part sinistrada; la infracció del què anteriorment s'ha exposat serà motiu suficient perquè el Contractista pugui resoldre el contracte, amb devolució de fiança, abonament complet de despeses, materials emmagatzemats, etc., i una indemnització equivalent a l'import dels danys causats al Contractista pel sinistre i que no se li haguessin abonat, però sols en proporció equivalent a allò que representi la indemnització abonada per la Companyia Asseguradora, respecte a l'import dels danys causats pel sinistre, que seran tassats amb aquesta finalitat per l'Arquitecte-Director.
En les obres de reforma o reparació, es fixarà prèviament la part d'edifici que hagi de ser assegurada i la seva quantia, i si res no es preveu, s'entendrà que l'assegurança ha de comprendre tota la part de l'edifici afectada per l'obra.
Els riscs assegurats i les condicions que figuren a la pòlissa o pòlisses d'Assegurances, els posarà el Contractista, abans de contractar-los, en coneixement del Propietari, a l'objecte de recaptar d'aquest la seva prèvia conformitat o objeccions.

Conservació de l'obra

Article 79.- Si el Contractista, tot i sent la seva obligació, no atén la conservació de l'obra durant el termini de garantia, en el cas que l'edifici no hagi estat ocupat pel Propietari abans de la recepció definitiva, l'Arquitecte-Director, en representació del Propietari, podrà disposar tot el que calgui perquè s'atengui la vigilància, neteja i tot el que s'hagués de menester per la seva bona conservació, abonant-se tot per compte de la Contracta.
En abandonar el Contractista l'edifici, tant per bon acabament de les obres, com en el cas de resolució del contracte, està obligat a deixar-ho desocupat i net en el termini que l'Arquitecte-Director fixi.
Després de la recepció provisional de l'edifici i en el cas que la conservació de l'edifici sigui a càrrec del Contractista, no s'hi guardaran més eines, útils, materials, mobles, etc. que els indispensables per a la vigilància i neteja i pels treballs que fos necessari executar.
En tot cas, tant si l'edifici està ocupat com si no, el Contractista està obligat a revisar i reparar l'obra, durant el termini expressat, procedint en la forma prevista en el present "Plec de Condicions Econòmiques".

Utilització pel contractista d'edificis o bens del propietari

Article 80.- Quan durant l'execució de les obres el Contractista ocupi, amb la necessària i prèvia autorització del Propietari, edificis o utilitzi materials o útils que pertanyin al Propietari, tindrà obligació de adobar-los i conservar-los per fer-ne entrega a l'acabament del contracte, en estat de perfecte conservació, reposant-ne els que s'haguessin inutilitzat, sense dret a indemnització per aquesta reposició ni per les millores fetes en els edificis, propietats o materials que hagi utilitzat.
En el cas que en acabar el contracte i fer entrega del material, propietats o edificacions, no hagués acomplert el Contractista amb allò previst en el paràgraf anterior, ho realitzarà el Propietari a costa d'aquell i amb càrrec a la fiança.

Tarragona, setembre de 2025.

LA PROPIETAT	LA CONTRACTA

[SOFFITTO] ARQUITECTURA SLP

Miquel Orellana i Rubén Heras, arquitectes.

El present Plec General, es subscriu en prova de conformitat per la Propietat i el Contractista en quatriplicat exemplar, un per cada una de les parts, el tercer per l'Arquitecte-Director i el quart per l'expedient del Projecte dipositat en el Col.legi d'Arquitectes el qual es convé que donarà fe del seu contingut en cas de dubtes o discrepàncies.

7.2.- Plec de condicions tècniques

PLEC GENERAL DE CONDICIONS TÈCNIQUES EN EDIFICACIÓ 2022 CAIB-COAC

NOTA:
Si aquest plec s'utilitza per a redactar projectes d'actuacions subjectes a la Llei de contractes del sector públic, s'ha d'indicar el següent:

"Les referències normatives que s'inclouen en aquest plec de condicions tècniques particulars es poden substituir per altres normes equivalents. D'aquesta manera, les prescripcions tècniques proporcionaran als empresaris un accés en condicions d'igualtat al procediment de contractació i no tindran obstacles injustificats per defecte en el moment d'obrir la contractació pública a la competència."

ÍNDEX

PART I: Condicions d'execució de les unitats d'obra

1. Actuacions prèvies
1.1. Demolicions
1.1.1. Demolició d'estructures i fonaments
1.1.2. Demolició de façanes i particions
1.1.3. Alçament d'instal·lacions
1.1.4. Demolició de revestiments
2. Acondicionament i fonaments
2.1. Moviments de terra
2.1.1. Rases i pous
3. Estructures
3.1. Estructures d'acer
3.2. Fàbrica estructural
3.3. Estructures mixtes formigó-acer
4. Façanes i particions
4.1. Buits
4.1.1. Fusteria
4.1.2. Envidraments
4.1.3. Persianes
4.1.4. Tancaments
4.1.5. Tendals i para-sols
4.2. Defenses
4.2.1. Reixes
4.3. Particions
4.3.1. Particions de peces d'argila cuita o de formigó
4.3.2. Plafons prefabricats d'algeps i escaiola
4.3.3. Particions/extradossats de placa d'algeps
5. Instal·lacions
5.1. Instal·lació d'audiovisuals
5.1.1. Antenes de televisió i ràdio
5.1.2. Telecomunicació per cable

5.1.3. Telefonia
5.1.4. Interfonia i vídeo
5.2. Acondicionament de recintes/Confort
5.2.1. Aire condicionat
5.2.2. Calefacció
5.2.3. Instal·lació de ventilació
5.3. Instal·lació d'electricitat: baixa tensió i presa de terra
5.4. Instal·lació de fontaneria i aparells sanitaris
5.4.1. Fontaneria
5.4.2. Aparells sanitaris
5.5. Instal·lació de gas i combustibles líquids
5.5.1. Gas natural
5.6. Instal·lació d'enllumenat
5.6.1. Enllumenat d'emergència
5.6.2. Instal·lació d'il·luminació
5.7. Instal·lació de protecció
5.7.1. Instal·lació de sistemes antiintrusió
5.7.2. Instal·lació de protecció contra incendis
5.7.3. Instal·lació de protecció contra els llamps
5.8. Instal·lació d'evacuació de residus
5.8.1. Residus sòlids
5.9. Instal·lació d'energia solar
5.9.1. Energia solar fotovoltaica
6. Revestiments i paviments
6.1. Revestiment de paraments
6.1.1. Enrajolats
6.1.2. Arrebossats, blanquejats i enlluïts
6.1.3. Pintures
6.2. Paviments de sòls i escales
6.2.1. Paviments petris per a sòls i escales
6.2.2. Paviments ceràmics per a sòls i escales
6.2.3. Soleres
6.3. Sostres suspesos

PART II. Condicions de recepció dels productes

1. Condicions de recepció dels productes
2. Relació de productes amb marcatge CE

PART III. Gestió de residus de construcció o demolició en l'obra

1. Gestió de residus de construcció o demolició en l'obra

ANNEXOS

1. Annex I. Relació de Normativa tècnica d'aplicació en els projectes i en l'execució d'obres

PART I: Condicions d'execució de les unitats d'obra

1. Actuacions prèvies

1.1. Demolicions

Descripció

Descripció

Operacions destinades a la demolició total o parcial d'un edifici o d'un element constructiu, incloent-hi o no la càrrega, el transport i la descàrrega dels materials utilitzables i no utilitzables que es produeixin en els derrocaments.

Tindrà preferència la demolició selectiva, tot procurant recuperar, separar i classificar el percentatge més gran possible dels residus generats durant els treballs de derrocament, de manera que els elements alçats o demolits en l'edifici puguin ser aprofitats i estiguin preparats per a després reutilitzar-los, reciclar-los o recuperar-los per mitjà d'un procediment adequat.

Criteris de mesurament i valoració d'unitats

El criteri de mesurament serà com s'indica en els diferents capítols.

Generalment, es mesurarà independentment el derrocament en: metre lineal (m), metre quadrat (m²) o metre cúbic (m³), depenent de la naturalesa de l'element. En demolicions i derrocaments d'elements es mesurarà preferiblement en metres cúbics aparents, considerant el volum de l'envoltant, descomptant elements auxiliars, desmuntables i similars. Aquesta unitat inclou els treballs de derrocament, demolició i evacuació o retirada en l'obra mateixa. En una unitat independent es valoren els treballs de preparació per a reutilitzar, reciclar o valorar, així com la càrrega i transport del material per a fer-ho, mesurat en m³ o tona. En cas que no sigui possible, es mesurarà la càrrega sobre camió, transport i gestió en punt autoritzat en m³ o tona.

Prescripcions quant a l'execució per unitats d'obra

Característiques tècniques de cada unitat d'obra

- **Condicions prèvies**

Es farà un reconeixement previ de l'estat de les instal·lacions, estructura, estat de conservació, estat de les edificacions confrontants o mitgeres. Es prestarà especial atenció en la inspecció de soterranis, espais tancats, dipòsits, etc., per a determinar l'existència o no de gasos, vapors tòxics, inflamables, etc. Es comprovarà que no hi hagi emmagatzematge de materials combustibles, explosius o perillosos. A més, es comprovarà l'estat de resistència de les diferents parts de l'edifici. Es procedirà a apuntalar i baixar buits i façanes, quan sigui necessari, i se seguirà com a procés de treball de baix cap amunt, és a dir, de manera inversa a com es realitza la demolició. Així, es reforçaran les cornises, escopidors, balcons, voltes, arcs, murs i parets. Es desconnectaran les diferents instal·lacions de l'edifici, com ara aigua, electricitat i telèfon, neutralitzant-se les seves connexions de servei. Es deixaran previstes preses d'aigua per al reg, per a evitar la formació de pols, durant els treballs. Es protegiran els elements de servei públic que puguin veure's afectats, com boques de reg, tapes i embornals d'albellons, arbres, fanals, etc. En edificis amb estructura de fusta o amb abundància de material combustible es disposarà, com a mínim, d'un extintor manual contra incendis. Es procedirà a desinsectar, en els casos on es faci necessari, sobretot quan es tracti d'edificis abandonats, totes les dependències de l'edifici.

S'haurà de donar prioritat als treballs de desconstrucció abans que als de demolició indiscriminada per a facilitar la gestió de residus a realitzar en l'obra.

L'arreplega selectiva dels materials per a reutilitzar-los, reciclar-los i recuperar-los inclou una fase prèvia de prevenció i preparació perquè es puguin aprofitar.

Abans de començar obres de demolició s'hauran de prendre les mesures adequades per a identificar els materials que puguin contenir amiant. Si existeix cap mena de dubte sobre la presència d'amiant en un material o una construcció, hauran d'observar-se les disposicions del Reial decret 396/2006. L'amiant, classificat com a residu perillós, s'haurà d'arreplegar per empresa inscrita en el Registre d'Empreses amb Registre d'Amiant

(RERA), per a separar-lo de la resta de residus en origen, en embalatges degudament etiquetats i amb tancaments apropiats, i transportar d'acord amb la normativa específica sobre transport de residus perillosos.

Procés d'execució

- **Execució**

En l'execució s'inclouen dues operacions: enderrocament i retirada dels materials d'enderrocament. Totes dues es realitzaran d'acord amb l'inventari d'elements per a desconstrucció, reutilització o demolició selectiva, al programa d'arreplega i selecció en origen o in situ, i a la *Part III* d'aquest Plec de condicions sobre gestió de residus de demolició i construcció en l'obra.

- La demolició podrà realitzar-se segons els procediments següents:

Demolició per mitjans mecànics:

Demolició per espenta, quan l'altura de l'edifici que vagi a demolir-se, o part d'aquest, sigui inferior a 2/3 del que pugui assolir la màquina i aquesta pugui maniobrar lliurement sobre el sòl amb prou consistència. No es pot usar contra estructures metàl·liques ni de formigó armat. S'haurà demolit abans, element a element, la part de l'edifici que estigui en contacte amb mitgeres, de maneta que es deixi aïllat el tall de la màquina.

Demolició per col·lapse; pot efectuar-se mitjançant espenta per impacte de bola de gran massa o mitjançant ús d'explosius. Els explosius no s'utilitzaran en edificis d'estructures d'acer, amb predomini de fusta o elements fàcilment combustibles.

Demolició manual o element a element, quan els treballs s'efectuïn seguint un ordre que, en general, correspon a l'ordre invers seguit per a la construcció, planta per planta, començant per la coberta de dalt cap avall. S'ha de procurar l'horitzontalitat i evitar que treballen operaris situats a diferents nivells.

S'ha d'evitar treballar en obres de demolició i derrocament cobertes de neu o en dies de pluja. Les operacions de derrocament s'efectuaran amb les precaucions necessàries per a aconseguir unes condicions de seguretat suficients i evitar danys en les construccions pròximes, i es designaran i marcaran els elements que hagin de conservar-se intactes. Els treballs es faran de manera que produeixin la menor molèstia possible als ocupants de les zones pròximes a l'obra que cal derrocar.

No se suprimiran els elements atirantats o d'enriostament en la mesura que no se suprimeixin o contraresten les tensions que incideixin sobre aquests. En elements metàl·lics en tensió es tindrà present l'efecte d'oscil·lació quan es realitzi el tall o se suprimeixin les tensions. El tall o desmuntatge d'un element no manejable per una sola persona es farà mantenint-lo suspès o apuntalat, evitant caigudes brusques i vibracions que es transmeten a la resta de l'edifici o als mecanismes de suspensió. En la demolició d'elements de fusta s'arrancaran o doblegaran les puntes i claus. No s'acumularan RCDs ni recolzaran elements contra tanques, murs i suports, propis o mitgers, mentre aquests hagin de romandre drets. Tampoc es dipositaran RCDs sobre bastides. S'evitarà l'acumulació de materials procedents del derrocament en les plantes o forjats de l'edifici per a impedir les sobrecàrregues.

L'abatiment d'un element constructiu es realitzarà permetent el gir, però no el desplaçament, dels punts de suport, mitjançant mecanisme que treballi per damunt de la línia de suport de l'element i permeti el descens lent. Quan calgui derrocar arbres, es delimitarà la zona, es tallaran per la seva base havent-los atirantat abans i s'abatran després.

Els compressors, martells pneumàtics o similars, s'utilitzaran amb autorització prèvia de la direcció facultativa. Les grues no s'usaran per a fer esforços horitzontals o oblics. Les càrregues es començaran a elevar lentament amb la finalitat d'observar si es produeixen anomalies; en aquest cas, s'esmenaran després d'haver descendit novament la càrrega al seu lloc inicial. No es descendiran les càrregues sota l'únic control del fre.

S'evitarà la formació de pols regant lleugerament els elements i/o enderrocs. En finalitzar la jornada no han de quedar elements de l'edifici en estat inestable que el vent, les condicions atmosfèriques o altres causes puguin esfondrar. Es protegiran de la pluja, mitjançant lones o plàstics, les zones o elements de l'edifici que puguin ser afectats per aquella.

- L'evacuació dels RCDs es podrà realitzar de les maneres següents:

Es prohibirà llançar els RCDs des de dalt dels pisos de l'obra al buit.

Obertura de buits en forjats, coincidents en vertical amb l'ample d'un entrebigat i longitud d'1 m a 1,50 m, distribuïts de tal manera que en permeten la ràpida evacuació. Aquest sistema només podrà emprar-se en edificis o restes d'edificis amb un màxim de dues plantes i quan els RCDs siguin de grandària manejable per una persona.

Mitjançant grua, quan es disposi d'un espai per a la instal·lació i zona per a descàrrega de l'enderroc.

Mitjançant baixants tancats, prefabricats o fabricats *in situ*. L'últim tram del baixant s'inclinarà de manera que es redueixi la velocitat d'eixida del material i de manera que l'extrem quedi com a màxim a 2 m per damunt del recipient d'arreplega. El baixant no anirà situat exteriorment en façanes que donen a la via pública, llevat del tram inclinat inferior, i la seva secció útil no serà superior a 50 x 50 cm. La seva embocadura superior estarà protegida contra caigudes accidentals, i a més estarà proveïda de tapa susceptible de ser tancada amb clau, i s'ha de tancar abans de retirar el contenidor. Els baixants estaran allunyats de les zones de pas i se subjectaran convenientment a elements resistents del seu lloc d'emplaçament, de manera que en quedi garantida la seguretat.

Per desenrunat mecanitzat. La màquina s'aproximarà a la mitgeria com a màxim la distància que assenyali la documentació tècnica, sense sobrepassar en cap cas la distància d'1 m i treballant en direcció no perpendicular a la mitgeria.

En tot cas, l'espai on cauen els RCDs estarà delimitat i vigilat. No es permetran fogueres dins de l'edifici, i les fogueres exteriors estaran protegides del vent i vigilades. En cap cas s'utilitzarà el foc amb propagació de flama com a mitjà de demolició.

Ha d'establir-se un sistema en obra per a comptabilitzar el volum de residus generat i un seguiment dels lots o grups de residus i materials seguint la traçabilitat de reutilització, reciclatge i altres formes de recuperació del material, i s'arreplegaran els certificats de les operacions de valorització. En cas que no sigui possible, s'arxivaran els certificats de la correcta gestió en abocador autoritzat.

- **Gestió de residus**

Els residus generats durant l'execució de la unitat d'obra seran tractats segons la *Part III: Gestió de residus de construcció o demolició en l'obra*.

- **Condicions d'acabament**

En la superfície del solar es mantindrà el desaigüe necessari per a impedir l'acumulació d'aigua de pluja o neu que pugui perjudicar locals o fonaments de finques confrontants. Finalitzades les obres de demolició, es netejarà el solar.

Control d'execució, assaigs i proves

- **Control d'execució**

Durant l'execució es vigilarà i es comprovarà que s'adopten les mesures de seguretat especificades, que es disposa dels mitjans adequats i que l'ordre i la forma d'execució s'adapten al que s'indica.

Durant la demolició, si apareixen clivelles en els edificis mitgers, es paralitzaran els treballs i s'avisarà a la direcció facultativa, per a efectuar-ne l'apuntalament o consolidació si fos necessari, prèvia col·locació o no de testimonis.

Pel que fa als RCDs generats, es comprovarà que es duu a terme la classificació i la traçabilitat de cada lot o grup de residus, degudament documentats i evitant contaminacions.

Conservació i manteniment

En la mesura que s'efectuï la consolidació definitiva, en el solar on s'hagi realitzat la demolició, es conservaran les contencions, apuntalaments i fitacions fetes per a subjectar les edificacions mitgeres, així com les tanques i/o tancaments.

Una vegada aconseguida la cota 0, es farà una revisió general de les edificacions mitgeres per a observar les lesions que hagin pogut sorgir. Les tanques, embornals, arquetes, pous i fitacions quedaran en perfecte estat de servei.

1.1.1. Demolició d'estructures i fonaments

Descripció

Descripció

Treballs de demolició d'elements constructius amb funció estructural.

Criteris de mesurament i valoració d'unitats

- Metre cúbic de demolició de l'estructura.

- Unitat realment desmuntada de cintra de coberta.

- Metre quadrat de demolició de:

Forjats.

Soleres.

Escala catalana.

Amb retirada de RCDs i càrrega, sense transport a planta de tractament o abocador.

Prescripcions quant a l'execució per unitats d'obra

Característiques tècniques de cada unitat d'obra

- **Condicions prèvies**

Es tindran en compte les prescripcions de la subsecció «1.1. Enderrocaments».

Si la demolició es fa mitjançant explosiu, es barraran i senyalitzaran els voltants de l'obra i es demanarà permís de l'autoritat competent. S'apuntalaran els elements en volada abans d'alleugerir-ne els contrapesos. Els forjats que puguin cedir s'apuntalaran abans del derrocament. Les càrregues que suporten els apuntalaments es transmetran al terreny, a elements estructurals verticals o a forjats inferiors en bon estat, sense superar la sobrecàrrega admissible per a aquest. En arcs s'equilibraran prèviament les espentes laterals i baixaran sense tallar els tirants fins que es demoleixin. Totes les escales i passarel·les que s'usin per al trànsit estaran lliures d'obstacles fins al moment de la demolició.

Procés d'execució

- **Execució**

Es tindran en compte les prescripcions de la subsecció «1.1. Enderrocaments».

L'ordre de demolició s'efectuarà, en general, per a estructures recolzades, de dalt cap avall de tal manera que la demolició es faci pràcticament al mateix nivell, sense que hi hagi persones situades en la mateixa vertical ni prop d'elements que s'abaten o bolquen.

- Demolició de solera de pis:

Es trossejarà la solera, en general, després d'haver demolit els murs i pilars de la planta baixa, llevat dels elements que hagin de quedar drets.

- Demolició de murs i pilastres:

Mur de càrrega: en general, s'hauran demolit prèviament els elements que s'hi recolzin, com cintres, voltes, forjats, etc. S'ha d'evitar deixar distàncies excessives entre les unions horitzontals de les estructures verticals. Murs de tancament: es demoliran, en general, els murs de tancament no resistent després d'haver demolit el forjat superior o coberta i abans d'enderrocar les bigues i pilars del nivell en què es treballa. Els carregadors i arcs en buits no es llevaran fins que s'hagi alleugerit la càrrega que graviti sobre aquests. Els xapats podran desmuntar-se abans de totes les plantes, quan aquesta operació no afecte l'estabilitat del mur. A mesura que avanci la demolició del mur s'aniran alçant els cèrcols, ampits i impostes. En murs entramats de fusta es desmuntaran en general els dorments abans de demolir el material de reble. Els murs de formigó armat es demoliran en general com a suports, tallant-los en franges verticals d'ample i altura no majors d'1 i 4 m, respectivament. Quan s'interrompi la jornada no es deixaran murs cecs sense enriostar d'una altura superior a 7 vegades la seva grossària.

- Demolició de volta:

S'apuntalaran i contrarestaran abans, en general, les espentes. Se suprimirà el material de reble i no es tallaran els tirants fins a haver-la demolit totalment. Les voltes de canó es tallaran en franges transversals paral·leles. Es demolirà la clau en primer lloc i es continuarà cap als suports per a les de canó i en espiral per a les de racó.

- Demolició de bigues:

En general, s'hauran demolit prèviament tots els elements de la planta superior, fins i tot murs, pilars i forjats, de manera que la biga quedarà lliure de càrregues. Se suspendrà prèviament la part de biga que s'alçarà, i tot seguit es tallaran o desmuntaran els seus extrems. No es deixaran bigues o part d'aquestes en volada sense apuntalar. Les bigues, armadures i elements pesants es desmuntaran per mitjà de corrioles. Es procedirà sempre que sigui possible amb els mitjans que permetin reutilitzar i aprofitar el percentatge més gran de bigues, sense danyar-les. En el seu cas es realitzarà un sanejament abans d'arreplegar-les per a reaprofitar-les.

- Demolició de suports:

En general, s'hauran demolit prèviament tots els elements que entronquen superiorment al suport, com bigues o forjats amb àbacs. Se suspendrà o atirantarà el suport i posteriorment es tallarà o desmuntarà inferiorment. No es permetrà bolcar-ho sobre els forjats. Quan sigui de formigó armat es permetrà abatre la peça només quan s'hagin tallat les armadures longitudinals de la seva part inferior, menys les d'una cara, que faran de frontissa i es tallaran quan s'hagi abatut.

- Demolició de cintres i corretges metàl·liques:

Els sostres suspesos en les cintres es llevaran prèviament. Quan la cintra estigui a punt de descendir sencera, se suspendrà prèviament tot evitant les deformacions i fixant algun cable per damunt del centre de gravetat, per a evitar que basculi. Després s'anul·laran els ancoratges. Quan s'hagi de desmuntar per peces s'apuntalarà i es trossejarà, i l'especejat es començarà pels parells. Es controlarà que les corretges metàl·liques estiguin baixades abans de tallar-les, de manera que s'evitarà el problema que queden en volada, cosa que pot provocar girs en l'extrem oposat, per l'elasticitat pròpia de l'acer, en recuperació de la seva posició primitiva, i colpejar els operaris i ocasionar accidents greus.

- Demolició de forjat:

Es demolirà, en general, després d'haver suprimit tots els elements situats per damunt del forjat, fins i tot suports i murs. Es llevaran, en general, les volades en primer lloc, i es tallaran a feixos exteriors de l'element resistent en el qual recolzin. Els talls del forjat no deixaran elements en volada sense apuntalar. S'observarà, especialment, l'estat del forjat sota aparells sanitaris, al costat de baixants i en contacte amb fumerals. Quan el material de reble sigui solidari amb el forjat es demolirà, en general, alhora. Quan aquest material de reble formi pendents sobre forjats horitzontals es començarà la demolició per la cota més baixa. Si el forjat està constituït per cairats, es demolirà l'entrebigat a banda i banda del cairat sense afeblir-la i, quan sigui semicairat, sense trencar la seva zona de compressió. Prèvia suspensió del cairat, en els seus dos extrems se n'anul·laran els suports. Quan el cairat sigui continu i es prolongui a altres crugies, abans s'apuntalarà la zona central del forjat de les contigües i es tallarà el cairat a feixos interiors del suport continu. Les lloses de formigó armades en una direcció es tallaran,

en general, en franges paral·leles a l'armadura principal de pes no major a l'admès per la grua. Prèvia suspensió, en els extrems de la franja se n'anul·laran els suports. En suports continus amb prolongació d'armadures a altres crugies, s'apuntalaran prèviament les zones centrals dels forjats contigus, i es tallaran els extrems de la franja a demolir a feixos interiors del suport continu. Les lloses armades en dues direccions es tallaran, en general, per requadres sense incloure les franges que uneixin els àbacs o capitells, començant pel centre i seguint en espiral. S'hauran apuntalat prèviament els centres dels requadres contigus. Posteriorment, es tallaran les franges de forjats que uneixen els àbacs i finalment aquests.

- Demolició d'escala catalana (formada per un conjunt d'escalons sobre una volta paredada):

El tram d'escala entre pisos es demolirà abans que el forjat superior on recolza. La demolició del tram d'escala s'executarà des d'una bastimentada que cobreixi el buit d'aquesta. Primer es retiraran els escalons i posteriorment la volta de rajola. S'arreplegaran els elements reutilitzables amb les mesures necessàries per a no danyar-los.

- Demolició dels fonaments:

La demolició dels fonaments es realitzarà bé amb compressor, bé amb un sistema explosiu. Si es fa amb explosió controlada, se seguiran les mesures específiques de les ordenances corresponents, referents a l'ús d'explosius, de manera que s'utilitzaran dinamites i explosius de seguretat i es compliran les distàncies mínimes als immobles habitats que estiguin pròxims. Si la demolició es fa amb martell compressor, s'aniran retirant els RCDs a mesura que es vagin demolint els fonaments.

1.1.2. Demolició de façanes i particions

Descripció

Descripció

Demolició de les façanes, particions i fusteries d'un edifici.

Criteris de mesurament i valoració d'unitats

- Metre quadrat de demolició de:

Barandat.

Mur de bloc.

- Metre cúbic de demolició de:

Fàbrica de rajola massissa.

Mur de maçoneria.

- Metre quadrat d'obertura de buits, amb retirada de RCDs i càrrega, sense transport a planta de tractament o abocador.

Unitat d'aixecament de fusteria, incloent-hi marcs, fulles i accessoris, amb retirada de RCDs i càrrega, sense transport a planta de tractament o abocador, amb aprofitament de material o sense i retirada d'aquest, sense transport a magatzem.

Prescripcions quant a l'execució per unitats d'obra

Característiques tècniques de cada unitat d'obra

- **Condicions prèvies**

Es tindran en compte les prescripcions de la subsecció «1.1. Enderrocaments».

Abans d'obrir buits, es comprovaran els problemes d'estabilitat que hi pugui haver per l'obertura d'aquests. Si l'obertura del buit s'ha de fer en un mur de rajola massissa, aquest es descarregarà primer, i es baixaran els elements que recolzen en el mur. A continuació, s'apuntalarà el buit abans de demolir totalment.

Procés d'execució

- **Execució**

Es tindran en compte les prescripcions de la subsecció «1.1. Enderrocaments».

En finalitzar la jornada de treball, no quedaran murs que puguin ser inestables. L'ordre de demolició s'efectuarà, en general, de dalt cap avall de tal manera que la demolició es faci pràcticament al mateix nivell, sense que hi hagi persones situades en la mateixa vertical ni prop d'elements que s'abatin o bolquin.

- Aixecat de fusteria i manyeria:

Els elements de fusteria es desmuntaran abans de realitzar la demolició de les fàbriques, amb la finalitat d'aprofitar-los, si està estipulat així en el projecte. Es desmuntaran aquelles parts de la fusteria que no hagin rebut les fàbriques. Generalment per procediments no mecànics, se separaran les parts de la fusteria que estiguin encastades a les fàbriques. Es retirarà la fusteria a mesura que es recuperi. És convenient no desmuntar els cèrcols dels buits, ja que per si mateixos constitueixen un element que sustenta la llinda i, llevat que es troben molt deteriorats, eviten la necessitat d'haver de prendre precaucions que ens obliguin a baixar-los. Els cèrcols es desmuntaran, en general, quan es vagi a demolir l'element estructural en el qual estiguin situats. Quan es retira fusteria i manyeria en plantes inferiors a la que s'està demolint, no s'afectarà l'estabilitat de l'element estructural en el qual estiguin situades i en els buits es disposaran proteccions provisionals que donin al buit.

- Demolició de barandats:

Es demoliran, en general, els barandats abans de derrocar el forjat superior que hi recolzi. Quan el forjat hagi cedit, no es llevaran els barandats sense que aquell s'hagi apuntalat prèviament. Els barandats de rajola es derrocaran de dalt cap avall. Els barandats interiors s'han de derrocar a nivell de cada planta, tallant amb regates verticals i efectuant el bolcatge per espenta, que es farà per damunt del punt de gravetat. En el cas de barandats d'entramat autoportant, aquests hauran de desmuntar-se en l'ordre invers al que van ser muntats.

- Demolició de tancaments:

Es demoliran, en general, els tancaments no resistents després d'haver demolit el forjat superior o coberta i abans de derrocar les bigues i pilars del nivell en què es treballa. Els tancaments de façana que no formen part de l'estructura de l'edifici han de derrocar-se planta per planta per a impedir que puguin quedar tancaments de més d'una planta d'altura sense travar amb el forjat. El bolcatge només podrà fer-se per a elements dels quals es puguin separar les peces, no encastats, situats en façanes fins a una altura de dues plantes i tots els de planta baixa. Abans caldrà atirantar i/o apuntalar l'element, fer regates inferiors d'un terç de la seva grossària o anul·lar els ancoratges, aplicant la força per damunt del centre de gravetat de l'element. Quan sigui necessari treballar sobre un mur extern que tingui pis solament a un costat i altura superior als 10 m, ha d'establir-se, en l'altra cara, una bastida. Quan el mur és aïllat, sense pis per cap cara i la seva altura sigui superior a 6 m, la bastida se situarà per les dues cares.

- Demolició de tancament prefabricat:

S'alçarà, en general, un nivell per davall del qual s'està demolint, havent llevat abans els vidres. Es podran desmuntar tots els tancaments prefabricats quan això no afebleixi els elements estructurals, i es disposaran en aquest cas proteccions provisionals en els espais que donen al buit i un apuntalament abans de l'inici del desmuntatge.

- Obertura de buits:

S'evacuaran els RCDs produïts i s'acabarà del buit. Si l'obertura del buit s'ha de fer en un forjat, es baixarà prèviament, i es passarà a continuació a demolir la zona prevista, tot enriostant aquells elements.

1.1.3. Alçament d'instal·lacions

Descripció

Descripció

Treballs destinats a l'alçat de les instal·lacions (electricitat, fontaneria, sanejament, climatització, etc.) i aparells sanitaris.

Criteris de mesurament i valoració d'unitats

- Metre lineal d'alçat de:

Mobiliari de cuina: bancs, armaris i repeus de cuina corrent.

Tubs de calefacció i fixació.

Albellons.

Canonades de fosa de xarxa de reg (aixecat i desmuntatge).

Incloent-hi part proporcional de peces especials, claus i boques, amb recuperació d'aquestes o sense.

- Unitat d'aixecat de:

Sanitaris: aigüera, lavabo, bidet, vàter, banyera, dutxa. Incloent-hi accessoris.

Radiadors i accessoris.

- Unitat realment desmuntada d'equips industrials.

Totes les unitats d'obra inclouen en la valoració la retirada de RCDs i càrrega, sense transport a planta de tractament o abocador.

Prescripcions quant a l'execució per unitats d'obra

Característiques tècniques de cada unitat d'obra

- **Condicions prèvies**

Es tindran en compte les prescripcions de la subsecció «1.1. Enderrocaments».

Abans de procedir a l'aixecat d'aparells sanitaris i radiadors hauran de neutralitzar-se les instal·lacions d'aigua i electricitat. Serà convenient tancar la connexió al clavegueram. Es buidaran primer els dipòsits, les canonades i altres conduccions d'aigua. Es desconnectaran els radiadors de la xarxa. Abans d'iniciar els treballs de demolició de l'albelló se'n desconnectarà l'entroncament al col·lector general, de tal manera que s'obturarà l'orifici resultant.

Procés d'execució

- **Execució**

Es tindran en compte les prescripcions de la subsecció «1.1. Enderrocaments».

En el cas en què es prevegi la reutilització dels equips industrials i de la maquinària, és necessari que personal especialitzat faci el desmuntatge dels equips.

En general, es desmuntaran sense trossejar els elements que puguin produir talls o lesions, com vidres i aparells sanitaris. El trossejament d'un element es farà per peces de grandària manejable per una sola persona.

- Aixecat d'aparells sanitaris i accessoris, sense recuperació de material:

Primer es buidaran els dipòsits, les canonades i altres conduccions. S'alçaran els aparells mirant d'evitar que es trenquen.

- Aixecat de radiadors i accessoris:

Es buidaran d'aigua primer la xarxa i després els radiadors, per a poder retirar els radiadors.

- Demolició d'equips industrials:

Es desmuntaran els equips industrials, en general, seguint l'ordre invers al que es va utilitzar quan es van instal·lar, sense afectar l'estabilitat dels elements resistents als quals estiguin units.

- Demolició d'albelló:

Es farà el trencament, amb compressor o sense, de la solera o ferm. S'excavaran les terres per mitjans manuals fins a descobrir el clavegueró. A continuació, es desmuntarà o trencarà la conducció d'aigües residuals.

- Aixecat i desmuntatge de canonades de fosa de xarxa de reg:

Es buidarà l'aigua de la canonada. S'excavarà fins a descobrir la canonada. Es desmuntaran els tubs i peces especials que constitueixin la canonada. S'omplirà la rasa oberta.

1.1.4. Demolició de revestiments

Descripció

Descripció

Demolició de revestiments de sòls, parets i sostres.

Criteris de mesurament i valoració d'unitats

Metre quadrat de demolició de revestiments de sòls, parets i sostres, amb retirada de RCDs i càrrega, sense transport a planta de tractament o abocador.

Prescripcions quant a l'execució per unitats d'obra

Característiques tècniques de cada unitat d'obra

- **Condicions prèvies**

Es tindran en compte les prescripcions de la subsecció «1.1. Enderrocaments».

Abans del picat del revestiment es comprovarà que no hi passa cap instal·lació, o que en cas de passar-hi està desconnectada. Abans de la demolició dels escalons es comprovarà l'estat de la volta o la llosa de l'escala.

Procés d'execució

- **Execució**

Es tindran en compte les prescripcions de la subsecció «1.1. Enderrocaments».

- Demolició de sostre suspès:

Els cels rasos es llevaran, en general, abans de la demolició del forjat o de l'element resistent al qual pertanguin.

- Demolició de paviment:

S'alçarà, en general, abans de derrocar l'element resistent en el qual estigui col·locat, sense demolir, en aquesta operació, la capa de compressió dels forjats, ni afeblir les voltes, bigues i cairats.

- Demolició de revestiments de parets:

Els revestiments es demoliran al mateix temps que el seu suport, sigui barandat o mur, llevat que es pretengui aprofitar; en aquest cas, es desmuntaran abans de la demolició del suport.

- Demolició d'escalons:

Es desmuntaran els escalons de l'escala en forma inversa a com es va col·locar, començant, per tant, per l'escaló més alt i desmuntant ordenadament fins a arribar al primer. Si hi hagués sòcol, aquest es demolirà abans del desmuntatge de l'escaló. El sòcol es demolirà començant per un extrem del parament. S'arreplegaran convenientment les peces desmuntades, per a promoure la reutilització dels elements resultants.

2. Acondicionament i fonaments

2.1. Moviments de terra

2.1.1. Rases i pous

Descripció

Descripció

Excavacions obertes i assentades en el terreny, accessibles a operaris, realitzades amb mitjans manuals o mecànics, amb ample o diàmetre no major de 2 m ni profunditat superior a 7 m.

Les rases són excavacions amb predomini de la longitud sobre les altres dues dimensions, mentre que els pous són excavacions de boca relativament estreta en relació amb la seva profunditat.

Criteris de mesurament i valoració d'unitats

- Metre cúbic d'excavació a cel obert, mesurat sobre plans de perfils transversals del terreny, presos abans d'iniciar aquest tipus d'excavació, i aplicades les seccions teòriques de l'excavació, en terrenys deficients, tous, mitjans, durs i rocosos, amb mitjans manuals o mecànics.

- Metre quadrat d'allisat, neteja de parets i/o fons de l'excavació i anivellament de terres, en terrenys deficients, tous, mitjans i durs, amb mitjans manuals o mecànics, sense incloure càrrega sobre transport.

- Metre quadrat d'apuntalament, totalment acabat, incloent-hi els claus i tacs necessaris, retirada, neteja i arreplega del material.

Prescripcions sobre els productes

Característiques i recepció dels productes que s'incorporin a les unitats d'obra

La recepció dels productes, equips i sistemes es realitzarà segons es desenvolupa en la *Part II: Condicions de recepció de productes*. Aquest control comprèn el de la documentació dels subministraments (incloent-hi la corresponent al marcatge CE, quan sigui pertinent), el control mitjançant distintius de qualitat o avaluacions tècniques d'idoneïtat i el control mitjançant assaigs.

- Apuntalaments:

Elements de fusta resinosa, de fibra recta, com pi o avet: taulers, capçals, estampidors, etc. La fusta serrada s'ajustarà, com a mínim, a la classe I/80. El contingut mínim d'humitat en la fusta no serà major del 15%. La fusta no presentarà principi de podriment, alteracions ni defectes.

- Tensors circulars d'acer protegit contra la corrosió.

- Sistemes prefabricats metàl·lics i de fusta: taulers, plaques, puntals, etc.

- Elements complementaris: puntes, gats, tacs, etc.

- Maquinària: pala carregadora, compressor, martell pneumàtic, martell trencador.

- Materials auxiliars: explosius, bomba d'aigua.

Quan calgui fer assaigs per a rebre els productes, segons la seva utilització, aquests podran ser els que s'indiquen:

- Apuntalaments de fusta: assaigs de característiques fisicomecàniques: contingut d'humitat. Pes específic. Higroscopicitat. Coeficient de contracció volumètrica. Duresa. Resistència a compressió. Resistència a la flexió estàtica; amb el mateix assaig i mesurant la data a trencament, determinació del mòdul d'elasticitat E. Resistència a la tracció. Resistència al fem. Resistència a esforç tallant.

Prescripcions quant a l'execució per unitats d'obra

Característiques tècniques de cada unitat d'obra

- **Condicions prèvies**

En tots els casos s'haurà de dur a terme un estudi previ del terreny a fi de conèixer-ne l'estabilitat.

Se sol·licitarà de les corresponents Companyies la posició i solució que cal adoptar per a les instal·lacions que puguin ser afectades per l'excavació, així com la distància de seguretat a línies aèries de conducció d'energia elèctrica. Per a complementar la informació obtinguda de les companyies subministradores, es farà una obertura manual de prospeccions per a localitzar les instal·lacions existents.

Es protegiran els elements de Servei Públic que puguin ser afectats per l'excavació, com boques de reg, tapes i embornals de clavegueram, fanals, arbres, etc.

Abans de l'inici dels treballs, es presentaran a l'aprovació de la direcció facultativa els càlculs justificatius dels apuntalaments que cal realitzar, que aquesta podrà modificar quan ho consideri necessari. L'elecció del tipus d'apuntalament dependrà del tipus de terreny, de les sol·licitacions per fonamentació pròxima o viària i de la profunditat del tall.

Quan les excavacions afecten construccions existents, es farà prèviament un estudi quant a la necessitat de fitacions en totes les parts interessades en els treballs.

Abans de començar les excavacions, estaran aprovats per la direcció facultativa el replantejament i les circulacions que envolten el tall. Les lliteres de replantejament seran dobles en els extrems de les alineacions, i estaran separades de la vora del buidatge almenys 1 m. Es disposaran punts fixos de referència, en llocs que no puguin ser afectats per l'excavació, als quals es referiran totes les lectures de cotes de nivell i desplaçaments horitzontals i/o verticals dels punts del terreny i/o edificacions pròximes assenyalats en la documentació tècnica. Es determinarà el tipus, situació, profunditat i dimensions de fonamentacions que estiguin a una distància de la paret del tall igual o menor de dues vegades la profunditat de la rasa.

El contractista notificarà a la direcció facultativa, amb prou antelació, el començament de qualsevol excavació, a fi que aquest pugui efectuar els mesuraments necessaris sobre el terreny inalterat.

Procés d'execució

- **Execució**

Quan s'hagi efectuat el replantejament de les rases o pous, la direcció facultativa autoritzarà l'inici de l'excavació. L'excavació continuarà fins a arribar a la profunditat assenyalada en els plans i que s'obtingui una superfície ferma i neta a nivell o escalonada. El començament de l'excavació de rases o pous, quan sigui per a fonaments, s'entroncarà quan es disposi de tots els elements necessaris per a procedir a la seva construcció, i s'excavaran els últims 30 cm en el moment de formigonar.

- Apuntalaments (es tindran en compte les prescripcions respecte a les mateixes del capítol Esplanacions):

En general, s'evitarà l'entrada d'aigües superficials a les excavacions, i es buidarà aquesta aigua al més prompte possible quan es produeixin, tot adoptant les solucions previstes per al sanejament de les profundes. Quan els talussos de les excavacions resulten inestables, s'apuntalaran. En la mesura que s'efectuï la consolidació definitiva de les parets i fons de l'excavació, es conservaran les contencions, apuntalaments i fitacions realitzats per a subjectar les construccions i/o terrenys adjacents, així com tanques i/o tancaments. Quan s'aconsegueixin les cotes inferiors dels pous o rases de fonamentació, es farà una revisió general de les edificacions mitgeres. S'excavarà el terreny en rases o pous d'amplària i profunditat segons la documentació tècnica. L'excavació es farà per franges horitzontals d'altura no major a la separació entre estampidors més 30 cm, que s'apuntalarà a mesura que s'excava. Els productes d'excavació de la rasa, aprofitables per al seu rebliment posterior, es podran dipositar en cavallers situats a un sol costat de la rasa, i a una separació de la seva vora d'un mínim de 60 cm.

- Pous i rases:

Segons el CTE DB SE C, apartat 4.5.1.3, l'excavació ha de fer-se amb molta cura per tal que l'alteració de les característiques mecàniques del sòl sigui la mínima inevitable. Les rases i pous de fonamentació tindran les dimensions fixades en el projecte. La cota de profunditat d'aquestes excavacions serà la prefixada en els plànols, o les que la direcció facultativa ordeni per escrit o gràficament a la vista de la naturalesa i condicions del terreny excavat.

Els pous, junt amb fonaments pròxims i de profunditat major que aquests, s'excavaran amb les prevencions següents:

- reduint, quan es pugui, la pressió de la fonamentació pròxima sobre el terreny, mitjançant fitacions;

- fent els treballs d'excavació i consolidació en el menor temps possible;

- deixant com a màxim mitja cara vista de sabata però apuntalada;

- separant els eixos de pous oberts consecutius no menys de la suma de les separacions entre tres sabates aïllades o major o igual a 4 m en sabates corregudes o lloses.

No es consideraran pous oberts els que ja posseeixin estructura definitiva i consolidada de contenció o s'hagin reblit compactant el terreny.

Quan l'excavació de la rasa es realitzi per mitjans mecànics, a més, serà necessari:

- que el terreny admeti talús en tall vertical per a la profunditat que hi hagi;

- que la separació entre el tall de la màquina i l'apuntalament no sigui major d'una vegada i mitja la profunditat de la rasa en aqueix punt.

En general, els pous de recalçar començaran per la part superior quan es realitzin a mà i per la inferior quan sigui a màquina. Es delimitarà, en cas de fer-se a màquina, la zona d'acció de cada màquina. Podran buidar-se els pous de recalçar sense realitzar abans l'estructura de contenció, fins a una profunditat màxima igual a l'altura del plànol de fonamentació pròxim més la meitat de la distància horitzontal, des de la vora de coronació del talús a la fonamentació o vial més pròxim. Quan l'amplària del pou de recalçar sigui igual o major de 3 m, s'apuntalarà. Quan s'hagin replantejat en el front del talús, els pous de recalçar s'iniciaran per un dels extrems, en excavació alternada. No s'acumularà el terreny d'excavació, ni altres materials, al costat de la vora del pou de recalçar, i hauran de separar-se'n una distància no menor de dues vegades la seva profunditat.

Segons el CTE DB ES C, apartat 4.5.1.3, encara que el terreny ferm es trobi molt superficial, és convenient aprofundir de 0,5 m a 0,8 m per davall de la rasant.

- Refinament, neteja i anivellament.

Es retiraran els fragments de roca, lloses, blocs i materials terris que hagin quedat en situació inestable en la superfície final de l'excavació, amb la finalitat d'evitar despreniments posteriors. El refinament de terres es realitzarà sempre retallant i no recreixent. Si per alguna circumstància es produeix un sobreample d'excavació, inadmissible des del punt de vista d'estabilitat del talús, es reblirà amb material compactat. En els terrenys meteoritzables o erosionables per pluges, les operacions de refinament es faran en un termini comprés entre 3 i 30 dies, segons la naturalesa del terreny i les condicions climatològiques del lloc.

- **Gestió de residus**

Els residus generats durant l'execució de la unitat d'obra seran tractats d'acord amb la Part III: Gestió de residus de construcció o demolició en l'obra.

- **Toleràncies admissibles**

Comprovació final:

El fons i parets de les rases i pous acabats tindran les formes i dimensions exigides, amb les modificacions inevitables autoritzades, i hauran de refinar-se fins a aconseguir unes diferències de ±5 cm, amb les superfícies teòriques.

Es comprovarà que el grau d'acabat en el refinament de talussos serà el que es pugui aconseguir utilitzant els mitjans mecànics, sense permetre desviacions de línia i pendent, superiors a 15 cm, comprovant amb un regle de 4 m.

Les irregularitats localitzades, abans d'acceptar-les, es corregiran d'acord amb les instruccions de la direcció facultativa.

Es comprovaran les cotes i pendents, cosa que es verificarà amb les estaques col·locades en les vores del perfil transversal de la base del ferm i en les corresponents vores de la coronació de la trinxera.

- **Condicions d'acabament**

Es conservaran les excavacions en les condicions d'acabat, després de les operacions de refinament, neteja i anivellament, lliures d'aigua i amb els mitjans necessaris per a mantenir l'estabilitat.

Segons el CTE DB SE C, apartat 4.5.1.3, una vegada feta l'excavació fins a la profunditat necessària i abans de constituir la solera de seient, s'anivellarà bé el fons perquè la superfície quedi sensiblement d'acord amb el projecte, i es netejarà i piconarà lleugerament.

Control d'execució, assaigs i proves

- **Control d'execució**

Punts d'observació:

- Replantejament:

Cotes entre eixos.

Dimensions en planta.

Rases i pous. No acceptació d'errors superiors al 2,5/1000 i variacions iguals o superiors a ± 10 cm.

- Durant l'excavació del terreny:

Comparar terrenys travessats amb el que es preveu en projecte i estudi geotècnic.

Identificació del terreny de fons en l'excavació. Compacitat.

Comprovació de la cota del fons.

Excavació confrontant a mitgeries. Precaucions.

Nivell freàtic en relació amb el que es preveu.

Defectes evidents, cavernes, galeries, col·lectors, etc.

Agressivitat del terreny i/o de l'aigua freàtica.

Pous. Apuntalament en el seu cas.

- Apuntalament de rasa.

Replantejament; no s'admetran errors superiors al 2,5/1000 i variacions en ± 10 cm.

Es comprovarà una escairada, separació i posició de l'apuntalament, i no s'acceptarà que siguin inferiors, superiors i/o diferents de les especificades.

- Apuntalament de pou:

Per cada pou es comprovarà una escairada, separació i posició, i no s'acceptarà si les escairades, separacions i/o posicions són inferiors, superiors i/o diferents de les especificades.

Conservació i manteniment

En els casos de terrenys meteoritzables o erosionables per les pluges, l'excavació no haurà de romandre oberta a la seva rasant final més de 8 dies sense que sigui protegida o finalitzats els treballs de col·locació de la canonada, fonamentació o conducció que calgui instal·lar-hi. No s'abandonarà el tall sense haver-hi apuntalat o tibat la part inferior de l'última franja excavada. Es protegirà el conjunt de l'apuntalament enfront de filtracions i accions d'erosió per part de les aigües d'escolament. Els apuntalaments o part d'aquests només es llevaran quan deixen de ser necessàries i per franges horitzontals, començant per la part inferior del tall. En començar la jornada de treball, els apuntalaments hauran de ser revisats, tibant els estampidors que s'hagin afluixat. S'extremaran aquestes prevencions després d'interrupcions de treball de més d'un dia i/o d'alteracions atmosfèriques com pluja o gelades.

3. Estructures

3.1. Estructures d'acer

Descripció

Descripció

Elements metàl·lics inclosos en pòrtics plans d'una planta o diverses, com bigues i suports ortogonals amb nusos articulats, semirígids o rígids, formats per perfils comercials o peces armades, simples o compostes, que poden tenir elements de falcament horitzontal metàl·lics o no metàl·lics.

També inclouen:

- Estructures porticades d'una planta habituals en construccions industrials amb suports verticals i llindes de llum mitjana o gran, formats per bigues d'ànima plena o cintres triangulades que suporten una coberta lleugera horitzontal o inclinada, amb elements de falcament davant d'accions horitzontals i vinclament.

- Les malles espacials metàl·liques de dues capes, formades per barres que defineixen un reticle triangulat amb rigidesa a flexió els nusos de la qual es comporten com articulacions, amb suports en els nusos perimetrals o interiors (de la capa superior o inferior; sobre elements metàl·lics o no metàl·lics), amb geometria regular formada per mòduls bàsics repetits, que no suporten càrregues puntuals importants, aptes per a cobertes lleugeres de grans llums.

Criteris de mesurament i valoració d'unitats

S'especificaran les partides següents, agrupant els elements de característiques similars:

- Quilogram d'acer en perfil comercial (biga o suport) especificant classe d'acer i tipus de perfil.

- Quilogram d'acer en peça soldada (biga o suport) especificant classe d'acer i tipus de perfil (referència a detall); incloent-hi soldadura.

- Quilogram d'acer en suport compost (amb platabandes d'unió o en gelosia) especificant classe d'acer i tipus de perfil (referència a detall); incloent-hi elements d'enllaç i les seves unions.

- Unitat de nus sense enrigidors especificant soldat o caragolat i tipus de nus (referència a detall); incloent-hi cordons de soldadura o caragols.

- Unitat de nus amb enrigidors especificant soldat o caragolat i tipus de nus (referència a detall); incloent-hi cordons de soldadura o caragols.

- Unitat de placa d'ancoratge en fonamentació incloent-hi ancoratges i enrigidor (si escau), i especificant tipus de placa (referència a detall).

- Metre quadrat de pintura anticorrosiva especificant tipus de pintura (emprimació, mans intermèdies i acabat), nombre de mans i gruix de cadascuna.

- Metre quadrat de protecció contra foc (pintura, morter o aplacat) especificant tipus de protecció i gruix; a més, en pintures igual que en punt anterior, i en aplacats sistema de fixació i tractament de juntes (si escau).

En el cas de malles espacials:

- Quilogram d'acer en perfil comercial (obert o tub) especificant classe d'acer i tipus de perfil; incloent-hi acabament dels extrems per a unió amb el nus (referència a detall).

- Unitat de nus especificant-ne tipus (referència a detall); incloent-hi cordons de soldadura o caragols (si n'hi ha).

- Unitat de nus de suport especificant-ne tipus (referència a detall); incloent-hi cordons de soldadura o caragols o placa d'ancoratge (si n'hi ha) en muntatge a peu d'obra i elevació amb grues.

- Unitat de condicionament del terreny per a muntatge a nivell del terra especificant característiques i nombre dels suports provisionals.

- Unitat d'elevació i muntatge en posició acabada incloent-hi elements auxiliars per a accés a nusos de suport; especificant equips d'elevació i temps estimat en muntatge *in situ*.

- Unitat de muntatge en posició acabada.

- En els preus unitaris anteriors, a més dels conceptes expressats en cada cas, anirà inclosa la mà d'obra directa i indirecta, obligacions socials i part proporcional de mitjans auxiliars per a accés a la posició de treball i elevació del material, fins a la col·locació completa en obra.

- La valoració que resulta correspon a l'execució material de la unitat completa acabada.

Prescripcions sobre els productes

Característiques i recepció dels productes que s'incorporin a les unitats d'obra

La recepció dels productes, equips i sistemes es realitzarà tal com es desenvolupa en la *Part II: Condicions de recepció de productes*. Comprèn el control de la documentació dels subministraments (incloent-hi la del marcatge CE quan sigui pertinent), el control mitjançant distintius de qualitat oficialment reconeguts o avaluacions tècniques d'idoneïtat i el control mitjançant assaigs.

- Acers en xapes i perfils (vegeu *Part II: Relació de productes amb marcatge CE*, 19.5)

Els elements estructurals poden estar constituïts pels acers establits per les normes UNE-EN 10025-2:2020 «Productes laminats en calent d'acers per a estructures. Part 2: Condicions tècniques de subministrament dels acers estructurals no aliats», UNE-EN 10210-1:2007 «Perfils buits per a construcció, acabats en calenta, d'acer no aliat i de gra fi. Part 1: Condicions tècniques de subministrament» i UNE-EN 10219-1:2007+ERRATUM:2010

«Perfils buits per a construcció soldats, conformats en fred d'acer no aliat i de gra fi. Part 1: Condicions tècniques de subministrament».

Els tipus d'acer podran ser S235, S275 i S355; per als productes d'UNE-EN 10025-2:2020 s'admet també el tipus S450; en el CTE DB SE A, taula 4.1, s'estableixen les seves característiques mecàniques. Aquests acers podran ser dels graus JR, J0 i J2; per al S355 s'admet també el grau K2.

Si s'empren altres acers en projecte, per a garantir-ne la ductilitat, haurà de comprovar-se:

- la relació entre la tensió de trencament i la de límit elàstic no serà inferior a 1,20.

- l'allargament en trencament d'una proveta de secció inicial S_0 mesurat sobre una longitud $5{,}65\times\sqrt{S_0}$ serà superior al 15%.

- la deformació corresponent a la tensió de trencament ha de superar almenys un 20% la corresponent al límit elàstic.

Per a comprovar la ductilitat en qualsevol altre cas no inclòs en els anteriors, haurà de demostrar-se que la temperatura de transició (la mínima a què la resistència a trencament dúctil supera a la fràgil) és menor que la mínima de les que estarà sotmesa l'estructura.

Tots els acers relacionats són soldables i únicament es requereix l'adopció de precaucions en el cas d'unions especials (entre xapes de gran grossària, de grossàries molt desiguals, en condicions difícils d'execució, etc.).

Si el material patís durant la fabricació d'algun procés capaç de modificar la seva estructura metal·logràfica (deformació amb flama, tractament tèrmic específic, etc.) s'haurien de definir els requisits addicionals pertinents.

- Caragols, rosques, volanderes (vegeu *Part II: Relació de productes amb marcatge CE*, 1.1). Aquests acers podran ser de les qualitats 4.6, 5.6, 6.8, 8.8 i 10.9 normalitzades per ISO; en el CTE DB S'A, taula 4.3, s'estableixen les seves característiques mecàniques. En els caragols d'alta resistència utilitzats com a pretesats es controlarà l'estrenya.

- Materials d'aportació. Les característiques mecàniques dels materials d'aportació seran en tots els casos superiors a les del metall base.

En acers de resistència millorada a la corrosió atmosfèrica, la resistència a la corrosió del material d'aportació ha de ser equivalent a la del material base; quan se solden aquest tipus d'acers, el valor del carboni equivalent no ha d'excedir de 0,54.

Els productes especificats per UNE-EN 10025-2:2020 han de subministrar-se amb inspecció i assaigs, específics (sobre els productes subministrats) o no específics (no necessàriament sobre els productes subministrats), que en garanteixin la conformitat amb la comanda i amb la norma. El comprador ha d'especificar al fabricant el tipus de document d'inspecció requerit segons UNE-EN 10204:2006 «Productes metàl·lics. Tipus de documents d'inspecció» (taula A.1). Els productes han de marcar-se de manera llegible utilitzant mètodes com ara la pintura, l'encunyació, el marcat amb làser, el codi de barres o mitjançant etiquetes adhesives permanents o etiquetes fixes amb les dades següents: el tipus, la qualitat i, si fora aplicable, la condició de subministrament mitjançant la seva designació abreujada (N, conformat de normalització; M, conformat termomecànic); el tipus de marcat pot especificar-se en el moment de fer la comanda.

Els productes especificats per UNE-EN 10210-1:2007 «Perfils buits per a construcció, acabats en calent, d'acer no aliat i de gra fi. Part 1: Condicions tècniques de subministrament», UNE-EN 10210-2:2020 «Perfils buits d'acer acabats en calent per a construcció. Part 2: Toleràncies, dimensions i característiques del perfil»; i UNE-EN 10219-1:2007+ERRATUM:2010 «Perfils buits per a construcció soldats, conformats en fred d'acer no aliat i de gra fi. Part 1: Condicions tècniques de subministrament» i UNE-EN 10219-2:2019 «Perfils buits d'acer soldats conformats en fred per a construcció. Part 2: Toleràncies, dimensions i característiques del perfil», han de ser subministrats després d'haver superat els assaigs i inspeccions no específics recollits en UNE-EN 10021:2008 «Condicions tècniques de subministrament generals per als productes d'acer.» amb una testificació d'inspecció d'acord amb la norma UNE-EN 10204:2006 «Productes metàl·lics. Tipus de documents d'inspecció», llevat d'exigències contràries del comprador en el moment de fer la comanda. Cada perfil buit ha de ser marcat per un procediment adequat i durador, com l'aplicació de pintura, punxonament o una etiqueta adhesiva en la qual s'indiqui la designació abreujada (tipus i grau d'acer) i el nom del fabricador; quan els productes se subministren en paquets, el marcat pot ser indicat en una etiqueta fixada sòlidament al paquet.

Per a tots els productes es verificaran les condicions tècniques generals de subministrament següents, segons UNE-EN 10021:2008 «Condicions tècniques de subministrament generals per als productes d'acer».

Si se subministren a través d'un transformador o intermediari, s'haurà de remetre al comprador, sense cap canvi, la documentació del fabricant com s'indica en UNE-EN 10204:2006 «Productes metàl·lics. Tipus de documents d'inspecció», acompanyada dels mitjans oportuns per a identificar el producte, de manera que es pugui establir la traçabilitat entre la documentació i els productes; si el transformador o intermediari ha modificat en qualsevol forma les condicions o les dimensions del producte, ha de facilitar un document addicional de conformitat amb les noves condicions.

Quan es faci la comanda, el comprador haurà d'establir quin tipus de document sol·licita, si en requereix algun i, en conseqüència, indicar el tipus d'inspecció: específica o no específica; sobre la base d'una inspecció no específica, el comprador pot sol·licitar al fabricant que li faciliti una testificació de conformitat amb la comanda o una testificació d'inspecció; si se sol·licita una testificació d'inspecció, haurà d'indicar les característiques del producte els resultats dels assaigs del qual han de recollir-se en aquest tipus de document, en el cas que els detalls no estiguin recollits en la norma del producte.

Si el comprador sol·licita que la conformitat dels productes es comprovi mitjançant una inspecció específica, en la comanda es concretarà com és el tipus de document requerit: un certificat d'inspecció tipus 3.1 o 3.2 segons la norma UNE-EN 10204:2006, i si no està definit en la norma del producte: la freqüència dels assaigs, els requisits per al mostreig i la preparació de les mostres i provetes, els mètodes d'assaig i, si escau, la identificació de les unitats d'inspecció el procés de control d'aquesta fase ha de tenir en compte els aspectes següents:

En els materials coberts per marques, segells o certificacions de conformitat reconeguts per les Administracions Públiques competents, aquest control pot limitar-se a un certificat expedit pel fabricant que estableixi de manera inequívoca la traça que permeti relacionar cada element de l'estructura amb el certificat d'origen que l'avala.

Si no s'inclou una declaració del subministrador que els productes o materials compleixen amb la *Part I* del present Plec, es tractaran com a productes o materials no conformes.

Quan en la documentació del projecte s'especifiquen característiques no avalades pel certificat d'origen del material (per exemple, el valor màxim del límit elàstic en el cas de càlcul en capacitat), s'establirà un procediment de control mitjançant assaigs.

Quan s'emprin materials que pel seu caràcter singular no quedin coberts per una norma nacional específica a la qual referir la certificació (volanderes deformables, caragols sense cap, connectadors, etc.) es podran utilitzar normes o recomanacions de prestigi reconegut.

sèrie IPN: UNE-EN 10024:1995 «Productes d'acer laminats en calent. Secció en I amb ales inclinades. Toleràncies dimensionals i de forma»

sèries IPE i HE: UNE-EN 10034:1994 «Perfils I i H d'acer estructural. Toleràncies dimensionals i de forma»

sèrie UPN: UNE 36522:2018 «Productes d'acer. Perfils en U normal (UPN) laminats en calent. Dimensions i masses»

sèries L i LD: UNE-EN 10056-1:2017 (Angulars de costats iguals i desiguals d'acer estructural. *Part 1: Mesures*) i UNE-EN 10056-2:1994 (Angulars de costats iguals i desiguals d'acer estructural. *Part 2: toleràncies dimensionals i de forma.*)

tubs: UNE-EN 10219-1:2007 (*Part 1: condicions tècniques de subministrament*); i UNE-EN 10219-2:2019 (*Part 2: toleràncies, dimensions i propietats de secció.)*

xapes: UNE-EN 10029:2011 «Xapes d'acer laminades en calent, de gruix igual o superior a 3 mm. Toleràncies dimensionals i sobre la forma».

Emmagatzematge i manipulació (criteris d'ús, gestió de residus, conservació i manteniment)

L'emmagatzematge i dipòsit dels elements constitutius de l'obra es farà de manera sistemàtica i ordenada per a facilitar-ne el muntatge. Es tindrà en compte especialment que les peces no es vegin afectades per acumulacions d'aigua, ni estiguin en contacte directe amb el terreny, i es mantinguin les condicions de durabilitat; per a

l'emmagatzematge dels elements auxiliars com ara caragols, elèctrodes, pintures, etc., se seguiran les instruccions donades pel seu fabricant.

Les manipulacions necessàries per a la càrrega, descàrrega, transport, emmagatzematge a peu d'obra i muntatge es realitzaran amb prou cura per a no provocar sol·licitacions excessives en cap element de l'estructura i per a no danyar ni les peces ni la pintura. Es vigilarà, especialment, protegint-les si fos necessari, les parts sobre les quals hagin de fixar-se les cadenes, cables o ganxos que vagin a utilitzar-se en l'elevació o subjecció de les peces de l'estructura.

Es corregirà acuradament, abans de procedir al muntatge, qualsevol abonyegadura, corda o torciment que hagi pogut provocar-se en les operacions de transport. Si l'efecte no pot ser corregit, o es calcula que després de corregit pot afectar la resistència o estabilitat de l'estructura, la peça susdita es rebutjarà, i es marcarà degudament per a deixar-ne constància.

Els residus generats durant l'execució de la unitat d'obra seran tractats d'acord amb la *Part III: Gestió de residus de construcció o demolició en l'obra*.

Prescripcions quant a l'execució per unitats d'obra

Característiques tècniques de cada unitat d'obra

- **Condicions prèvies: suport**

Els elements no metàl·lics de la construcció (formigó, fàbriques, etc.) que hagin d'actuar com a suport d'elements estructurals metàl·lics han de complir les «toleràncies en les parts adjacents» indicades posteriorment dins de les toleràncies admissibles.

Les bases dels pilars que recolzen sobre elements no metàl·lics es calçaran mitjançant tacs d'acer separades entre 4 i 8 cm; després d'encunyades es col·locarà el nombre convenient de bigues de la planta superior i llavors s'alinearan i aplomaran.

Els espais entre les bases dels pilars i l'element de suport, si és de formigó o fàbrica, es netejaran i rebliran, i es reblarà amb morter o formigó de ciment Portland i àrid, la màxima dimensió del qual no sigui major que 1/5 del gruix de l'espai que ha de reblir-se, i de dosatge no menor que 1:2. La consistència del morter o formigó de rebliment serà la convenient per a assegurar l'emplenament complet; en general, serà fluida fins a gruixos de 5 cm i més seca per a gruixos majors.

- **Compatibilitat entre els productes, elements i sistemes constructius**

Les superfícies que hagin de quedar en contacte en les unions amb caragols pretesats d'alta resistència no es pintaran i rebran una neteja i el tractament especificat.

Les superfícies que hagin de soldar-se no estaran pintades ni tan sols amb la capa d'emprimació en una zona d'amplària mínima de 10 cm des de la vora de la soldadura; si calgués una protecció temporal, es pintaran amb pintura fàcilment eliminable, que es netejarà acuradament abans de la soldadura.

Per a evitar possibles corrosions cal que les bases de pilars i parts estructurals que puguin estar en contacte amb el terreny queden embegudes en formigó. No es pintaran aquests elements per a evitar-ne l'oxidació; si han de restar algun temps a la intempèrie es recomana que es protegeixin amb lletada de ciment.

S'evitarà el contacte de l'acer amb altres metalls que tinguin menys potencial electrovalent (per exemple, plom, coure) que li pugui originar corrosió electroquímica; també s'evitarà el contacte amb materials d'obra de paleta que tinguin comportament higroscòpic, especialment l'algeps, que li pugui originar corrosió química.

Procés d'execució

- **Execució**

- Operacions prèvies:

Tall: es realitzarà per mitjà de serra, cisalla, tall tèrmic (oxitall) automàtic i, solament si aquest no és possible, oxitall manual; s'especificaran les zones on no és admissible material endurit després de processos de tall, com per exemple:

Quan el càlcul es base en mètodes plàstics.

A banda i banda de cada ròtula plàstica en una distància igual al cantell de la peça.

Quan predomini la fatiga, en xapes i llandes, perfils laminats, i tubs sense costura.

Quan el disseny per a esforços sísmics o accidentals es base en la ductilitat de l'estructura.

Conformat: l'acer es pot doblegar, premsar o forjar fins que adopti la forma requerida, utilitzant processos de conformat en calent o en fred, sempre que les característiques del material no quedin per sota dels valors especificats; els radis d'acord mínims per al conformat en fred seran els especificats en l'apartat 10.2.2 de CTE DB SE A.

Perforació: els forats han de realitzar-se per trepatge o un altre procés que proporcioni un acabat equivalent; s'admet el punxonament en materials de fins a 2,5 cm de gruix, sempre que el seu gruix nominal no sigui major que el diàmetre nominal del forat (o la seva dimensió mínima si no és circular).

Angles entrants i entallaments: han de tenir un acabat arredonit amb un radi mínim de 5 mm.

Superfícies per a recolzament de contacte: s'han d'especificar els requisits de planitud i grau d'acabat; la falta de planitud abans de l'armat d'una superfície simple contrastada amb una vora recta no superarà els 0,5 mm; en cas contrari, per a reduir-la, podran utilitzar-se tascons i folres d'acer inoxidable, i no han d'utilitzar-se'n més de tres en qualsevol punt que podran fixar-se mitjançant soldadures en angle o a topar de penetració parcial.

Entroncaments: només es permetran els indicats en el projecte o autoritzats per la direcció facultativa, que es realitzaran pel procediment establit.

- Soldadura:

S'ha de proporcionar al personal encarregat un pla de soldadura, que com a mínim inclourà tots els detalls de la unió, les dimensions i tipus de soldadura, la seqüència de soldadura, les especificacions sobre el procés i les mesures necessàries per a evitar l'esquinçament laminar; tot això segons la documentació de taller especificada en l'apartat 12.4.1 de CTE DB SE A.

Es consideren acceptables els processos de soldadura recollits per UNE-EN ISO 4063:2011 «Soldadura i tècniques connexes. Nomenclatura de processos i números de referència».

Els soldadors han d'estar certificats per un organisme acreditat i qualificar-se d'acord amb la norma UNE-EN ISO 9606-1:2017 «Qualificació de soldadors. Soldadura per fusió. Part 1: Acers»; cada tipus de soldadura requereix la qualificació específica del soldador que la realitza.

Les superfícies i les vores han de ser apropiats per al procés de soldadura que s'utilitzi; els components a soldar han d'estar correctament col·locats i fixos mitjançant dispositius adequats o soldadures de punteig, i ser accessibles per al soldador; els dispositius provisionals per al muntatge han de ser fàcils de retirar sense danyar la peça; s'ha de considerar la utilització de precalfament quan el tipus d'acer i/o la velocitat de refredament puguin produir refredament en la zona tèrmicament afectada per la calor.

Per a qualsevol tipus de soldadura que no figuri entre els considerats com a habituals (per punts, en angle, a topar, en tap i trau) s'indicaran els requisits d'execució per a aconseguir un nivell de qualitat anàleg a aquests; segons el CTE DB SE A, apartat 10.7, durant l'execució dels procediments habituals es compliran les especificacions d'aquest apartat especialment pel que fa a neteja i eliminació de defectes de cada passada abans de la següent.

- Unions acaragolades:

Les característiques de caragols, rosques i volanderes s'ajustaran a les especificacions dels apartats 10.4.1 a 10.4.3 de CTE DB SE A. En caragols sense pretesar el «collat a topar» és el que aconsegueix un home amb una

clau normal sense braç de prolongació; en unions pretesades, l'estrenya es realitzarà progressivament des dels caragols centrals fins a les vores; segons el CTE DB SE A, apartat 10.4.5, el control del pretesat es realitzarà per algun dels següents procediments:

Mètode de control del parell torsor.

Mètode del gir de rosca.

Mètode de l'indicador directe de tensió.

Mètode combinat.

Segons el CTE DB SE A, apartat 10.5, podran emprar-se caragols avellanats, calibrats, hexagonals d'injecció, o perns d'articulació, si es compleixen les especificacions de l'apartat susdit.

Muntatge en blanc. L'estructura serà provisional i acuradament muntada en blanc en el taller per a assegurar la perfecta coincidència dels elements que han d'unir-se i la seva configuració geomètrica exacta.

Recepció d'elements estructurals. Quan s'hagi comprovat que els diferents elements estructurals metàl·lics fabricats en taller satisfan tots els requisits anteriors, es recepcionaran i se n'autoritzarà l'enviament a l'obra.

Transport a obra. Es tractarà de reduir al mínim les unions a efectuar en obra, estudiant acuradament els plans de taller per a resoldre els problemes de transport i muntatge que això pugui ocasionar.

- Muntatge en obra:

Si tots els elements rebuts en obra han sigut recepcionats prèviament en taller com és aconsellable, els únics problemes que es poden plantejar durant el muntatge són els deguts a errors comesos en l'obra que ha de sustentar l'estructura metàl·lica, com replantejament i anivellament en fonamentacions, que han de verificar els límits establits per a les «toleràncies en les parts adjacents» esmentats en el punt següent; les conseqüències d'aquests errors són evitables si es té la precaució de realitzar els plans de taller sobre cotes de replantejament preses directament de l'obra.

Per tant, el control en aquesta fase es redueix a verificar que totes les parts de l'estructura, en qualsevol de les etapes de construcció, tenen enriostament per a garantir-ne l'estabilitat, i controlar totes les unions realitzades en obra visualment i geomètricament; a més, en les unions caragolades es comprovarà l'estrenya amb els mateixos criteris indicats per a l'execució en taller, i en les soldadures, si s'especifica, s'efectuaran els controls no destructius indicats posteriorment en el «control de qualitat de la fabricació»; tot això seguint les especificacions de la documentació de muntatge recollida en l'apartat 12.5.1 de CTE DB SE A.

- **Toleràncies admissibles**

Els valors màxims admissibles de les desviacions geomètriques, per a situacions normals, aplicables sense acord especial, són les recollides en el Capítol 11 de CTE DB SE A, agrupades per a les dues etapes del procés:

Apartat 11.1, toleràncies de fabricació

Apartat 11.2, toleràncies d'execució.

- **Condicions d'acabament**

Abans de l'aplicació dels tractaments de protecció, es prepararan les superfícies reparant tots els defectes que s'hi han detectat, prenent com a referència els principis generals de la norma UNE-EN ISO 8504-1:2020 «Preparació de substrats d'acer prèvia a l'aplicació de pintures i productes relacionats. Mètodes de preparació de les superfícies. Part 1: Principis generals», particularitzats per UNE-EN ISO 8504-2:2020 (part 2, preparació per a neteja per ratllat abrasiu), i per UNE-EN ISO 8504-3:2020 (part 3, per a neteja manual i amb eines motoritzades).

En superfícies de fregament s'ha de tenir molta cura pel que fa a execució i muntatge en taller, i es protegiran amb cobertes impermeables després de la preparació fins a l'armat.

Les superfícies que vagin a estar en contacte amb el formigó només es netejaran sense pintar, i s'estendrà aquest tractament almenys 30 cm de la zona corresponent.

Per a aplicar el recobriment es tindrà en compte:

Galvanització. Es realitzarà d'acord amb UNE-EN ISO 1460:1996 i UNE-EN ISO 1461:2010, segellant les soldadures abans d'un decapatge previ a la galvanització si es produeix, i amb forats de venteig o porga si hi ha espais tancats, on indiqui la *Part I* del present Plec; les superfícies galvanitzades han de netejar-se i tractar-se amb pintura d'emprimació anticorrosiva amb diluent àcid o rajat agranador abans de ser pintades.

Pintura. Se seguiran les instruccions del fabricant en la preparació de superfícies, aplicació del producte i protecció posterior durant un temps; si s'aplica més d'una capa s'usarà ombra de color diferent en cadascuna.

Tractament dels elements de fixació. Per al tractament d'aquests elements se'n considerarà el material i el dels elements a unir, juntament amb el tractament que aquests porten prèviament, el mètode d'estreta i la seva classificació contra la corrosió.

- **Control d'execució, assaigs i proves**

Es desenvoluparà segons les dues etapes següents:

- Control de qualitat de la fabricació:

Segons el CTE DB SE A, apartat 12.4.1, la documentació de fabricació serà elaborada pel taller i haurà de contenir, almenys, una memòria de fabricació, els plans de taller i un pla de punts d'inspecció. Aquesta documentació ha de ser revisada i aprovada per la direcció facultativa, i verificar-ne la coherència amb l'especificada en la documentació general del projecte, la compatibilitat entre els diferents procediments de fabricació, i entre aquests i els materials emprats. Es comprovarà que cada operació es realitza en l'ordre i amb les eines especificades, que el personal encarregat de cada operació posseeix la qualificació adequada, i es manté el sistema de traçat adequat que permeti identificar l'origen de cada incompliment.

Soldadures: s'inspeccionarà visualment tota la longitud de totes les soldadures comprovant la seva presència i situació, grandària i posició, superfícies i formes, i detectant defectes de superfície i esguitades; s'indicarà si han de realitzar-se assaigs no destructius o no, i especificar, en el seu cas, la localització de les soldadures a inspeccionar i els mètodes a emprar; l'abast d'aquesta inspecció es realitzarà d'acord amb l'article 10.8.4.1 del CTE DB SE A, tenint en compte, a més, que la correcció en distorsions no conformes obliga a inspeccionar les soldadures situades en aqueixa zona; s'han d'especificar els criteris d'acceptació de les soldadures, i s'han de complir les soldadures reparades els mateixos requisits que les originals; per a això es pot prendre com a referència UNE-EN ISO 5817:2014, que defineix tres nivells de qualitat: B, C i D.

Unions mecàniques: totes les unions mecàniques, pretesades o sense pretesar després de l'estrenya inicial, i les superfícies de fregament es comprovaran visualment; la unió ha de refer-se si s'excedeixen els criteris d'acceptació establits per als gruixos de xapa. Altres disconformitats podran corregir-se de manera que s'haurà de tornar a inspeccionar després de l'arranjament; en unions amb caragols pretesats es realitzaran les inspeccions addicionals indicades en l'apartat 10.8.5.1 de CTE DB SE A; si no és possible efectuar assaigs dels elements de fixació després de completar la unió, s'inspeccionaran els mètodes de treball; s'especificaran els requisits per als assaigs de procediment sobre el pretesat de caragols. Abans d'aplicar el tractament de protecció en les unions mecàniques, es realitzarà una inspecció visual de la superfície per a comprovar que es compleixen els requisits del fabricant del recobriment; el gruix del recobriment es comprovarà, almenys, en quatre llocs del 10% dels components tractats. Segons un dels mètodes d'UNE-EN ISO 2808:2007, el gruix mitjana ha de ser superior al requerit i no hi haurà més d'una lectura per component inferior al gruix normal i sempre superior al 80% del nominal; els components no conformes es tractaran i assajaran de nou.

- Control de qualitat del muntatge:

Segons el CTE DB SE A, apartat 12.5.1, la documentació de muntatge serà elaborada pel muntador i ha de contenir, almenys, una memòria de muntatge, els plans de muntatge i un pla de punts d'inspecció segons les especificacions d'aquest apartat. Aquesta documentació ha de ser revisada i aprovada per la direcció facultativa verificant-ne la coherència amb l'especificada en la documentació general del projecte, i que les toleràncies de posicionament de cada component són coherents amb el sistema general de toleràncies. Durant el procés de muntatge es comprovarà que cada operació es realitza en l'ordre i amb les eines especificades, que el personal encarregat de cada operació posseeix la qualificació adequada, i es manté un sistema de traçat que permet identificar l'origen de cada incompliment.

- **Assaigs i proves**

Les activitats i assaigs dels acers i productes inclosos en el control de materials poden ser realitzats per les entitats de control de qualitat de l'edificació i els laboratoris d'assaigs per al control de qualitat de l'edificació previstos en l'article 14 de la Llei 38/1999 d'Ordenació de l'Edificació, que compleixin els requisits exigibles per al desenvolupament de la seva activitat recollits en el Reial decret 410/2010 de 31 de març.

Abans de l'inici de les activitats de control de l'obra, el laboratori o l'entitat de control de qualitat hauran de presentar a la direcció facultativa per a la seva aprovació un pla de control o, en el seu cas, un pla d'inspecció de l'obra que contempli, com a mínim, els aspectes següents:

Identificació de materials i activitats objecte de control i relació d'actuacions a efectuar durant aquest (tipus d'assaig, inspeccions, etc.).

Previsió de mitjans materials i humans destinats al control amb indicació, en el seu cas, d'activitats a subcontractar.

Programació inicial del control, en funció del programa previsible per a l'execució de l'obra.

Planificació del seguiment del pla d'autocontrol del constructor, en el cas de l'entitat de control que efectuï el control extern de l'execució.

Designació de la persona responsable per part de l'organisme de control.

Sistemes de documentació del control a emprar durant l'obra.

El pla de control haurà de preveure l'establiment dels lots oportuns, tant a l'efecte del control de materials com dels productes o de l'execució, i es contemplarà tant el muntatge en taller o en la pròpia obra.

Prescripcions sobre verificacions a l'edifici acabat

Verificacions i proves de servei per a comprovar les prestacions finals de l'edifici

Com a última fase de tots els controls especificats adés, es farà una inspecció visual del conjunt de l'estructura i de cada element a mesura que van entrant en càrrega, i es verificarà que no es produeixen deformacions o clivelles inesperades en alguna de les seves parts.

En el cas que s'aprecii algun problema, o si especifica en la *Part I* del present Plec, es poden fer proves de càrrega per a avaluar la seguretat de l'estructura, tota o part d'aquesta; en aquests assaigs, llevat que es qüestioni la seguretat de l'estructura, no han de sobrepassar-se les accions de servei. Es faran d'acord amb un Pla d'Assaigs que avaluï la viabilitat de la prova, per una organització amb experiència en aquesta classe de treballs, dirigida per un tècnic competent, que ha de recollir els aspectes següents (adaptats de l'article 23.2 del *Codi Estructural*):

Viabilitat i finalitat de la prova.

Magnituds que han de mesurar-se i localització dels punts de mesura.

Procediments de mesura.

Escalons de càrrega i descàrrega.

Mesures de seguretat.

Condicions per a les quals l'assaig resulta satisfactori.

Aquests assaigs tenen la seva aplicació fonamental en elements sotmesos a flexió.

3.2. Fàbrica estructural

Descripció

Descripció

Murs resistents i de falcament realitzats a partir de peces relativament menudes, preses amb morter de ciment i/o calç, arena, aigua i a vegades additius; es poden incorporar armadures actives o passives en els morters o reforços de formigó armat. Els paraments poden quedar sense revestir, o revestits.

Criteris de mesurament i valoració d'unitats

- Fàbrica de rajola ceràmica.

Metre quadrat de fàbrica de rajola d'argila cuita, assentada amb morter de ciment i/o calç, aparellada, fins i tot replantejament, anivellament i aplomat, part proporcional de lligades, minvaments i trencaments, humitejat de les rajoles i neteja, mesura deduint buits superiors a 1m^2.

- Fàbrica de blocs de formigó o d'argila cuita alleugerida.

Metre quadrat de mur de bloc de formigó d'àrids densos i lleugers o d'argila alleugerida, rebut amb morter de ciment, amb encadenats de formigó armat o no i rebliment de piques amb formigó armat, fins i tot replantejament, aplomat i anivellat, tall, preparació i col·locació de les armadures, abocament i compactat del formigó i part proporcional de minvaments, escapces, solapes, trencaments, humitejat de les peces i neteja, mesura deduint buits superiors a 1m^2 .

- Fàbrica de pedra.

Metre quadrat de fàbrica de pedra, assentada amb morter de ciment i/o calç, aparellada, fins i tot replantejament, anivellament i aplomat, part proporcional de lligades, minvaments i trencaments, humitejat de les peces i neteja, mesurada deduint buits superiors a 1m^2.

Prescripcions sobre els productes

Característiques i recepció dels productes que s'incorporin a les unitats d'obra

La recepció dels productes, equips i sistemes es realitzarà tal com es desenvolupa en la *Part II: Condicions de recepció de productes*. Aquest control comprèn el de la documentació dels subministraments (incloent-hi la del marcatge CE quan sigui pertinent), el control mitjançant distintius de qualitat o avaluacions tècniques d'idoneïtat i el control mitjançant assaigs.

Els murs de fàbrica poden ser d'una fulla, caputxins, confrontats, doblegats, de llença buida, de revestiment i d'armat de fàbrica.

Els materials que els constitueixen són:

- Peces.

Les peces poden ser:

De rajola d'argila cuita (vegeu *Part II: Relació de productes amb marcatge CE*, 2.1).

De blocs de formigó d'àrids densos i lleugers (vegeu *Part II: Relació de productes amb marcatge CE*, 2.1).

De blocs d'argila cuita alleugerida (vegeu *Part II: Relació de productes amb marcatge CE*, 2.1).

De pedra artificial o natural (vegeu *Part II: Relació de productes amb marcatge CE*, 2.1).

Les designacions de les peces es referencien per les seves mesures modulars (mesura nominal més l'ample habitual de la junta).

Les peces per a la realització de fàbriques poden ser massisses, perforades, alleugerides i buides, segons ho indiqui el projecte.

La disposició de buits serà tal que eviti riscos d'aparició de fissures en barandats menuts i parets de la peça durant la fabricació, maneig o col·locació.

La resistència normalitzada a compressió de les peces, f_b, serà superior a 5 N/mm2, (CTE DB-SE F, apartat 4.1).

Les peces se subministraran a obra amb una declaració del subministrador sobre la seva resistència i la categoria de fabricació.

Per a blocs de pedra natural es confirmarà la procedència i les característiques especificades en el projecte, i es constatarà que la pedra està sana i no presenta fractures.

Les peces de categoria I tindran una resistència declarada, amb probabilitat de no ser inferior al 5%. El fabricant aportarà la documentació que acredita que el valor declarat de la resistència a compressió s'ha obtingut a partir de peces mostrejades segons les UNE-EN 771-6:2012+A1:2016 i assajades segons UNE-EN 772-1:2011+A1:2016, i l'existència d'un pla de control de producció en fàbrica que garanteix el nivell de confiança citat.

Les peces de categoria II tindran una resistència a compressió declarada igual al valor mitjà obtingut en assaigs amb la norma avantdita, si bé el nivell de confiança pot resultar inferior al 95%.

Quan en projecte s'hagi especificat directament el valor de la resistència normalitzada amb esforç paral·lel a la taula, en el sentit longitudinal o en el transversal, s'exigirà al fabricador, a través, en el seu cas, del subministrador, el valor declarat obtingut mitjançant assaigs, i s'actuarà segons els punts anteriors.

Si no hi ha valor declarat pel fabricant per al valor de resistència a compressió en la direcció d'esforç aplicat, es prendran mostres en obra segons les UNE-EN 771-6:2012+A1:2016 i s'assajaran segons EN 772-1:2011+A1:2016, i s'aplicarà l'esforç en la direcció corresponent. El valor mitjà obtingut es multiplicarà pel valor d de la taula 8.1 (CTE DB-ES F), no superior a 1,00 i es comprovarà que el resultat obtingut és major o igual que el valor de la resistència normalitzada especificada en el projecte.

Si la resistència a compressió d'una classe de peces amb forma especial té influència predominant en la resistència de la fàbrica, la seva es podrà determinar amb l'última norma citada.

Per a garantir la durabilitat en el CTE, en les taules 3.1 i 3.2 del DB-SE F, estan especificades les classes d'exposició considerades. En aquest sentit, han de respectar-se les restriccions que s'estableixen en la taula 3.3 del DB-ES F, sobre restriccions d'ús dels components de les fàbriques.

Si ha d'aplicar-se la norma sismoresistent (NCSR-02), el gruix mínim per a murs exteriors d'una sola fulla serà de 14 cm i de 12 cm per als interiors. A més, per a una acceleració de càlcul $a_c \geq 0,12$ g, el gruix mínim dels murs exteriors d'una fulla serà de 24 cm, si són de rajola d'argila cuita, i de 18 cm si estan construïts de blocs. Si es tracta de murs interiors, el gruix mínim serà de 14 cm. Per al cas de murs exteriors de dues fulles (caputxins) i si $a_c \geq 0,12$ g, totes dues fulles estaran construïdes amb el mateix material, amb un gruix mínim de cada fulla de 14 cm i l'interval entre armadures de lligat o ancoratges serà inferior a 35 cm, en totes les direccions. Si únicament és portant una de les dues fulles, el seu gruix complirà les condicions assenyalades anteriorment per als murs exteriors d'una sola fulla. Per als valors de $a_c \geq 0,08$ g, tots els elements portants d'un mateix edifici es faran amb la mateixa solució constructiva.

- Morters i formigons (vegeu *Part II: Relació de productes amb marcatge CE*, 19.1).

Els morters per a fàbriques poden ser ordinaris, de junta prima o lleugers. El morter de junta prima es pot emprar quan les peces permeten construir el mur amb llences de gruix entre 1 i 3 mm.

Els morters ordinaris poden especificar-se per:

Resistència: es designen per la lletra M seguida de la resistència a compressió en N/mm2.

Dossatge en volum: es designen per la proporció, en volum, dels components fonamentals (per exemple 1:1:5 ciment, calç i arena). L'elaboració inclourà les addicions, additius i quantitat d'aigua, amb els quals se suposa que s'obté el valor de f_m suposat.

El morter ordinari per a fàbriques convencionals no serà inferior a M1. El morter ordinari per a fàbrica armada o pretesada, els morters de junta prima i els morters lleugers, no seran inferiors a M4. En qualsevol cas, per a evitar trencaments fràgils dels murs, la resistència a la compressió del morter no ha de ser superior al 0,75 de la resistència normalitzada de les peces (CTE DB-ES F, apartat 4.2).

El formigó emprat per al rebliment de buits de la fàbrica armada es caracteritza pels valors de f_{ck} (resistència característica a compressió de 20 o 25 N/mm2).

En la recepció de les mescles preparades es comprovarà que el dosatge i resistència que figuren en l'envàs corresponen a les sol·licitades.

Els morters preparats i els secs s'empraran seguint les instruccions del fabricador, que inclouran el tipus de pastadora, el temps de pastat i la quantitat d'aigua.

El morter preparat s'emprarà abans que transcorri el termini d'ús definit pel fabricant. Si s'ha evaporat aigua, aquesta podrà afegir-s'hi només durant el termini d'ús definit pel fabricant.

Segons RC-16, per als morters d'obra de paleta s'utilitzaran, preferentment, els ciments d'obra de paleta, i es podran utilitzar també ciments comuns (excepte els tipus CEM I i CEM II/A), amb un contingut d'addició apropiat, seleccionant els més adequats en funció de les seves característiques mecàniques, de blancor, en el seu cas, i del contingut d'additiu airejant en el cas dels ciments d'obra de paleta.

- Arenes (veure *Part II: Relació de productes amb marcatge CE*, 19.1).

Es farà una inspecció ocular de característiques i, si cal, es realitzarà una presa de mostres per a la comprovació de característiques en laboratori.

Es pot acceptar arena que no compleixi alguna condició, si es procedeix a corregir-la en obra per rentada, garbellat o mescla, i després de la correcció compleix totes les condicions exigides.

- Armadures.

A més dels acers establits en el *Codi Estructural*, es consideren acceptables els acers inoxidables segons UNE-EN 10080:2006, les UNE-EN 10088 i la UNE-EN 845-3:2014+A1:2018, i, per a pretesar, els d'EN 10138.

La galvanització, o qualsevol tipus de protecció equivalent, ha de ser compatible amb les característiques de l'acer a protegir, i no les afectarà desfavorablement.

Per a les classes IIa i IIb (o XC1, XC2, XC3 i XC4 del *Codi Estructural*), han d'utilitzar-se armadures d'acer al carboni protegides mitjançant galvanització forta o protecció equivalent, llevat que la fàbrica estigui acabada mitjançant un esquerdejat de les seves cares exposades, el morter de la fàbrica sigui no inferior a M5 i el recobriment lateral mínim de l'armadura no sigui inferior a 30 mm. En aquest cas podran utilitzar-se armadures d'acer al carboni sense protecció. Per a les classes III, IV, H, F i Q (o XS, XD, XF, XA i XM del *Codi Estructural*), en totes les subclasses les armadures de llença seran d'acer inoxidable austenític o equivalent.

- Barreres antihumitat.

Les barreres antihumitat seran eficaces respecte al pas de l'aigua i al seu ascens capil·lar. Tindran una durabilitat que indiqui el projecte. Estaran formades per materials que no siguin fàcilment perforables quan s'utilitzen, i seran capaços de resistir les tensions, indicades en projecte, sense extrudir-se.

Les barreres antihumitat tindran prou resistència superficial de fregament com per a evitar el moviment de la fàbrica que hi descansa damunt.

- Claus (veure *Part II: Relació de productes amb marcatge CE*, 2.2).

En els murs caputxins, sotmesos a accions laterals, es disposaran claus que siguin capaces de traslladar l'acció horitzontal d'una fulla a una altra i capaces de transmetre-la als extrems.

Han de respectar-se les restriccions que s'estableixen en la taula 3.3 del DB-SE F, sobre restriccions d'ús dels components de les fàbriques, segons la classe d'exposició definida en projecte.

Emmagatzematge i manipulació (criteris d'ús, gestió de residus, conservació i manteniment)

L'emmagatzematge i dipòsit dels elements constitutius de la fàbrica es farà de manera sistemàtica i ordenada per a facilitar-ne el muntatge.

- Peces.

Les peces se subministraran a l'obra sense que hagin patit danys en el transport i manipulació que deterioren l'aspecte de les fàbriques o en comprometen la durabilitat, i amb l'edat adequada quan aquesta sigui decisiva perquè satisfacin les condicions de la comanda. Se subministraran preferentment paletitzats i empaquetats. Els paquets no seran totalment hermètics per a permetre l'intercanvi d'humitat amb l'ambient.

L'arreplega en obra s'efectuarà evitant el contacte amb substàncies o ambients que perjudiquen físicament o químicament la matèria de les peces. Les peces s'apilaran en superfícies planes, netes, no en contacte amb el terreny.

- Arenes.

Cada remesa d'arena que arribi a obra es descarregarà en una zona de sòl sec, convenientment preparada per a aquest fi, en la qual pugui conservar-se neta. Les arenes de diferent tipus s'emmagatzemaran per separat.

- Ciments i calçs.

S'ha de garantir que l'emmagatzematge, la càrrega i el transport des de la fàbrica es realitzin en bones condicions d'estanquitat i neteja.

L'emmagatzematge dels ciments a granel s'efectuarà en sitges estanques i se n'evitarà la contaminació amb altres ciments de tipus i/o classe de resistència diferents. Les sitges han d'estar protegides de la humitat i tenir un sistema o mecanisme d'obertura per a la càrrega en condicions adequades des dels vehicles de transport, sense risc d'alteració del ciment.

L'emmagatzematge dels ciments envasats haurà de realitzar-se sobre palets, o plataforma similar, en locals coberts, ventilats i protegits de les pluges i de l'exposició directa del sol. S'evitaran especialment les ubicacions en les quals els envasos puguin estar exposats a la humitat, així com les manipulacions durant el seu emmagatzematge en les quals aquests o la qualitat del ciment puguin danyar-se.

Les instal·lacions d'emmagatzematge, càrrega i descàrrega del ciment disposaran dels dispositius adequats per a minimitzar les emissions de pols a l'atmosfera.

- Morters secs preparats i formigons preparats.

La recepció i l'emmagatzematge s'ajustaran a l'assenyalat per al tipus de material.

- Armadures.

Les barres i les armadures de llenç s'emmagatzemaran, es doblegaran i es col·locaran a la fàbrica sense que pateixin danys i amb prou cura per a no provocar sol·licitacions excessives en cap element de l'estructura. Es vigilaran, especialment, i es protegiran si fos necessari, les parts sobre les quals hagin de fixar-se les cadenes, cables o ganxos que vagin a utilitzar-se en l'elevació o subjecció de les peces de l'estructura. Es corregirà acuradament, abans de procedir al muntatge, qualsevol abonyegadura, corda o torciment que hagi pogut provocar-se en les operacions de transport. Si l'efecte no pot ser corregit, o es calcula que en corregir-lo pot afectar la resistència o estabilitat de l'estructura, la peça en qüestió es rebutjarà, i es marcarà degudament per a deixar-ne constància.

Els residus generats durant l'execució de la unitat d'obra seran tractats segons la *Part III: Gestió de residus de construcció o demolició en l'obra*.

Prescripcions quant a l'execució per unitats d'obra

Característiques tècniques de cada unitat d'obra

- **Condicions prèvies: suport**

Es prendran mesures protectores per a les fàbriques que puguin ser danyades per efecte de la humitat en contacte amb el terreny, si no estan definides en el projecte. Per exemple, si el mur és de façana, en la base ha de disposar-se una barrera impermeable que cobreixi tota el gruix de la façana a més de 15 cm per damunt del nivell del sòl exterior per a evitar l'ascens d'aigua per capil·laritat o adoptar-se una altra solució que produeixi el mateix efecte, segons l'apartat 2.3.3.2 (CTE DB-HS). La superfície en què s'hagi de disposar l'emprimació haurà d'estar llisa i neta. Sobre la barrera ha de disposar-se una capa de morter de regulació de 2 cm de gruix com a mínim, segons l'apartat 2.1.3.1 (CTE DB-HS).

Quan sigui previsible que el terreny contingui substàncies químiques agressives per a la fàbrica, aquesta es construirà amb materials resistents a aquestes substàncies o bé es protegirà de manera que quedi aïllada de les substàncies químiques agressives.

La base de la sabata correguda d'un mur serà horitzontal. Estarà situada en un sol plànol quan sigui possible econòmicament; en cas contrari, es distribuirà per escalonament amb uniformitat. En cas de consolidar amb sabates aïllades, els seus caps s'enllaçaran amb una biga de formigó armat. En cas de fonamentació per puntals, s'enllaçaran amb una biga encastada en aquests.

Els perfils metàl·lics de les llindes que conformen els buits es protegiran amb pintura antioxidant, abans de col·locar-los.

En les obres importants amb retards o parades molt prolongades, el director d'obra ha de tenir en compte les accions sísmiques que es puguin presentar i que, en cas de destrucció o dany per sisme, poguessin donar lloc a conseqüències greus. El director d'obra comprovarà que les prescripcions i els detalls estructurals mostrats en els plànols satisfan els nivells de ductilitat especificats i que es respecten durant l'execució de l'obra. En qualsevol cas, una estructura de murs es considerarà una solució “no dúctil”, fins i tot encara que es disposen els reforços que es prescriuen en la norma sismoresistente (NCSR-02).

- **Compatibilitat entre els productes, elements i sistemes constructius**

S'evitarà el contacte entre metalls de diferent potencial electrovalent per a impedir l'inici de possibles processos de corrosió electroquímica; també se n'evitarà el contacte amb materials d'obra de paleta que tinguin comportament higroscòpic, especialment l'algeps, que li pugui originar corrosió química.

Procés d'execució

- **Execució**

El projecte especifica la classe de categoria d'execució: A, B i C, d'acord amb el que s'estableix en l'apartat 8.2.1 del CTE DB-SE-F. En els elements de fàbrica armada s'especificarà només classes A o B. En els elements de fàbrica pretesada s'especificarà classe A.

Categoria A:

Les peces disposen de certificació de les seves especificacions quant a tipus i grup, dimensions i toleràncies, resistència normalitzada, succió, i retracció o expansió per humitat.

El morter disposa d'especificacions sobre la seva resistència a la compressió i a la flexotracció a 7 i 28 dies.

La fàbrica disposa d'un certificat d'assaigs previs a compressió segons la norma UNE-EN 1052-1:1999, a tracció i a tall segons la norma UNE-EN 1052-4:2001.

Es fa una visita diària de l'obra. Control i supervisió continuats pel constructor.

Categoria B:

Les peces disposen de certificació de les seves especificacions quant a tipus i grup, dimensions i toleràncies, i resistència normalitzada.

El morter disposa d'especificacions sobre la seva resistència a la compressió i a la flexotracció a 28 dies.

Es fa una visita diària de l'obra. Control i supervisió continuats pel constructor.

Categoria C:

Quan no es compleixi algun dels requisits de la categoria B.

- Replantejament.

Serà necessària la verificació del replantejament per la direcció facultativa. Es replantejarà en primer lloc la fàbrica a realitzar. Després, per a l'alçat de la fàbrica, es col·locaran en cada cantonada de la planta una mira recta i aplomada, amb les referències precises a les altures de les filades, i es procedirà a l'estesa dels cordills entre les mires, recolzades sobre les seves marques, que s'elevaran amb l'altura d'una o diverses filades per a assegurar-ne l'horitzontalitat.

Es disposaran juntes de moviment per a permetre dilatacions tèrmiques i per humitat, fluència i retracció, les deformacions per flexió i els efectes de les tensions internes produïdes per càrregues verticals o laterals, sense que la fàbrica pateixi danys, tenint en compte, per a les fàbriques sustentades, les distàncies indicades en la taula 2.1 del document CTE DB-SE F, apartat 2.2. Sempre que sigui possible, la junta es projectarà amb cavalcament.

- Humectació.

Les peces, fonamentalment les d'argila cuita (llevat de les rajoles completament hidrofugades i aquelles que tenen una succió inferior a 0,10 gr/cm² min), s'humitejaran, abans de l'execució de la fàbrica, per aspersió o per immersió. La quantitat d'aigua embeguda en la peça ha de ser la necessària perquè en posar-la en contacte amb el morter no faci canviar la consistència d'aquest, és a dir, perquè la peça ni absorbeixi aigua, ni l'aporti.

- Col·locació.

Les peces es col·locaran generalment a refregada, sobre una capa de morter, fins que aquest desbordi per la juntura vertical i la llença. No es mourà cap peça després d'efectuada l'operació de refregada. Si fos necessari corregir la posició d'una peça, es llevarà i es retirarà també el morter.

Les peces amb encadellat lateral no es col·locaran a refregada, sinó verticalment sobre la junta horitzontal de morter, perquè faci topall amb els encadellats, de manera que doni lloc a fàbriques amb juntures verticals a os. No obstant això, la col·locació de les peces dependrà de la seva tipologia, amb la qual cosa haurà de seguir-se en tot moment les recomanacions del fabricant.

- Rebliments de juntes.

Si el projecte especifica juntura vertical plena, el morter ha de massissar el gruix total de la peça en almenys el 40% del seu través; es considera buida en cas contrari. El morter haurà d'omplir les juntes, llença (excepte cas de llença buida) i nafres totalment. Si després de refregar la rajola no quedés alguna junta totalment plena, s'afegirà el morter. El gruix de les llences i de les nafres de morter ordinari o lleuger no serà menor que 8 mm ni major que 15 mm, i el de llences i juntures verticals de morter de junta prima no serà menor que 1 mm ni major que 3 mm.

Quan s'especifiqui la utilització de juntes primes, les peces s'assentaran acuradament perquè les juntes mantinguin el gruix establert de manera uniforme.

Les juntures verticals, en el seu cas, es realitzaran mentre el morter estigui fresc.

Sense autorització expressa, en murs de gruix menor que 200 mm, les juntes no es reafonaran en una profunditat major que 5 mm.

Si es fes la rejuntada, el morter tindrà les mateixes propietats que el d'assentar les peces. Abans de la rejuntada, es raspallarà el material solt, i si cal, s'humitejarà la fàbrica. Quan es rasqui la junta es tindrà en compte de deixar prou distància entre qualsevol buit interior i la cara del morter.

Per a blocs d'argila cuita alleugerida:

No es tallaran les peces, sinó que s'utilitzaran les peces complementàries adequades de coordinació modular. Les juntes verticals no portaran morter en ser encadellades. La separació entre juntes verticals de dues filades consecutives no serà inferior a 7 cm.

Els murs hauran de mantenir-se nets durant la construcció. Tot l'excés de morter haurà de ser retirat, i es netejarà la zona després.

- Lligades.

Les fàbriques han d'alçar-se per filades horitzontals en tota l'extensió de l'obra, sempre que sigui possible i no doni lloc a situacions intermèdies inestables. Quan dues parts d'una fàbrica hagin d'alçar-se en èpoques diferents, la que s'executi primer es deixarà escalonada. Si això no fos possible, es deixarà formant alternativament entrants, lligades i ixents, queixals. En les filades consecutives d'un mur, les peces se solaparan perquè el mur es comporti com un element estructural únic. El cavalcament serà almenys igual a 0,4 vegades el gruix de la peça i no menor que 40 mm. A les cantonades o trobades, el cavalcament de les peces no serà menor que el seu través; en la resta del mur, poden emprar-se peces tallades per a aconseguir el cavalcament necessari.

- Llindes.

Les obertures portaran una llinda resistent, prefabricada o realitzada *in situ* d'acord amb la llum a salvar. En els extrems de les llindes es disposarà una armadura de continuïtat sobre els suports, d'una secció no inferior al 50% de l'armadura en el centre de l'obertura i s'ancorarà d'acord amb l'apartat 7.5 del document CTE DB SE F. L'armadura del centre de l'obertura es prolongarà fins als suports, almenys el 25% de la seva secció, i s'ancorarà segons l'apartat citat.

- Enllaços.

Enllaços entre murs i forjats:

Quan es consideri que els murs estan falcats pels forjats, s'enllaçaran a aquests de manera que es puguin transmetre les accions laterals. Les accions laterals es transmetran als elements enriostants o a través de la pròpia estructura dels forjats (monolítics) o mitjançant bigues perimetrals. Les accions laterals es poden transmetre mitjançant connectors o per fregament.

Quan un forjat carrega sobre un mur, la longitud de suport serà l'estructuralment necessària però mai menor de 65 mm (tenint en compte les toleràncies de fabricació i de muntatge).

Les claus de murs caputxins es disposaran de manera que queden prou rebudes en les dues fulles (es considerarà satisfeta aquesta prescripció si es compleix la norma UNE-EN 845-1:2014+A1:2018), i la seva forma i disposició serà tal que l'aigua no pugui passar per les claus d'una fulla a una altra.

La separació dels elements de connexió entre murs i forjats no serà major que 2 m, i en edificis de més de quatre plantes d'altura no serà major que 1,25 m. Si l'enllaç és per fregament, no són necessaris amarraments si el suport dels forjats de formigó es prolonga fins al centre del mur o un mínim de 65 mm, sempre que no sigui un suport esvarós.

Si és aplicable la norma sismoresistent (NCSR-02), els forjats de biguetes soltes, de fusta o metàl·liques, hauran de lligar-se en tot el seu perímetre a encadenats horitzontals situats en el seu mateix nivell, per a solidaritzar el lliurament i connexió de les biguetes amb el mur. El lligat de les biguetes que discorrin paral·leles a la paret s'estendrà almenys a les tres biguetes més pròximes.

Enllaç entre murs:

És recomanable que els murs que es vinculen s'alcen de manera simultània i degudament travats entre si.

En el cas de murs caputxins, el nombre de claus que vinculen les dues fulles d'un mur caputxí no serà menor que 2 per m². Si s'empren armadures de llença cada element d'enllaç es considerarà com una clau.

Es col·locaran claus en cada vora lliure i en els brancals dels buits.

Quan es triïn les claus, es considerarà qualsevol possible moviment diferencial entre les fulles del mur, o entre una fulla i un marc.

En el cas de murs doblegats, les dues fulles d'un mur doblegat s'enllaçaran eficaçment mitjançant connectors capaços de transmetre les accions laterals entre les dues fulles, amb una àrea mínima de 300 mm²/m² de mur, amb connectors d'acer disposats uniformement en número no menor que 2 connectors/m² de mur.

Algunes formes d'armadures de llença poden també actuar com a claus entre les dues fulles d'un mur doblegat, per exemple les mostrades en la norma UNE-EN 845-3:2014+A1:2018.

En l'elecció del connector es tindran en compte possibles moviments diferencials entre les fulles.

En cas de fàbrica de bloc formigó buit: els enllaços dels murs en cantonada o en encreuament es realitzaran mitjançant encadenat vertical de formigó armat, que anirà ancorat a cada forjat i en planta baixa a la fonamentació. El formigó s'abocarà per tongades d'altura no superior a 1 m, alhora que s'alcen els murs. Es compactarà el formigó, i s'omplirà tot el buit entre l'encofrat i els blocs. Els blocs que formen els brancals dels buits de pas o finestres seran reblerts amb morter en un ample del mur igual a l'altura de la llinda. La formació de llindes serà amb blocs de fons cec col·locats sobre un sotapont prèviament preparat, i es deixarà lliure la canal de les peces per a la col·locació de les armadures i l'abocament del formigó.

En cas de fàbrica de bloc de formigó massís: els enllaços dels murs en cantonada o en encreuament es realitzaran mitjançant armadura horitzontal d'ancoratge en forma de forqueta, i s'enllaçaran alternativament en cada filada disposada perpendicularment a l'anterior.

Armadures.

Les barres i les armadures de llença es doblegaran i es col·locaran a la fàbrica sense que pateixin danys perjudicials que puguin afectar l'acer, al formigó, al morter o a l'adherència entre aquests.

S'evitaran els danys mecànics, trencament en les soldadures de les armadures de llença, i dipòsits superficials que n'afecten l'adherència.

S'empraran separadors i estreps per a mantenir les armadures en la seva posició i, si és necessari, es lligarà l'armadura amb filferro.

Per a garantir la durabilitat de les armadures:

Recobriments de l'armadura de llença:

a. el gruix mínim del recobriment de morter respecte a la vora exterior no serà menor que 15 mm
b. el recobriment de morter, per damunt i per davall de l'armadura de llença, no sigui menor que 2 mm, fins i tot per als morters de junta prima
c. l'armadura es disposarà de manera que es garanteixi la constància del recobriment.

Els extrems tallats de tota barra que constitueixi una armadura, excepte les d'acer inoxidable, tindran el recobriment que els correspongui en cada cas o la protecció equivalent.

En el cas de cambres reblides o aparells diferents dels habituals, el recobriment serà no menor que 20 mm ni del seu diàmetre.

- Morters i formigons de rebliment.

S'admet la mescla manual únicament en projectes amb categoria d'execució C. El morter no s'embrutarà quan es manipuli després.

El morter i el formigó de rebliment s'empraran abans d'iniciar-se l'enduriment. El morter o formigó que hagi iniciat l'enduriment es rebutjarà i no es reutilitzarà.

Al morter no se li afegiran aglomerants, àrids, additius ni aigua després del seu pastat.

Abans d'emplenar de formigó la cambra d'un mur armat, es netejarà de restes de morter i RCDs. El rebliment es realitzarà per tongades, assegurant que es massissen tots els buits i no se segrega el formigó. La seqüència de les operacions aconseguirà que la fàbrica tingui la resistència precisa per a suportar la pressió del formigó fresc.

En murs amb pilastres armades, l'armadura principal es fixarà amb prou antelació per a executar la fàbrica sense entorpiment. Els buits de fàbrica en què s'inclou l'armadura s'aniran omplint amb morter o formigó quan s'alci la fàbrica.

- **Toleràncies admissibles**

Quan en el projecte no defineixi toleràncies d'execució de murs verticals, s'empraran els valors de la taula 8.2 sobre toleràncies per a elements de fàbrica del document DB-ES-F del *Codi Tècnic de l'Edificació*, apartat 8.2:

- Afonament en l'altura del pis de 20 mm i en l'altura total de l'edifici de 50 mm.

- Axialitat de 20 mm.

- Planitud en 1 m de 5 mm i en 10 m de 20 mm.

- Gruix de la fulla del mur més menys 25 mm i del mur caputxí complet més 10 mm.

- **Condicions d'acabament**

Les fàbriques quedaran planes i aplomades, i tindran una composició uniforme en tota la seva altura.

En murs de càrrega, per a l'execució de regates i rebaixes, s'ha de comptar amb les ordres de la direcció facultativa, bé expresses o bé per referència a detalls del projecte. Les regates no afectaran elements, com llindes, ancoratges entre peces o armadures. En murs d'execució recent, ha d'esperar-se que el morter d'unió entre peces hagi endurit degudament i que s'hagi produït l'adherència corresponent entre morter i peça.

En fàbrica amb peces massisses o perforades, les regates que respecten les limitacions de la taula 4.8 (CTE DB F), no redueixen el gruix de càlcul, a l'efecte de l'avaluació de la seva capacitat. Si és aplicable la norma sismoresistent (NCSR-02), en els murs de càrrega i de falcament només s'admetran regates verticals separades entre si almenys 2 m i la profunditat del qual no excedirà de la cinquena part del seu gruix. En qualsevol cas, el gruix reduït no serà inferior als valors especificats en l'apartat de prescripcions sobre els productes (peces).

Control d'execució, assaigs i proves

- **Control d'execució**

Controls durant l'execució: punts d'observació.

Rajoles ceràmiques: Unitat i freqüència d'inspecció: 2 cada 400 m² de mur.

Blocs de formigó o ceràmics: Unitat i freqüència d'inspecció: 2 cada 250 m² de mur.

- Replantejament:

Comprovació d'eixos de murs i angles principals.

Verticalitat de les mires a les cantonades. Marcat de filades (cara vista).

Grossària i longitud de trams principals. Dimensió de buits de pas.

Juntes estructurals.

- Execució de tota mena de fàbriques:

Comprovació periòdica de consistència en con d'Abrams.

Banyat previ de les peces uns minuts.

Aparell i trava en enllaços de murs. Cantonades. Buits.

Rebliment de juntes d'acord amb especificacions de projecte.

Juntes estructurals (independència total de parts de l'edifici).

Barrera antihumitat segons especificacions del projecte.

Armadura lliure de substàncies.

- Execució de fàbriques de blocs de formigó o d'argila cuita alleugerida:

Les anteriors.

Aplomat de draps.

Altures parcials. Nivells de planta. Cèrcols.

- Toleràncies en l'execució segons TAULA 8.2 del CTE DB SE F:

Afonaments.

Axialitat.

Planitud.

Gruix de la fulla o de les fulles del mur.

- Protecció de la fàbrica:

Protecció en temps calorós de fàbriques executades recentment.

Protecció en temps fred (gelades) de fàbriques recents.

Protecció de la fàbrica durant l'execució, davant de la pluja.

Falcament durant la construcció mentre l'element de fàbrica no hagi sigut estabilitzat (en acabar cada jornada de treball).

Control de la profunditat de les regates i la seva verticalitat.

- Execució de carregadors i reforços:

Lliurament de carregadors. Dimensions.

Encadenats verticals i horitzontals segons especificacions de càlcul (sísmic). Armat.

Massissat i armat en fàbriques de blocs.

En cas de fer-se alguna reparació d'elements estructurals de formigó, es tindrà en compte el que s'indica en l'art. 40 del *Codi Estructural*.

En cas de realitzar-se algun reforç, es tindrà en compte el que s'indica en l'art. 41 del *Codi Estructural*.

En el cas que la Propietat hagués establit exigències relatives a la contribució de l'estructura a la sostenibilitat, de conformitat amb Annex núm. 2 del *Codi Estructural*, la direcció facultativa haurà de comprovar durant la fase d'execució que, amb els mitjans i procediments reals que s'hi emprin, se satisfà la mateixa classificació (baixa, alta o molt alta) que el que es defineix en el projecte per a l'índex HISSES.

- **Assaigs i proves**

Quan s'estableixi la determinació mitjançant assaigs de la resistència de la fàbrica, podrà determinar-se directament a través de la UNE-EN 1052-1: 1999. Així mateix, per determinar mitjançant assaigs la resistència del morter per a obra de paleta, s'usarà la UNE-EN 1015-11:2020.

Conservació i manteniment

La coronació dels murs es cobrirà, amb làmines de material plàstic o similar, per a impedir la rentada del morter de les juntes per efecte de la pluja i evitar eflorescències, descantellats per crostes i danys en els materials higroscòpics.

Es prendran mesures de precaució per a mantenir la humitat de la fàbrica fins al final de l'enduriment, especialment en condicions desfavorables, com ara baixa humitat relativa, altes temperatures o forts corrents d'aire.

Es prendran mesures de precaució per a evitar danys a la fàbrica recentment construïda per efecte de les gelades. Si ha gelat abans d'iniciar el treball, es revisarà escrupolosament el que s'ha executat en les 48 hores anteriors, i es demoliran les zones danyades. Si la gelada es produeix una vegada iniciat el treball, se suspendrà protegint el que s'ha construït recentment.

Si fos necessari, aquells murs que quedin temporalment sense enriostar i sense càrrega estabilitzant, s'apuntalaran provisionalment, per a mantenir-ne l'estabilitat.

Es limitarà l'altura de la fàbrica que s'executi en un dia per a evitar inestabilitats i incidents mentre el morter està fresc.

Prescripcions sobre verificacions a l'edifici acabat

Verificacions i proves de servei per a comprovar les prestacions finals de l'edifici

En principi, no caldrà sotmetre a cap prova les estructures projectades, executades i controlades d'acord amb la normativa vigent. No obstant això, quan hi hagi dubtes raonables sobre el comportament de l'estructura de l'edifici ja acabat, per a concedir el permís de posada en servei o acceptació d'aquesta, es poden realitzar assaigs mitjançant proves de càrrega per a avaluar la seguretat de l'estructura, tota o part d'aquesta, en elements sotmesos a flexió. En aquests assaigs, llevat que es qüestioni la seguretat de l'estructura, no han de sobrepassar-se les accions de servei; es realitzaran d'acord amb un Pla d'Assags que avaluï la viabilitat de la prova, per una organització amb experiència en aquesta classe de treballs, dirigida per un tècnic competent, que ha de recollir els següents aspectes (adaptats de l'article 23.2 del *Codi Estructural*):

- viabilitat i finalitat de la prova

- magnituds que han de mesurar-se i localització dels punts de mesura

- procediments de mesura

- escalons de càrrega i descarrega

- mesures de seguretat

- condicions per a les quals l'assaig resulta satisfactori.

3.3. Estructures mixtes formigó-acer

Descripció

Descripció

Elements estructurals realitzats mitjançant la col·laboració de formigó armat i acer estructural, aprofitant els avantatges de cadascun perquè el formigó armat absorbeixi la major part dels esforços de compressió i l'acer estructural els de tracció, sense que hi hagi limitació per a la quantia de l'acer estructural, i en els quals la deformació conjunta dels dos materials es confia a elements connectadors.

Tipus de seccions mixtes en bigues i forjats:

a. Bigues mixtes, formades per perfils d'acer laminat o bigues metàl·liques armades d'un sol tipus d'acer, i llosa de formigó armat, units mitjançant connectadors.
b. Bigues mixtes híbrides en les quals es combinen dos tipus d'acer en la biga metàl·lica armada, tenint en compte que el de la platabanda inferior és acer d'alta resistència, i llosa de formigó armat, units mitjançant connectadors.
c. Bigues mixtes en les quals s'elimina el cap superior de la biga metàl·lica armada, amb connectadors horitzontals soldats a l'ànima per a la unió amb la llosa de formigó armat. Presenten, en general, la necessitat d'apuntalar la biga metàl·lica.
d. Bigues mixtes prefabricades, amb llosa de formigó armat prefabricada en la qual es deixen buits per als connectadors, que es rebliran posteriorment amb formigó fresc. S'haurà de parar atenció a les juntes de les plaques.
e. Forjats constituïts per una xapa metàl·lica grecada que col·labora amb el formigó que s'hi aboca al damunt, armat amb malla electrosoldada; tot unit a un perfil o peça metàl·lica per mitjà de connectadors.

- Suports mixtos.

Elements estructurals realitzats mitjançant la col·laboració de formigó armat i acer estructural, considerant la col·laboració resistent entre els dos materials o bé l'ús del formigó exclusivament com a protecció de l'acer davant del foc.

Tipus de suports mixtos:

a. Rebles: el formigó, amb armadura o sense, s'allotja dins d'una secció metàl·lica tancada.
b. Recoberts: el formigó armat actua com a recobriment del perfil metàl·lic.
c. Parcialment recoberts.

A aquestes estructures els és aplicable el *Codi Estructural*.

Criteris de mesurament i valoració d'unitats

- Quilogram d'acer en bigues, suports, forjats.

De la classe d'acer especificat en perfils de tipologia especificada, amb soldadura, incloent-hi pintura d'emprimació, segons el *Document Bàsic ES-A*.

- Metre cúbic de formigó per a armar en bigues, suports.

Formigó de resistència i dosatge especificats, fins i tot encofrat, vibrat, curat i desencofrat, segons el *Codi Estructural*.

- Quilogram d'acer muntat en bigues, suports, forjats.

Acer del tipus i diàmetre especificats, incloent-hi tall, col·locació i escapces segons *Codi Estructural*.

- Quilogram d'acer de malla electrosoldada.

Mesurat en pes nominal prèvia elaboració, per a malla fabricada amb filferro corrugat del tipus especificat, incloent-hi tall, col·locació i cavalcaments, posada en obra segons *Codi Estructural*.

- Metre quadrat de forjat.

Formigó de resistència i dosatge especificats, amb una quantia mitjana del tipus d'acer especificada, amb xapa metàl·lica com encofrat perdut, fins i tot vibrat, curació, segons *Codi Estructural*, incloent-hi pintura d'emprimació, segons el *Document Bàsic ES-A*.

Prescripcions sobre els productes

Característiques i recepció dels productes que s'incorporin a les unitats d'obra

La recepció dels productes, equips i sistemes es realitzarà tal com es desenvolupa en la *Part II: Condicions de recepció de productes*. Aquest control comprèn el de la documentació dels subministraments (incloent-hi la corresponent al marcatge CE, quan sigui pertinent), el control mitjançant distintius de qualitat oficialment reconeguts o avaluacions tècniques d'idoneïtat i el control mitjançant assaigs.

- Formigó per a armar, de resistència i dosatge especificades en projecte.

En seccions d'acer embegudes ha de disposar-se un recobriment mínim de formigó armat, per a assegurar la transmissió adequada de forces per adherència, la protecció de l'acer contra la corrosió, que no es produiran esvorancs en el formigó, i una resistència adequada al foc; per a això es recomana que el recobriment de formigó d'una ala d'acer no sigui menor de 40 mm, ni menor que la sisena part de l'ample b de l'ala.

- Barres corrugades d'acer, o ferralla armada, de característiques físiques i mecàniques indicades en projecte.

- Acer estructural:

- Per a suports recoberts, generalment s'utilitzen:

- perfils metàl·lics de la sèrie I o H,

- seccions simètriques a base de xapes soldades.

- Per a suports reblits, generalment s'utilitzen:

- perfils buits cilíndrics

- perfils buits de secció quadrada

- perfils buits de secció rectangular

- Connectadors:

Elements d'enllaç entre el formigó i l'acer per a assegurar-ne el treball conjunt.

L'acer del connectador serà de qualitat soldable, apte per a la tècnica a emprar.

Des del punt de vista constructiu se'n poden distingir els tipus següents:

- Perns:

Elements cilíndrics generalment proveïts d'un cap que actua com a ancoratge en el formigó davant dels esforços de tracció. Van soldats a la biga metàl·lica. Poden anar proveïts d'una espiral al voltant de la biela per a millorar les condicions d'ancoratge.

- Tacs:

Formats per trossos curts de perfils metàl·lics, soldats a l'ala superior de la biga metàl·lica. Preferentment s'empren perfils en O i T, i ha de prohibir-se l'ús de peces en L situades en forma de tac respecte del formigó.

Per no oferir cap resistència al desapegament entre acer i formigó, se solen combinar amb altres tipus de connectadors que proporcionen aquest efecte.

- Ancoratges:

Formats per acer redó (preferentment corrugat) soldat al perfil estructural, generalment inclinats de 30 a 50º, seguint la direcció de les tensions de tracció en el formigó.

Són adequats per a impedir el desapegament entre acer i formigó.

- Connectadors mixtos:

Elements que permeten evitar l'inconvenient dels connectadors tipus tac, que necessiten ser combinats amb elements d'ancoratge per a evitar el desapegament entre acer i formigó, agrupant el tac i l'ancoratge soldats entre si, i al seu torn soldant el tac al perfil estructural.

- Connectadors per fregament:

Elements que es poden usar quan el cap de formigó està format per una llosa prefabricada i l'adherència entre l'acer i el formigó s'aconsegueix per la força de fregament originada a través de la pressió exercida per caragols d'alta resistència.

Emmagatzematge i manipulació (criteris d'ús, gestió de residus, conservació i manteniment)

Per a tots els elements d'acer estructural, igual al que s'indica en la subsecció «3.1. Estructures d'acer».

Per a les armadures passives i actives es compliran les especificacions dels articles 35 i 36 del *Codi Estructural*, especialment absència d'òxid i substàncies estranyes en la superfície.

Prescripcions quant a l'execució per unitats d'obra

Característiques tècniques de cada unitat d'obra

- **Condicions prèvies: suport**

Criteris de disseny i prescripcions de disseny en zones sísmiques (articles 4.5 i 4.6 de NCSE-02).

Condicions de disseny per a cadascun dels tipus de connectadors:

- Perns:

L'altura total del pern ha de ser major o igual que 3d (d diàmetre de la biela).

El seu diàmetre ha de ser major o igual que 1,5d i el seu gruix de cabota major o igual que 0,4d, o han de disposar-se cèrcols per a resistir les forces de desapegament.

La seva separació en direcció del rasant ha de ser major o igual que 5d, i en direcció transversal a aquest major o igual que 2,5d en lloses massisses i 4d en altres casos.

Llevat dels casos en què es col·loquen directament sobre l'ànima, el diàmetre ha de ser major o igual que 2,5 vegades el gruix de la xapa a la qual està unit.

Quan s'utilitzen perns amb cabota en lloses amb xapa nervada:

- Poden soldar-se a través de les xapes si es demostra experimentalment que s'aconsegueix la qualitat buscada; en cas contrari, han de trepar-se les xapes per a col·locar-los.

- És possible soldar a través de dues xapes solapades; han d'estar en contacte total, el seu gruix ha de ser menor o igual que 1,25 mm si són galvanitzades i 1,5 mm si no ho són, i el gruix de galvanització ha de ser menor o igual que 30 micres en cada cara (no és recomanable soldar a través de dues xapes galvanitzades).

- Han de sobreeixir almenys 2d per damunt de la xapa.

- L'amplària mínima dels nervis de formigó serà major o igual que 50 mm.

- Amb nervis transversals, cadascun ha de quedar ancorat a la biga amb perns, punts de soldadura i perns, o altres dispositius, que aniran alternats a banda i banda en la longitud de l'obertura si no poden centrar-se en la canaleta.

- Tacs:

- En un regle quadrat, la seva altura serà menor o igual que quatre vegades el seu gruix.

- En una T, l'amplària de l'ala serà menor o igual que 10 vegades el seu gruix i l'altura no excedirà 10 vegades el mateix gruix ni 150 mm.

- En una U, l'amplària de l'ànima no superarà 25 vegades el seu gruix i l'altura serà menor o igual que 15 vegades el mateix gruix o 150 mm.

- En una ferradura, l'altura serà menor o igual que 20 vegades el seu gruix o 150 mm.

- Ancoratges i anses:

S'orientaran de manera que resulten traccionats, o en les dues direccions quan sigui previsible un canvi en la direcció de l'esforç.

- **Compatibilitat entre els productes, elements i sistemes constructius**

Per a tots els elements d'acer estructural, igual al que s'indica en la subsecció «3.1. Estructures d'acer».

En les armadures d'acer s'evitarà:

el contacte amb productes que limiten l'adherència al formigó;

el contacte de les barres amb altres metalls diferents de l'acer i amb el terra durant l'emmagatzematge en obra.

Per a prevenir el fenomen electroquímic de la corrosió galvànica entre metalls amb diferent potencial, s'adoptaran les mesures següents:

- Evitar el contacte entre dos metalls de diferent activitat. En cas de no poder-lo evitar, s'hauran de seleccionar metalls pròxims en la sèrie galvànica.

- Aïllar elèctricament els metalls amb potencial diferent.

- Evitar l'accés d'aigua i oxigen a la zona d'unió dels dos metalls.

Procés d'execució

- Disposicions constructives dels connectadors en les bigues.

La zona del connectador que resisteix les forces de desapegament (la cabota d'un pern, la cara interior d'una ansa, etc.) quedarà almenys 30 mm dins de la zona comprimida. El formigó sobre el connectador, que el protegeix de la corrosió, tindrà almenys 20 mm de gruix.

Quan el cap de formigó sigui nervat, el contorn del nervi quedarà exterior a una línia de pendent 45º que arranqui de la base del connectador. El nervi portarà prou armadura transversal per a resistir l'esforç tallant en les seccions més perilloses, i la zona del connectador que resisteixi les forces de desapegament quedarà almenys 40 mm sobre les armadures del nervi.

Els connectadors es col·locaran de tal forma que el formigó pugui compactar-se correctament al voltant de la seva base.

La separació entre connectadors no serà major de 800 mm o sis vegades el gruix del cap de formigó. Alternativament, podran col·locar-se connectadors agrupats, en grups separats una distància major que la dels connectadors individuals, segons càlcul. Si en el càlcul la col·laboració entre el formigó i l'acer s'assegura per la seva unió, la separació entre els connectadors serà prou petita perquè aquesta hipòtesi sigui vàlida.

La distància entre la vora d'un connectador i el de l'ala de la biga a la qual vagi soldat no serà major que 20 mm.

- Suports:

- Suport mixt.

Segons el càlcul, caldrà la disposició de connectadors en suports o no.

En seccions d'acer parcialment recobertes, per a evitar el despreniment del formigó, els estreps travessaran o estaran soldats a l'ànima del perfil, o estaran enllaçats als connectadors en el seu cas.

- Unió de suports.

Es disposaran plaques d'acer laminat en el cap i en la base del suport, que se soldaran en tota la longitud de contacte mitjançant cordó continu de soldadura capaç de transmetre els esforços que es produeixen en la zona.

- Unió del suport a la fonamentació.

Es disposarà una placa metàl·lica en la base del suport amb enrigidors si són necessaris. Es realitzarà soldadura entre el perfil, la placa i els enrigidors en el seu cas, en tota la longitud de contacte mitjançant cordó continu de soldadura capaç de transmetre els esforços que es produeixen en la zona.

Es disposaran perns d'ancoratge, roscats en la seva part superior d'espera per a recepció, mitjançant rosques, de la placa d'unió de suport amb fonamentació.

- **Gestió de residus**

Els residus generats durant l'execució de la unitat d'obra seran tractats segons la *Part III: Gestió de residus de construcció o demolició en l'obra*.

- **Toleràncies admissibles**

Per a tots els elements d'acer estructural, igual al que s'indica en la subsecció «3.1. Estructures d'acer».

Les desviacions admissibles s'adoptaran seguint els criteris dels Annexos 14 «Toleràncies en elements de formigó» i 16 «Toleràncies en elements d'acer» del *Codi Estructural*, definits per als diferents tipus d'elements i fases d'execució habituals en estructures d'edificació (corresponen a armadures passives i actives, fonamentacions, elements d'estructures *in situ*, peces prefabricades, pantalles, nuclis, murs de contenció i de soterrani). Per als elements de formigó convé que les toleràncies adoptades siguin les més àmplies compatibles

amb el funcionament adequat de la construcció; no han d'establir-se toleràncies la verificació de les quals no sigui necessària per a aquest funcionament.

- **Condicions d'acabament**

- Bigues i forjats.

Es donarà l'acabat requerit al formigó amb els sistemes d'encofrat; l'element metàl·lic haurà de protegir-se contra el foc i la corrosió tal com s'indica en la subsecció «3.1 Estructures d'acer».

- Suports reblits.

No es pot comprovar l'acabat del formigó ni la disposició de les armadures; l'element metàl·lic haurà de protegir-se contra el foc i la corrosió tal com s'indica en la subsecció «3.1 Estructures d'acer».

- Suports recoberts.

S'aconsegueix la protecció de l'acer contra el foc i la corrosió pel recobriment de formigó.

Control d'execució, assaigs i proves

- **Control d'execució**

Es faran les comprovacions indicades en el *Codi Estructural*, les subseccions «3.3 Estructures de formigó» i «3.1 Estructures d'acer», i en els corresponents apartats en funció de l'element estructural a controlar.

Normativa: veure annex 1: «Relació de Normativa Tècnica».

En cas de realitzar-se alguna reparació, es tindrà en compte el que s'indica en l'art. 40 del *Codi Estructural*.

En cas de realitzar-se algun reforç, es tindrà en compte el que s'indica en l'art. 41 del *Codi Estructural*.

- **Assaigs i proves**

Tant per als elements, o parts, d'acer estructural com per als de formigó armat són vàlides les especificacions recollides en la subsecció «3.1. Estructures d'acer».

Prescripcions sobre verificacions a l'edifici acabat

Verificacions i proves de servei per a comprovar les prestacions finals de l'edifici

Tant per als elements, o parts, d'acer estructural com per als de formigó armat són vàlides les especificacions rec-ollides en el *Codi Estructural* i la subsecció «3.1 Estructures d'acer».

4. Façanes i particions
4.1. Buits
4.1.1. Fusteria

Descripció

Descripció

Portes: compostes de fulla/es plegables, abatible/s o corredissa/es. Podran ser metàl·liques (fetes amb perfils d'acer laminats en calent, conformats en fred, acer inoxidable o alumini anoditzat o lacat), de fusta, de plàstic (PVC) o de vidre temprat.

Finestres: compostes de fulla/es fixa/es, abatible/s, corredissa/es, plegables, oscil·lobatent/s o pivotant/s, Podran ser metàl·liques (fetes amb perfils d'acer laminats en calent, conformats en fred, acer inoxidable o alumini anoditzat o lacat), de fusta o de material plàstic (PVC).

En general: aniran rebudes amb cèrcol sobre el tancament o a vegades fixades sobre precèrcol. Inclouran tots els filets, patilles de fixació, caragols, rivets de goma, accessoris, així com els ferratges de tancament i de penjar necessaris.

Criteris de mesurament i valoració d'unitats

Metre quadrat de fusteria o superfície del buit a tancar, totalment acabada, incloent-hi ferratges de tancament i de penjar, i accessoris necessaris; així com col·locació, segellament, pintura, lacatge o vernís en cas de fusteria de fusta, protecció durant les obres i neteja final. No s'inclouen persianes o tendals, ni envidraments.

Prescripcions sobre els productes

Característiques i recepció dels productes que s'incorporin a les unitats d'obra

La recepció dels productes, equips i sistemes es farà tal com es desenvolupa en la *Part II: Condicions de recepció dels productes*. Aquest control comprèn el de la documentació dels subministraments (incloent-hi la corresponent al marcatge CE, quan sigui pertinent), el control mitjançant distintius de qualitat o avaluacions tècniques d'idoneïtat i el control mitjançant assaigs.

- Portes i finestres en general:

Finestres i portes per als vianants exteriors sense característiques de resistència al foc i/ o control de fum (vegeu *Part II: Relació de productes amb marcatge CE*, 7.1).

Portes industrials, comercials, de garatge i portes grans. Productes sense característiques de resistència al foc o control de fums (vegeu *Part II: Relació de productes amb marcatge CE*, 7.1).

Ferratges per a l'edificació. Dispositius d'emergència accionats per una manilla o un polsador per a eixides de socors (vegeu *Part II: Relació de productes amb marcatge CE*, 7.3).

Ferratges per a l'edificació. Dispositius antipànic per a eixides d'emergència activats per una barra horitzontal (vegeu *Part II: Relació de productes amb marcatge CE*, 7.3).

Ferratges per a l'edificació. Dispositius de tancament controlat de portes (vegeu *Part II: Relació de productes amb marcatge CE*, 7.3).

Ferratges per a l'edificació. Dispositius de retenció electromagnètica per a portes batents (vegeu *Part II: Relació de productes amb marcatge CE*, 7.3).

Ferratges per a l'edificació. Frontisses d'un sol eix. Requisits i mètodes d'assaig (vegeu *Part II: Relació de productes amb marcatge CE*, 7.3).

Ferratges per a edificació. Panys i pestells. Panys, pestells i tancadors mecànics. Requisits i mètodes d'assaig (vegeu *Part II: Relació de productes amb marcatge CE*, 7.3).

Airejadors. Podran ser dispositius de microventilació amb una permeabilitat a l'aire segons UNE-EN 12207:2017 en la posició d'obertura de classe 1.

Segons el CTE DB HE 1, apartat 5.1, els productes per a buits i claraboies es caracteritzen mitjançant els paràmetres següents:

Marcs: transmitància tèrmica $U_{H,m}$ (W/*m2K). Absortivitat α en funció del seu color.

Segons el CTE DB HE 1, apartat 5.1.3, es comprovarà que les propietats higrotèrmiques dels productes utilitzats en els tancaments es corresponen amb les especificades en projecte: la transmitància tèrmica U (W/ m^2K) i el factor solar $g_{\perp}$ per a la part semitransparent del buit i per la transmitància tèrmica U (W/ m^2K) i l'absortivitat α per

als marcs de buits, (incloent-hi portes); i per la transmitància tèrmica lineal Ψ (W/mK) per als espaiadors, tot complint amb la transmitància tèrmica màxima exigida als tancaments que componen l'envoltant tèrmica.

Les fusteries dels buits (finestres i portes), es caracteritzen per la seva resistència a la permeabilitat a l'aire (capacitat de pas de l'aire, expressada en m³/h, en funció de la diferència de pressions) o bé la seva classe, segons el que s'estableix en la norma UNE-EN 12207:2017, mesura amb una sobrepressió de 100 Pa. La permeabilitat del buit s'obtindrà tenint en compte, en el seu cas, el calaix de la persiana. Segons la taula 3.1.3.a del CTE DB HE 1 tindrà uns valors inferiors o iguals als següents:

Per a les zones climàtiques d'hivern α, A i B: 27 m³/h m² (classe 2).

Per a les zones climàtiques d'hivern C, D i E: 9 m³/h m² (classe 3).

Segons el DB HR, apartat 4.2, les finestres i portes també es caracteritzen per la classe de finestra (classe 1, classe 2, classe 3, classe 4) segons la norma UNE-EN 12207:2017.

Precèrcol: podrà ser de perfil tubular conformat en fred d'acer galvanitzat, o de fusta.

Accessoris per al muntatge dels perfils: escaires, caragols, patilles de fixació, etc.; rivets de goma, raspalls, a més de tots els accessoris i ferratges necessaris (de material inoxidable). Juntes perimetrals. Raspalls en cas de corredisses.

- Portes i finestres de fusta:

Taulers derivats de la fusta per a utilització en la construcció (vegeu *Part II: Relació de productes amb marcatge CE*, 19.7).

Juntes d'estanquitat (vegeu *Part II: Relació de productes amb marcatge CE*, 9).

Filets.

Perfils de fusta (vegeu *Part II: Relació de productes amb marcatge CE*, 1.5). Sense guerxaments, atacs de fongs o insectes, clevills ni abonyegadures. Eixos rectilinis. Classe de fusta. Defectes aparents. Geometria de les seccions. Cambra de descompressió. Orificis per a desaigüe. Dimensions i característiques dels nucs i els defectes aparents dels perfils. La fusta utilitzada en els perfils serà de pes específic no inferior a 450 kg/m³ i un contingut d'humitat no major del 15% ni menor del 12% i no major del 10% quan sigui massissa. Anirà protegida exteriorment amb pintura, lacatge o vernís.

- Portes i finestres d'acer:

Perfils d'acer laminat en calent o conformat en fred (protegits amb emprimació anticorrosiva de 15 micres de grossària o galvanització) o d'acer inoxidable (vegeu *Part II: Relació de productes amb marcatge CE*, 1.1, 19.5): tolerències dimensionals, sense guerxaments, clevills ni deformacions, eixos rectilinis, unions de perfils soldats en tota la seva longitud. Dimensions adequades de la cambra que recull l'aigua de condensació, i orifici de desaigüe.

Perfils de xapa per a marc: gruix de la xapa de perfils o 0,8 mm, inèrcia dels perfils.

Filets de xapa. Gruix de la xapa de filets o 0,5 mm.

Ferratges ajustats al sistema de perfils.

- Portes i finestres d'alumini (vegeu *Part II: Relació de productes amb marcatge CE*, 19.6)

Perfils de marc: inèrcia dels perfils, els angles de les juntes estaran soldats o vulcanitzats, dimensions adequades de la cambra o canals que arrepleguen l'aigua de condensació, orificis de desaigüe (3 per metre), grossària mínima de paret dels perfils 1,5 mm color uniforme, sense guerxaments, fissures, ni deformacions, eixos rectilinis.

Xapa d'escopidor: gruix mínim 0,5 mm.

Filets: gruix mínim 1 mm.

Juntes perimetrals.

Raspalls en cas de corredisses.

Protecció orgànica: fos de pols de polièster: gruix .

Protecció anòdica: grossària de 15 micres en exposició normal i bona neteja; grossària de 20 micres, en interiors amb fregament; gruix de 25 micres en atmosferes marina o industrial.

Ajustament de ferratges al sistema de perfils. No interrompran les juntes perimetrals.

- Portes i finestres de materials plàstics:

Perfils per a marcs. Perfils de PVC. Grossària mínima de paret en els perfils 18 mm i pes específic

1,40 gr/cm Mòdul d'elasticitat. Coeficient de dilatació. Inèrcia dels perfils. Unions de perfils soldats. Dimensions adequades de la cambra que recull l'aigua de condensació. Orificis de desaigüe. Color uniforme. Sense guerxaments, fissures, ni deformacions. Eixos rectilinis.

Rivets perimetrals.

Filets. Grossària 1 mm.

Ferratges especials per a aquest material.

Massilles per al segellament perimetral: massilles elàstiques permanents i no rígides.

- Portes de vidre:

Vidre de silicat sodocàlcic de seguretat temprat tèrmicament (vegeu *Part II: Relació de productes amb marcatge CE*, 7.4).

Vidre borosilicatat de seguretat temprat tèrmicament (vegeu *Part II: Relació de productes amb marcatge CE*, 7.4).

Vidre de seguretat de silicat sodocàlcic temprat en calent (vegeu *Part II: Relació de productes amb marcatge CE*, 7.4).

L'emmagatzematge en obra dels productes serà en un lloc protegit de pluges i focus humits, en zones allunyades de possibles impactes. No estaran en contacte amb el terreny.

Prescripcions quant a l'execució per unitats d'obra

Característiques tècniques de cada unitat d'obra

Segons el CTE DE HE 1, apartat 5.2.2, en el plec de condicions del projecte s'han de consignar els valors i característiques exigibles als tancaments i particions interiors, així com les condicions particulars d'execució.

Segons el DB HR, apartat 4.2, en el plec de condicions del projecte han d'expressar-se les característiques acústiques dels elements constructius obtingudes mitjançant assaigs en laboratori. Si aquestes s'han obtingut mitjançant mètodes de càlcul, els valors obtinguts i la justificació dels càlculs han d'incloure's en la memòria del projecte i consignar-se en el plec de condicions.

- **Condicions prèvies: suport**

La fàbrica que rebi la fusteria de la porta o finestra estarà acabada, a falta de revestiments. El cèrcol estarà col·locat i aplomat.

- **Compatibilitat entre els productes, elements i sistemes constructius**

Per a prevenir el fenomen electroquímic de la corrosió galvànica entre metalls amb potencial diferent, s'adoptaran les mesures següents:

Evitar el contacte entre dos metalls d'activitat diferent. En cas de no poder evitar el contacte, s'hauran de seleccionar metalls pròxims en la sèrie galvànica.

Aïllar elèctricament els metalls amb potencial diferent.

Evitar l'accés d'aigua i oxigen a la zona d'unió dels dos metalls.

Portes i finestres d'acer: l'acer sense protecció no entrarà en contacte amb l'algeps.

Portes i finestres d'aliatges lleugers: s'evitarà el contacte directe amb el ciment o la calç, mitjançant precèrcol de fusta, o altres proteccions. S'evitarà formar ponts galvànics per la unió de diferents materials (suports formats per panells lleugers, imports de murs cortina, etc.).

Segons el CTE DB SE A, apartat. 3. Durabilitat. Ha de prevenir-se la corrosió de l'acer evitant el contacte directe amb l'alumini de les fusteries de tancament, murs cortina, etc.

S'haurà de tenir una precaució especial en la possible formació de ponts galvànics per la unió de diferents materials (suports formats per panells lleugers, muntants de murs cortina, etc.).

Procés d'execució

- **Execució**

En general:

Es comprovarà el replantejament i dimensions del buit, o en el seu cas per al precèrcol.

Abans de la col·locació es comprovarà que la fusteria conserva la protecció, es troba en estat correcte i no li falta cap dels seus components (rivets, etc.). Es repassarà la fusteria en general: ajustament de ferratges, anivellament de fulles, etc. La cambra o canals que recullen l'aigua de condensació tindran les dimensions adequades; comptarà almenys amb 3 orificis de desaigüe per cada metre.

Es faran els ajustos necessaris per a mantenir les toleràncies del producte.

Es fixarà la fusteria al precèrcol o a la fàbrica. Es comprovarà que els mecanismes de tancament i maniobra són de funcionament suau i continu. Els ferratges no interrompran les juntes perimetrals dels perfils.

Les unions entre perfils es realitzaran de la següent manera:

Portes i finestres de material plàstic: al biaix, mitjançant soldadura tèrmica, a una temperatura de 180 °C, i quedaran units en tot el seu perímetre de contacte.

Portes i finestres de fusta: amb encaixos que n'asseguren la rigidesa, que quedaran encolats en tot el seu perímetre de contacte.

Portes i finestres d'acer: amb soldadura que n'asseguri la rigidesa, amb la qual cosa quedaran unides en tot el seu perímetre de contacte.

Portes i finestres d'aliatges lleugers: amb soldadura o vulcanitzat, o escaires interiors, units als perfils per caragols, reblons o encaix a pressió.

Segons el CTE DB HS 1, apartat. 2.3.3.6. Si el grau d'impermeabilitat exigit és 5, les fusteries es recularan del parament exterior de la façana, disposaran precèrcol i es col·locarà una barrera impermeable en els brancals entre la fulla principal i el precèrcol, o en el seu cas el cèrcol, prolongada 10 cm cap a l'interior del mur (Vegeu la

figura 2.11). Se segellarà la junta entre el cèrcol i el mur amb cordó passant les juntes en el mur perquè quedi encaixat entre dues vores paral·leles, encara que, segons el HR, es recomana segellar totes les possibles folgances que puguin haver-hi entre el premarc i/o marc i el tancament cec de la façana, amb la qual cosa ha d'emplenar-se completament tota la folgança (gruix del tancament de façana), no sols superficialment. Si la fusteria està reculada del parament exterior, es col·locarà escopidor, trencaaigües en la llinda, etc. perquè l'aigua de pluja no arribi a la fusteria. L'escopidor tindrà un pendent cap a l'exterior de 10º mínim, serà impermeable o col·locar-se sobre barrera impermeable, i tindrà escopidor en la cara inferior del sortint segons la figura 2.12. La junta de les peces amb goteró tindrà la seva mateixa forma perquè no sigui un pont cap a la façana.

- **Gestió de residus**

Els residus generats durant l'execució de la unitat d'obra seran tractats segons la *Part III: Gestió de residus de construcció o demolició en l'obra*.

- **Toleràncies admissibles**

Segons el CTE DB SUA 2, apartat 1.4, les grans superfícies envidrades que es puguin confondre amb portes o obertures (cosa que exclou l'interior d'habitatges) portaran, en tot el llarg, senyalització visualment contrastada a una altura inferior entre 0,85 m i 1,1 m i a una altura superior entre 1,5 m i 1,7 m. Aquesta senyalització no és necessària quan hi hagi muntants separats una distància de 0,60 m, com a màxim, o si la superfície envidrada compta almenys amb un travesser situat a l'altura inferior esmentada adés.

- **Condicions d'acabament**

En general, la fusteria quedarà aplomada. Es netejarà per a rebre l'envidrament, si n'hi hagués. Una vegada col·locada, se segellaran les juntes fusteria-façana en tot el seu perímetre exterior. La junta serà contínua i uniforme, i el segellament s'aplicarà sobre superfícies netes i seques. Així s'assegura l'estanquitat a l'aire i a l'aigua.

Portes i finestres d'aliatges lleugers, de material plàstic: es retirarà la protecció després de revestir la fàbrica.

Segons el CTE DB SE M, apartat 3.2, les portes i finestres de fusta es protegiran contra els danys que puguin causar agents biòtics i abiòtics.

Control d'execució, assaigs i proves

- **Control d'execució**

- Fusteria exterior.

Punts d'observació:

Els materials que no s'ajusten a l'especificat es retiraran o, en el seu cas, demolida o reparada la part d'obra afectada.

Portes i finestres de fusta: afonament màxim fora de la vertical: 6 mm per m en portes i 4 mm per m en finestres.

Portes i finestres de material plàstic: estabilitat dimensional longitudinal de la fusteria inferior a més menys el 5%.

Portes de vidre: grossàries dels vidres.

Preparació del buit: replantejament. Dimensions. Es fixen les toleràncies en límits absorbibles per la junta. Si hi ha precèrcol, falta de guerxaments o desquadraments produïts per l'obra. Làmina impermeabilitzant entre ampit i escopidor. En portes balconeres, disposició de làmina impermeabilitzant. Buidatges laterals en murs per a l'ancoratge, en el seu cas.

Fixació de la finestra: comprovació i fixació del cèrcol. Fixacions laterals. Encast adequat. Fixació a la caixa de persiana o llinda. Fixació a l'ampit.

Segellament: en finestres de fusta: recepció dels cèrcols amb argamassa o morter de ciment. Segellat amb massilla. En finestres metàl·liques: fixació al mur. En finestres d'alumini: evitar el contacte directe amb el ciment o la calç mitjançant precèrcol de fusta, o si no hi ha precèrcol, mitjançant pintura de protecció (bituminosa). En finestres de material plàstic: fixació amb sistema d'ancoratge elàstic. Junta perimetral entre marc i obra ò 5 mm. Segellament perimetral amb massilles elàstiques permanents (no rígida). En qualsevol cas, les folgances i fissures entre el tancament de façana i els marcs i/o premarcs es rebleixen totalment (es rebleix l'ample del premarc).

Segons CTE DB SUA 1. Els envidraments exteriors compleixen el que s'especifica per a facilitar la seva neteja des de l'interior o des de l'exterior.

Segons CTE DB SI 3 punt 6. Les portes previstes com a eixida de planta o d'edifici i les previstes per a l'evacuació de > 50 persones compleixen el que s'especifica.

Segons CTE DB HE 1. Està garantida la resistència a la permeabilitat a l'aire.

Segons CTE DB HR la fixació dels cèrcols de les fusteries que formen els buits ha de fer-se de tal manera que quedi garantida l'estanquitat a la permeabilitat de l'aire.

Comprovació final:

Segons CTE DB SUA 2, les grans superfícies envidrades que puguin confondre's amb portes o obertures (cosa que exclou l'interior dels habitatges), i portes de vidre sense tiradors o cèrcols, estan senyalitzades. Si hi ha una porta corredissa d'accionament manual, inclosos els seus mecanismes d'obertura i tancament, la distància fins a l'objecte fix més pròxim és, com a mínim, 20 cm.

Segons el CTE DB SI 3. Els casos següents compleixen el que s'estableix en el DB: les portes previstes com a sortida de planta o d'edifici i les previstes per a l'evacuació de més de 50 persones. Les portes giratòries, excepte quan siguin automàtiques i disposen d'un sistema que permeti l'abatiment de les seves fulles en el sentit de l'evacuació, davant una emergència o fins i tot en el cas que falli el subministrament elèctric.

- Fusteria interior:

Punts d'observació:

Els materials que no s'ajusten al que s'especifica es retiraran o, en el seu cas, demolida o reparada la part d'obra afectada.

Portes de fusta: afonament màxim fora de la vertical: 6 mm.

Comprovació projecte: segons el CTE DB SUA 2. Altura lliure de pas en zones de circulació, en zones d'ús restringit i en els llindars de les portes l'altura lliure; segons ORDRE PRE/446/2008, si correspon, amplària de pas, altura lliure i sentit d'obertura.

Replantejament: segons el CTE DB SUA 2. Recorregut de la fulla en portes situades en corredors d'amplària menor a 2,50 m. En portes de vaivé, percepció de persones a través de les parts transparents o translúcides.

En els casos següents es compleix el que s'estableix en el CTE DB SUA 2: vidres existents en les àrees amb el risc d'impacte. Parts vidriades de portes i tancaments de dutxes i banyeres. Superfícies envidrades que es puguin confondre amb portes o obertures (excepte l'interior dels habitatges). Portes de vidre que no disposen d'elements que permeten identificar-les. Portes corredisses d'accionament manual.

Les portes que disposen de bloqueig des de l'interior compleixen el que s'estableix en el CTE DB SUA 3.

En els casos següents es compleix el que s'estableix en el CTE DB SI 1: portes de comunicació de les zones de risc especial amb la resta de l'edifici. Portes dels vestíbuls d'independència.

Segons el CTE DB SI 3, dimensionat i condicions de portes i passos, portes d'eixida de recintes, portes situades en recorreguts d'evacuació i previstes com a eixida de planta o d'edifici.

Fixació i col·locació: folgança de fulla a cèrcol inferior o igual a 3mm. Folgança amb paviment. Nombre de golfos o frontisses.

Mecanismes de tancament: tipus segons especificacions de projecte. Col·locació. Disposició de condemna per l'interior (en el seu cas).

Acabats: lacat, envernissat, pintat.

- **Assaigs i proves**

- Fusteria exterior:

Prova de funcionament: funcionament de la fusteria.

Prova d'escolament en portes i finestres d'acer, aliatges lleugers i material plàstic: estanquitat a l'aigua. Conjuntament amb la prova d'escolament de façanes, en el drap més desfavorable.

UNE 85247:2011. Finestres i portes. Estanquitat a l'aigua. Assaig *in situ*.

UNE-EN ISO 16283-3:2016. Acústica. Mesurament *in situ* de l'aïllament acústic en els edificis i en els elements de construcció. Part 3: Aïllament a soroll de façana. (ISO 16283-3:2016).

- Fusteria interior:

Prova de funcionament: obertura i accionament de panys.

Conservació i manteniment

Fins al seu ús final, es protegirà de possibles colps, pluja i/o humitat en el lloc d'emmagatzematge. El lloc d'emmagatzematge no és un lloc de pas d'oficis que la pugui fer malbé.

Es desplaçaran a la zona d'execució just abans de ser instal·lades.

Es conservarà la protecció de la fusteria fins al revestiment de la fàbrica i la col·locació de l'envidrament.

No es donaran suport a pescants de subjecció de bastides, corrioles per a elevar càrregues, mecanismes per a neteja exterior o altres objectes que puguin fer-la malbé.

Prescripcions sobre verificacions a l'edifici acabat

Verificacions i proves de servei per a comprovar les prestacions finals de l'edifici

En el cas que es facin mesuraments *in situ* per a comprovar les exigències d'aïllament acústic a soroll aeri i de limitació del temps de reverberació, es faran per laboratoris i segons el que s'estableix en les UNE-EN ISO 16283-1:2015, UNE-EN ISO 16283-1:2015+A1:2018 i UNE-EN ISO 16283-3:2016 per a soroll aeri i en la UNE-EN ISO 3382-1:2010 i UNE-EN ISO 3382-2:2008+ERRATUM:2009 V2 per a temps de reverberació. La valoració global de resultats dels mesuraments d'aïllament es realitzarà segons les definicions de diferència de nivells estandarditzada per a cada tipus de soroll segons el que s'estableix en l'Annex H del DB HR.

Per al compliment de les exigències del DB HR s'admeten toleràncies entre els valors obtinguts per mesuraments *in situ* i els valors límit establits en l'apartat 2.1 del DB HR, de 3 dBA per a aïllament a soroll aeri, de 3 dB per a aïllament a soroll d'impacte i de 0,1 s per a temps de reverberació.

En el cas de façanes, quan es disposin com a obertures d'admissió d'aire, segons DB-HS 3, sistemes amb dispositiu de tancament, com ara airejadors o sistemes de microventilació, la verificació de l'exigència d'aïllament acústic davant de soroll exterior es farà amb aquests dispositius tancats.

4.1.2. Envidraments

Descripció

Descripció

Segons el CTE DB HE 1, apèndix A «Terminologia», els buits són qualsevol element transparent o semitransparent de l'envoltant de l'edifici. Això comprèn les finestres, lluernes i claraboies, així com les portes envidrades amb una superfície semitransparent superior al 50%. Aquests envidraments podran ser:

- Vidres senzills: una única fulla de vidre, sustentada a fusteria o fixada directament a l'estructura portant. Poden ser:

Monolítics:

Vidre temprat: compostos de vidre imprès sotmès a un tractament tèrmic, que els confereix resistència a esforços d'origen mecànic i tèrmic. Podran tenir després del temprat un lleuger matat a l'àcid o a l'arena.

Vidre imprès armat: de silicat sodocàlcic, pla, transparent, incolor o acolorit, amb malla d'acer incorporada, de cares impreses o llises.

Vidre polit armat: obtingut a partir del vidre imprès armat de silicat sodocàlcic, pla, transparent, incolor, de cares paral·leles i polides.

Vidre pla: de silicat sodocàlcic, pla, transparent, incolor o acolorit, obtingut per estiratge continu, cares polides al foc.

Vidre imprès: de silicat sodocàlcic, pla, transparent, que s'obté per bugada i laminació contínues.

Vidre borosilicatat: silicatat amb un percentatge d'òxid de bor que li confereix alt nivell de resistència al xoc tèrmic, hidrolític i als àcids.

Vidre de capa: vidre bàsic, especial, tractat o laminat, en la superfície del qual s'han dipositat una o diverses capes de materials inorgànics per a modificar-ne les propietats.

Laminats: compostos per dues o més fulles de vidre unides per làmines de butiral, sustentats amb perfil conformat a fusteria o fixats directament a l'estructura portant. Poden ser:

Vidre laminat: conjunt d'una fulla de vidre amb una o més fulles de vidre (bàsics, especials, de capa, tractats) i/ o fulles d'envidraments plàstics units per capes o materials que apeguen o separen les fulles i poden donar propietats de resistència a l'impacte, al foc, acústiques, etc.

Vidre laminat de seguretat: conjunt d'una fulla de vidre amb una o més fulles de vidre (bàsics, especials, de capa, tractats) i/ o fulles d'envidraments plàstics units per capes o materials que aporten resistència a l'impacte.

- Unitats de vidre aïllant: compostes per almenys dos vidres separats per una o dues cambres d'aire o gas deshidratat, sustentats amb perfil conformat i segellats perimetralment, es col·loquen en el galze del perfil del tancament envidrat, o fixats directament a l'estructura portant, de manera que s'aconsegueix aïllament tèrmic i acústic. Poden ser:

Unitats de vidre aïllant: poden estar compostes per dos vidres monolítics o un vidre monolític amb un vidre laminat o tots dos vidres laminats.

Unitats de vidre baix emissius: han d'estar compostes per un vidre baix emissiu, o més vidres baix emissius si es posseeixen dues cambres d'aire (triple envidrament).

- Vidres sintètics: compostos per planxes de policarbonat, metacrilat, etc., que amb diferents sistemes de fixació constitueixen tancaments verticals i horitzontals, i poden ser incolores, translúcides o opaques.

Criteris de mesurament i valoració d'unitats

Metre quadrat, mesurada la superfície envidrada totalment acabada, incloent-hi sistema de fixació, protecció i neteja final.

Prescripcions sobre els productes

Característiques i recepció dels productes que s'incorporin a les unitats d'obra

La recepció dels productes, equips i sistemes es realitzarà tal com es desenvolupa en la *Part II: Condicions de Recepció de productes*. Aquest control comprèn el de la documentació dels subministraments (incloent-hi la corresponent al marcatge CE, quan sigui pertinent), el control mitjançant distintius de qualitat o avaluacions tècniques d'idoneïtat i el control mitjançant assaigs.

Segons el CTE DB HE 1, apartat 5.1.3, els productes per a buits i claraboies es caracteritzen mitjançant els paràmetres següents:

Part semitransparent: transmitància tèrmica O (W/m^2K). Factor solar, $g^{\perp}$ (adimensional).

- Vidre, que podrà ser:

Vidre incolor de silicat sodocàlcic (vegeu *Part II: Relació de productes amb marcatge CE*, 7.4).

Vidre de capa (vegeu *Part II: Relació de productes amb marcatge CE*, 7.4).

Unitats de vidre aïllant (vegeu *Part II: Relació de productes amb marcatge CE*, 7.4).

Vidre borosilicatat (vegeu *Part II: Relació de productes amb marcatge CE*, 7.4).

Vidre de silicat sodocàlcic termoendurible (vegeu *Part II: Relació de productes amb marcatge CE*, 7.4).

Vidre de silicat sodocàlcic de seguretat temprat tèrmicament (vegeu *Part II: Relació de productes amb marcatge CE*, 7.4).

Vidre de silicat sodocàlcic endurit químicament (vegeu *Part II: Relació de productes amb marcatge CE*, 7.4).

Vidre borosilicatat de seguretat temprat tèrmicament (vegeu *Part II: Relació de productes amb marcatge CE*, 7.4).

Productes de vidre de silicat bàsic alcalinoterri (vegeu *Part II: Relació de productes amb marcatge CE*, 7.4).

Vidre de seguretat de silicat sodocàlcic temprat en calent (vegeu *Part II: Relació de productes amb marcatge CE*, 7.4).

Vidre de seguretat de silicat alcalinoterri endurit en calent (vegeu *Part II: Relació de productes amb marcatge CE*, 7.4).

Vidre laminat i vidre laminat de seguretat (vegeu *Part II: Relació de productes amb marcatge CE*, 7.4).

- Galzes i filets: resistiran les tensions transmeses pel vidre. Seran inoxidables o protegits davant de la corrosió. Les cares verticals del galze i els filets encarats al vidre seran paral·leles a les cares de l'envidrament, i no podran tenir ixents superiors a 1 mm. Altura del galze, (tenint en compte les toleràncies dimensionals de la fusteria i dels vidres, folgances perimetrals i altura d'encast), i ample útil del galze (respectant les toleràncies de la grossària dels vidres i les folgances laterals necessàries). Els filets seran desmuntables per a permetre la possible substitució del vidre.

- Falques: podran ser de fusta dura tractada o d'elastòmer. Dimensions segons es tracti de falques de suport, perimetrals o laterals. Imputrescibles, inalterables a temperatures entre -10 °C i +80 °C, compatibles amb els productes d'estanquitat i el material del bastidor.

- Massilles per a rebliment de folgances entre vidre i galze i juntes d'estanquitat (vegeu *Part II: Relació de productes amb marcatge CE*, 9):

Massilles que endureixen: massilles amb oli de llinós pur, amb olis diversos o d'enduriment ràpid.

Massilles plàstiques: de brees de quitrà modificades o betums, asfalts de gomes, olis de resines, etc.

Massilles elàstiques: "Thiokoles" o "Silicones".

Massilles en bandes preformades autoadhesives: de productes de síntesi, cautxús sintètics, gomes i resines especials.

Perfils extrudits elàstics: de PVC, neoprè en forma d'U, etc.

En envidraments formats per vidres sintètics:

- Planxes de policarbonat, metacrilat (de bugada o d'extrusió), etc.: resistència a impacte, aïllament tèrmic, nivell de transmissió de llum, transparència, resistència al foc, pes específic, protecció contra radiació ultraviolada.

- Base de ferro encunyat, goma, clips de fixació.

- Element de tancament d'alumini: mesures i toleràncies. Inèrcia del perfil. Gruix del recobriment anòdic. Qualitat del segellament del recobriment anòdic.

Els productes es conservaran a l'abric de la humitat, sol, pols i esguitades de ciment i soldadura. S'emmagatzemaran sobre una superfície plana i resistent, allunyada de les zones de pas. En cas d'emmagatzematge en l'exterior, es cobriran amb un envelat ventilat. Es repartiran els vidres en els llocs en què es vagin a col·locar: en piles amb una altura inferior a 25 cm, subjectes per barres de seguretat; recolzats sobre dos travessers horitzontals, protegits per un material tou; protegits de la pols per un plàstic o un cartó.

Prescripcions quant a l'execució per unitats d'obra

Característiques tècniques de cada unitat d'obra

Segons el CTE DE HE 1, apartat 5.2.2, en el plec de condicions del projecte s'han de consignar els valors i característiques exigibles als tancaments i particions interiors, així com les seves condicions particulars d'execució.

Segons el DB HR, apartat 4.2, en el plec de condicions del projecte han d'expressar-se les característiques acústiques dels elements constructius obtingudes mitjançant assaigs en laboratori. Si aquestes s'han obtingut mitjançant mètodes de càlcul, els valors obtinguts i la justificació dels càlculs han d'incloure's en la memòria del projecte i consignar-se en el plec de condicions.

- **Condicions prèvies: suport**

En general l'envidrament anirà sustentat per fusteria (d'acer, de fusta, d'alumini, de PVC, de perfils laminats), o ben fixat directament a l'estructura portant mitjançant fixació mecànica o elàstica. La fusteria estarà muntada i fixada a l'element suport, emprimada o tractada en el seu cas, neta d'òxid i els ferratges de penjament i tancament instal·lats.

Els bastidors fixos o practicables suportaran sense deformacions el pes dels vidres que reben; a més, no es deformaran per pressions de vent, neteja, alteracions per corrosió, etc. La fletxa admissible de la fusteria no excedirà de 1/200 del costat sotmés a flexió per a vidre simple i de 1/300 per a vidre doble.

En cas de vidres sintètics, aquests es muntaran en fusteries d'aliatges lleugers, fusta, plàstic o perfils laminats.

- **Compatibilitat entre els productes, elements i sistemes constructius**

Per a prevenir el fenomen electroquímic de la corrosió galvànica entre metalls amb diferent potencial, s'adoptaran les mesures següents:

Evitar el contacte entre dos metalls de diferent activitat. En cas de no poder evitar el contacte, s'hauran de seleccionar metalls pròxims en la sèrie galvànica.

Aïllar elèctricament els metalls amb potencial diferent.

Evitar l'accés d'aigua i oxigen a la zona d'unió dels dos metalls.

S'evitarà el contacte directe entre:

Massilla d'oli de llinós - formigó no tractat.

Massilla d'oli de llinosa - butiral de polivinil.

Massilles resinoses - alcohol.

Massilles bituminoses - dissolvents i tots els olis.

Escandall de les fulles de vidre.

Vidre amb metall excepte metalls tous, com el plom i l'alumini recuit.

Vidres sintètics amb altres vidres, metalls o formigó.

En cas de vidres laminats adossats cantell amb cantell, s'utilitzarà com a segellant silicona neutra, perquè aquesta no ataqui el butiral de polivinil i en produeixi el deteriorament.

No s'utilitzaran falques de suport de poliuretà per al muntatge d'envidraments dobles.

Procés d'execució

- **Execució**

S'han d'observar les recomanacions per a col·locar l'envidrament, d'acord amb les regles de muntatge per a envidrament vertical i inclinat, segons la UNE-EN 12488:2017, així com les condicions que segueixen:

- Envidraments en general:

Galzes:

Els bastidors estaran equipats amb galzes, i l'envidrament es col·locarà amb les folgances perimetrals i laterals adequades, que es rebliran posteriorment amb material elàstic; així, s'evitarà la transmissió d'esforços per dilatacions o contraccions del mateix envidrament. Els galzes poden ser oberts (per a vidres de poc gruix, menys de 4 mm, dimensions reduïdes o en vidres impresos de gruix superior a 5 mm i vidres armats), o tancats per a la resta de casos.

La forma dels galzes podrà ser:

Galzes amb filets. El vidre es fixarà en el galze mitjançant un filet, que segons el tipus de bastidor podrà ser:

Bastidors de fusta: filets de fusta o metàl·lics clavats o acaragolats al cèrcol.

Bastidors metàl·lics: filets de fusta caragolats al cèrcol o metàl·lics acaragolats o clipats.

Bastidors de PVC: filets clipats, metàl·lics o de PVC.

Bastidors de formigó: filets acaragolats a tacs de fusta prèviament rebuts en el cèrcol o interposant cèrcol auxiliar de fusta o metàl·lic que permeti la reposició eventual del vidre.

- Galzes portafulles. En fusteries corredisses, el galze tancat pot estar format per perfils en U.

- Perfil estructural d'elastòmer; assegurarà fixació mecànica i estanquitat.

- Galzes antidrenants. Els fons del galze es drenaran per a equilibrar la pressió entre l'aire exterior i el fons del galze, cosa que limitarà les possibilitats de penetració de l'aigua i de condensació, amb la qual cosa s'afavorirà l'evacuació de possibles infiltracions. Serà obligatori en envidraments aïllants.

S'estendrà la massilla en el galze de la fusteria o en el perímetre del buit abans de col·locar el vidre.

Encunyat:

Els vidres s'encunyaran al bastidor per a assegurar-ne el posicionament, evitar el contacte vidre-bastidor i repartir-ne el pes. Podrà realitzar-se amb perfil continu o falques de suport puntuals situats de la següent manera:

Falques de suport: repartiran el pes del vidre en el bastidor. En bastidors d'eix de rotació vertical: una sola falca de suport, situada en el costat pròxim a la corretja en el bastidor a la francesa o en l'eix de gir per a bastidor pivotant. En els altres casos: dues falques a una distància de les cantonades de L/10, i és L la longitud del costat on s'emplacen.

Falques perimetrals: es col·locaran en el fons del galze per a evitar el lliscament del vidre.

Falques laterals: asseguraran un gruix constant als segelladors, tot contribuint a l'estanquitat i transmetent al bastidor els esforços perpendiculars que incideixen sobre el plànol del vidre. Es col·locaran com a mínim dues parelles per cada costat del bastidor, situats en els extrems i a una distància de 1/10 de la seva longitud i pròxims a les falques de suport i perimetrals, però mai coincidint amb aquestes.

Rebliment dels galzes, per a assegurar l'estanquitat entre els vidres i els seus marcs. Podrà ser:

Amb massillat total. Les massilles que endureixen i les plàstiques es col·locaran amb espàtula o pistola. Les massilles elàstiques es col·locaran amb pistola en fred.

Amb bandes preformades, de neoprè, butil, etc. i segellat de silicona. Les massilles en bandes preformades o perfils extrudits es col·locaran a mà, pressionant sobre el bastidor.

Amb perfils de PVC o neoprè. Es col·locaran a mà, apegant-los pressionant.

Se suspendran els treballs quan la col·locació es faci des de l'exterior i la velocitat del vent sigui superior a 50 km/h.

- Envidrament format per vidres laminats:

Quan estigui format per dos vidres de diferent gruix, el de menor gruix es col·locarà a l'exterior. El nombre de fulles serà almenys de dues en baranes i ampits, tres en envidrament antirobatori i quatre en envidrament antibales.

- Envidrament format per vidres sintètics:

En disposició horitzontal, es fixaran corretges al suport, netes d'òxid i emprimades o tractades, en el seu cas.

En disposició vertical no caldrà disposar de corretges horitzontals fins a una càrrega de 0,1 N/mm2.

Es deixarà una folgança perimetral de 3 mm perquè els vidres no reben esforços per variacions dimensionals.

El suport no transmetrà al vidre els esforços produïts per les seves contraccions, dilatacions o deformacions.

Els vidres es manipularan des de l'interior de l'edifici, i s'sseguraran amb mitjans auxiliars fins a fixar-los.

Els vidres es fixaran, mitjançant perfil continu d'ample mínim 60 mm, d'acer galvanitzat o alumini.

Entre vidre i perfil s'interposarà un material elàstic que garanteixi la uniformitat de la pressió d'estrenya.

La junta es tancarà amb perfil tapajuntes d'acer galvanitzat o alumini i la interposició de dues juntes de material elàstic que uniformitzen l'estrenya i proporcionen estanquitat. El tapajuntes es fixarà al perfil base amb caragols

autoroscants d'acer inoxidable o galvanitzat cada 35 cm com a màxim. Els extrems oberts del vidre es tancaran amb perfil en U d'alumini.

- Envidrament format per vidres temprats:

Les manufactures (osques, trepatges, etc.) es realitzaran abans de temprar el vidre.

Es col·locaran de manera que no pateixin esforços a causa de: contraccions o dilatacions del vidre mateix, dels bastidors que puguin emmarcar-lo o fletxes dels elements resistents i seients diferencials. Així mateix, es col·locaran de manera que no perdin la seva posició per esforços habituals (pes propi, vent, vibracions, etc.)

Es fixaran per pressió de les peces metàl·liques, amb una làmina de material elàstic sense adherir entre metall i vidre.

Els vidres encastats, sense suspensió, poden rebre's amb ciment, i s'independitzaran amb cartó, bandes bituminoses, etc., deixant una folgança entre cantell de vidre i fons de regata. Els vidres suspesos es fixaran per pressió sobre l'element resistent o amb patilles, prèviament independitzats, com en el cas anterior.

- **Gestió de residus**

Els residus generats durant l'execució de la unitat d'obra seran tractats d'acord amb la *Part III: Gestió de residus de construcció o demolició en l'obra*.

- **Toleràncies admissibles**

Segons el CTE DB SUA 2, apartat. 1.4., la senyalització dels vidres estarà a una altura inferior entre 0,85 m i 1,1 m i a una altura superior entre 1,5 m i 1,7 m.

- **Condicions d'acabament**

En cas de vidres simples, dobles o laminats, per a aconseguir l'estanquitat entre els vidres i els seus marcs se segellarà la unió amb massilles elàstiques, bandes preformades autoadhesives o perfils extrudits elàstics.

Control d'execució, assaigs i proves

- **Control d'execució**

Punts d'observació.

Dimensions del vidre: gruix especificat ± 1 mm. Dimensions restants especificades ± 2 mm.

Vidre laminat: en cas de fulles amb diferent gruix, la de major gruix a l'interior.

Perfil continu: col·locació, tipus especificat, sense discontinuïtats.

Falques: totes col·locades correctament, amb tolerància en la seva posició ± 4 cm.

Massilla: sense discontinuïtats, esquerdaments o falta d'adherència.

Segellat: secció mínima de 25 mm2 amb massilles plàstiques d'enduriment lent i 15 mm^2 les d'enduriment ràpid.

En vidres sintètics, diferència de longitud entre les dues diagonals de l'envidrament (cèrcols 2 m): 2.5 mm.

Conservació i manteniment

En general, els envidraments formats per vidres simples, dobles, laminats i temprats es protegiran amb les condicions adequades per a evitar deterioraments originats per causes químiques (impressions produïdes per la humitat, caiguda d'aigua o condensacions) i mecànics (colps, ratllades de superfície, etc.).

En cas de vidres sintètics, quan estiguin col·locats, es protegiran de projeccions de morter, pintura, etc.

Prescripcions sobre verificacions a l'edifici acabat

Verificacions i proves de servei per a comprovar les prestacions finals de l'edifici

En el cas que es facin mesuraments *in situ* per a comprovar les exigències d'aïllament acústic a soroll aeri i de limitació del temps de reverberació, es faran per laboratoris i segons el que s'estableix en les UNE-EN ISO 16283-1:2015, UNE-EN ISO 16283-1:2015+A1:2018 i UNE-EN ISO 16283-3:2016 per a soroll aeri i en la UNE-EN ISO 3382-1:2010 i UNE-EN ISO 3382-2:2008+ERRATUM:2009 V2 per a temps de reverberació. La valoració global de resultats dels mesuraments d'aïllament es realitzarà segons les definicions de diferència de nivells estandarditzada per a cada tipus de soroll segons el que s'estableix en l'Annex H del DB HR.

Per al compliment de les exigències del DB HR s'admeten toleràncies entre els valors obtinguts per mesuraments *in situ* i els valors límit establerts en l'apartat 2.1 del DB HR, de 3 dBA per a aïllament a soroll aeri i de 0,1 s per a temps de reverberació.

4.1.3. Persianes

Descripció

Descripció

Tancaments de buits de façana, enrotllables o de gelosia, d'accionament manual o a motor, per a enfosquir i protegir de les vistes l'interior dels locals.

Criteris de mesurament i valoració d'unitats

Unitat o metre quadrat de buit tancat amb persiana, totalment muntada, incloent-hi tots els mecanismes i accessoris necessaris per al funcionament.

Prescripcions sobre els productes

Característiques i recepció dels productes que s'incorporin a les unitats d'obra

- Persiana (vegeu *Part II: Relació de productes amb marcatge CE*, 7.2): podrà ser enrotllable o de gelosia. La persiana estarà formada per làmines de fusta, alumini o PVC, i la làmina inferior és més rígida que les restants.

Làmines de fusta: altura màxima 6 cm, amplària mínima 1,10 cm. Humitat: inferior a 8% en zona interior i a 12% en zona litoral. Dimensions. Inèrcia. Nucs. Clevills i exfoliacions. Pes específic. Duresa.

Làmines d'alumini: grossàries i dimensions: altura màxima 6 cm, amplària mínima 1,10 cm. Anoditzat: 20 micres en exteriors, 25 micres en ambient marí. Qualitat del segellament del recobriment anòdic.

Làmines de PVC: pes específic mínim 1,40 gr/cm³. Gruix del perfil: mínim 1 mm.

- Guia: els perfils en forma d'U que conformen la guia seran d'acer galvanitzat o alumini anoditzat i de grossària mínima 1 mm.

- Sistema d'accionament.

En cas de sistema d'accionament manual:

El corró serà resistent a la humitat i capaç de suportar el pes de la persiana.

La corriola serà d'acer o alumini, protegits contra la corrosió, o de PVC.

La cinta serà de material flexible amb una resistència a tracció quatre vegades superior al pes de la persiana.

En cas de sistema d'accionament mecànic:

El corró serà resistent a la humitat i capaç de suportar el pes de la persiana.

La corriola serà d'acer galvanitzat o protegit contra la corrosió.

El cable estarà format per fils d'acer galvanitzat, i anirà allotjat en un tub de PVC rígid.

El mecanisme del torn estarà allotjat en caixa d'acer galvanitzat, alumini anoditzat o PVC rígid.

- Caixa de persiana: en qualsevol cas la caixa de persiana estarà tancada per elements resistents a la humitat, de fusta, xapa metàl·lica o formigó, de manera que sigui practicable des de l'interior del local. Així mateix, seran estanques a l'aire i a l'aigua de pluja i es dotaran d'un sistema de bloqueig des de l'interior, en punts on calgui prendre mesures contra el robatori. No constituirà pont tèrmic. Es recomana utilitzar caixes de persiana prefabricades, i si és possible, amb un material absorbent acústic en la cambra.

Airejadors. Podran ser dispositius de microventilació amb una permeabilitat a l'aire segons UNE-EN 12207:2017 en la posició d'obertura de classe 1.

Prescripcions quant a l'execució per unitats d'obra

Característiques tècniques de cada unitat d'obra

Segons el DB HR, apartat 4.2, en el plec de condicions del projecte han d'expressar-se les característiques acústiques dels elements constructius obtingudes mitjançant assaigs en laboratori. Si aquestes s'han obtingut mitjançant mètodes de càlcul, els valors obtinguts i la justificació dels càlculs han d'incloure's en la memòria del projecte i consignar-se en el plec de condicions.

- **Condicions prèvies: suport**

La façana estarà acabada i l'aïllament, col·locat.

Els buits de façana estaran acabats, fins i tot el revestiment interior, l'aïllament i la fusteria.

- **Compatibilitat entre els productes, elements i sistemes constructius**

Per a prevenir el fenomen electroquímic de la corrosió galvànica entre metalls amb potencial diferent, s'adoptaran les mesures següents:

Evitar el contacte entre dos metalls d'activitat diferent. En cas de no poder evitar el contacte, s'hauran de seleccionar metalls pròxims en la sèrie galvànica.

Aïllar elèctricament els metalls amb diferent potencial.

Evitar l'accés d'aigua i oxigen a la zona d'unió dels dos metalls.

S'evitaran els contactes bimetàl·lics següents:

Zinc en contacte amb: acer, coure, plom i acer inoxidable.

Alumini amb: plom i coure.

Acer dolç amb: plom, coure i acer inoxidable.

Plom amb: coure i acer inoxidable.

Coure amb: acer inoxidable. Procés d'execució.

Procés d'execució

- **Execució**

- En cas de persiana enrotllable:

Se situaran i aplomaran les guies, i es fixaran al mur mitjançant acaragolament o ancoratge de les seves patilles.

Estaran proveïdes, per a fixar-les, de perforacions o patilles equidistants. Les patilles tindran un gruix major a 1 mm i una longitud de 10 cm com a mínim. Tindran 3 punts de fixació per a altures no majors de 250 cm,

4 punts per a altures no majors de 350 cm i 5 per a altures majors. Els punts de fixació extrems distaran d'aquests 25 cm com a màxim. Les guies estaran separades com a mínim 5 cm de la fusteria i penetraran 5 cm en la caixa d'enrotllament.

S'introduiran en les guies la persiana i entre les làmines i aquestes hi haurà una folgança de 5 mm.

El corró s'unirà a la corriola i es fixarà mitjançant ancoratge dels seus suports a les parets de la caixa d'enrotllament i es tractarà que quedi horitzontal.

El mecanisme d'enrotllament automàtic es fixarà al parament en el mateix pla vertical que la corriola i a 80 cm de terra.

La cinta s'unirà en els seus extrems amb el mecanisme d'enrotllament automàtic i la corriola, i quedaran tres voltes de reserva quan la persiana estigui tancada.

La làmina superior de la persiana estarà proveïda de cintes, per a fixar-la al corró. La làmina inferior serà més rígida que les restants i estarà proveïda de dos topalls a 20 cm dels extrems per a impedir que s'introdueixi totalment en la caixa d'enrotllament.

- En cas de persiana de gelosia:

Si és corredissa, les guies es fixaran adossades al mur i paral·leles als costats del buit, mitjançant caragols o patilles. Els ferratges de penjar i els pivots guia es fixaran a la persiana a 5 cm dels extrems.

Si és abatible, el marc es fixarà al mur mitjançant caragols o patilles, amb dos punts de fixació com a mínim cada costat del marc.

Si és plegable, les guies es col·locaran adossades o encastades en el mur i paral·leles entre si, i es fixaran mitjançant caragols o patilles. Es col·locaran ferratges de penjar cada dues fulles de manera que tots dos queden en la mateixa vertical.

- **Gestió de residus**

Els residus generats durant l'execució de la unitat d'obra seran tractats conforme a la *Part III: Gestió de residus de construcció o demolició en l'obra*.

- **Condicions d'acabament**

La persiana quedarà aplomada, ajustada i neta.

Control d'execució, assaigs i proves

- **Control d'execució**

Punts d'observació.

Es tindrà una cura especial en l'execució de les caixes de persiana, a causa dels ponts tèrmics que es poden crear, i s'atendrà als detalls constructius corresponents.

- Disposició i fixació.

Situació i aplomat de les guies: 5 cm de penetració en la caixa. Separació de la fusteria: 5 cm com a mínim.

Fixació de les guies.

Caixa de persiana: fixació dels elements al mur. Estanquitat de les juntes de trobada de la caixa amb el mur. Segons CTE DB HR, la fixació de les caixes de persiana ha de fer-se de tal manera que quedi garantida l'estanquitat a la permeabilitat de l'aire.

Aïllant tèrmic.

- Comprovació final.

Sistema de bloqueig des de l'interior, en el seu cas.

Làmina inferior més rígida amb topalls que impedeixin la penetració de la persiana en la caixa.

- **Assaigs i proves**

Accionament de la persiana. Pujada, baixada i fixació a una altura.

Conservació i manteniment

Les persianes es protegiran adequadament.

No se sotmetran a esforços per als quals no han sigut dissenyades.

4.1.4. Tancaments

Descripció

Descripció

Tancaments de seguretat en buits de façanes, amb tancaments plegables, extensibles, enrotllables o batents, cecs o formant malla, a fi d'impedir el pas a un local.

Criteris de mesurament i valoració d'unitats

Unitat o metre quadrat de tancament, tot considerant-se en els dos casos el tancament totalment muntat i en funcionament.

Prescripcions sobre els productes

Característiques i recepció dels productes que s'incorporin a les unitats d'obra

La recepció dels productes, equips i sistemes es realitzarà tal com es desenvolupa en la *Part II: Condicions de recepció de productes*. Aquest control comprèn el de la documentació dels subministraments (incloent-hi la del marcatge CE quan sigui pertinent), el control mitjançant distintius de qualitat o avaluacions tècniques d'idoneïtat i el control mitjançant assaigs.

Els components compliran les condicions següents segons el tipus de tancament:

- En cas de tancament plegable, cada fulla estarà formada per xapa d'acer, de 0,80 mm de grossària mínima, galvanització o protegit contra la corrosió i el cèrcol estarà format per un perfil en L d'acer galvanitzat o protegit contra la corrosió.

- En cas de tancament extensible, els elements verticals, les tisores i les guies superior i inferior estaran formats per perfils d'acer galvanitzat o protegit contra la corrosió.

- En cas de tancament enrotllable, els perfils en forma d'U que conformen la guia seran d'acer galvanitzat o protegit contra la corrosió i de gruix mínima 1 mm, i dimensions en funció de l'amplària del buit. Tant en cas d'accionament manual com mecànic, l'eix fix i els tambors recuperadors seran de material resistent a la humitat. Els elements de tancament exteriors de la caixa d'enrotllament seran resistents a la humitat, i poden ser de fusta, xapa metàl·lica, formigó o ceràmics.

El tipus articulat estarà format per làmines de fleix d'acer galvanitzat o protegit contra la corrosió.

El tipus tubular estarà format per tubs d'acer galvanitzat o protegit contra la corrosió, de 16 mm de diàmetre i 1 mm de gruix; la unió entre tubs es farà per mitjà de fleixos d'acer galvanitzat o protegit contra la corrosió, de 0,80 mm de gruix.

El tipus malla estarà format per redons d'acer galvanitzat o protegit contra la corrosió.

- Persianes (vegeu *Part II: Relació de productes amb marcatge CE*, 7.2).

- Perfils laminats i xapes d'acer (vegeu *Part II: Relació de productes amb marcatge CE*, 1.1).

- Tubs d'acer galvanitzat (vegeu *Part II: Relació de productes amb marcatge CE*, 19.5).

- Perfils d'alumini anoditzat (vegeu *Part II: Relació de productes amb marcatge CE*, 19.6).

- Perfils de fusta (vegeu *Part II: Relació de productes amb marcatge CE*, 1.5).

Prescripcions quant a l'execució per unitats d'obra

Característiques tècn-iques de cada unitat d'obra

- **Condicions prèvies: suport**

En cas de tancament enrotllable, es comprovarà l'altura del buit per a deixar prou espai per a enrotllar-lo.

Els arrebossats no sobreeixiran en brancals i llinda a fi que no freguin amb la fulla del tancament i puguin danyar-la.

Es comprovarà que el paviment estigui a nivell i net, per a obtenir un tancament correcte.

- **Compatibilitat entre els productes, elements i sistemes constructius**

Per a prevenir el fenomen electroquímic de la corrosió galvànica entre metalls amb potencial diferent, s'adoptaran les mesures següents:

Evitar el contacte entre dos metalls de diferent activitat. En cas de no poder evitar-ne el contacte, s'hauran de seleccionar metalls pròxims en la sèrie galvànica.

Aïllar elèctricament els metalls amb potencial diferent.

Evitar l'accés d'aigua i oxigen a la zona d'unió dels dos metalls.

S'evitaran els contactes bimetàl·lics següents:

Zinc en contacte amb: acer, coure, plom i acer inoxidable.

Alumini amb: plom i coure.

Acer dolç amb: plom, coure i acer inoxidable.

Plom amb: coure i acer inoxidable.

Coure amb: acer inoxidable.

Procés d'execució

- **Execució**

Es replantejarà i marcarà la situació dels ancoratges i encaixos.

En qualsevol cas, el tancament quedarà en el nivell i el pla previstos, disposarà de topalls fixats al parament per a evitar colps en obrir-lo; així mateix, els mecanismes de lliscament garantiran un accionament suau i silenciós. Les guies es fixaran al parament amb ancoratges galvanitzats, amb una distància entre aquests menor o igual de 50 cm i als extrems inferior a 30 cm. La folgança entre el paviment i la fulla serà inferior a 10 mm. La guia tindrà 3 punts de fixació per a altures inferiors a 250 cm, 4 punts per a altures inferiors a 350 cm i 5 punts per a altures majors; els punts de fixació extrems distaran d'aquests 25 cm com a màxim.

En cas de tancament plegable, la unió entre fulles i cèrcol es farà mitjançant dos golfos o frontisses soldades en els seus costats verticals, a 15 cm dels extrems. El cèrcol estarà proveït de dues patilles de 5 cm de longitud, separades 25 cm dels extrems, i es fixarà al mur mitjançant acaragolament o ancoratge de les seves patilles tractant que quedi aplomat.

En cas de tancament extensible, els elements verticals estaran units entre si en tres punts, dos a 10 cm dels extrems i un altre en el centre. Les guies superior i inferior tindran com a mínim dos punts de fixació, de manera que quedin paral·leles entre si, als costats del buit i en el mateix pla vertical; així mateix, estaran separades 5 cm com a mínim de la fusteria.

En cas de tancament enrotllable, la guia es fixarà al mur mitjançant acaragolament o ancoratge de les seves patilles tractant que quedi aplomada; podran col·locar-s'hi encastades o adossades al mur i separades 5 cm com a mínim de la fusteria. Penetrarà 5 cm en la caixa d'enrotllament. S'introduirà el tancament enrotllable en les guies i es fixarà mitjançant caragols als tambors del corró, tractant que quedi horitzontal. El sistema d'accionament es fixarà a les parets de la caixa d'enrotllament mitjançant ancoratge dels seus suports, tractant que quedi horitzontal; l'eix estarà separat 25 cm de la caixa d'enrotllament.

- **Gestió de residus**

Els residus generats durant l'execució de la unitat d'obra seran tractats segons la *Part III: Gestió de residus de construcció o demolició en l'obra*.

- **Toleràncies admissibles**

- En general:

L'horitzontalitat no presentarà variacions superiors a ± 1 mm en 1 m.

L'afonament de les guies no presentarà variacions superiors a ± 2 mm en 1 m.

El plànol previst respecte a les parets no presentarà variacions superiors a ± 2 mm en 1 m.

La folgança fulla-paviment no serà inferior a 2 mm.

- En cas de tancament plegable:

Col·locació del cèrcol: fixació defectuosa. Afonament de 2 mm en 1 m.

- En cas de tancament extensible:

Col·locació del tancament: fixació defectuosa. Separació de la fusteria inferior a 5 cm.

Control d'execució, assaigs i proves

- **Control d'execució**

Punts d'observació.

En general, es compleixen les toleràncies admissibles.

En cas de tancament plegable: comprovació de la fixació defectuosa dels elements de gir en la col·locació del tancament.

En cas de tancament extensible: comprovació de la fixació i situació de les guies (fixació, horitzontalitat, paral·lelisme).

4.1.5. Tendals i para-sols

Descripció

Descripció

Proteccions lleugeres material tèxtil, en general plegables, que detenen parcialment o totalment la radiació solar directa.

Criteris de mesurament i valoració d'unitats

Metre quadrat de tendal completament acabat, fins i tot ferratges i accessoris, totalment col·locat.

Prescripcions sobre els productes

Característiques i recepció dels productes que s'incorporin a les unitats d'obra

La recepció dels productes, equips i sistemes es realitzarà tal com es desenvolupa en la *Part II: Condicions de recepció de productes*. Aquest control comprèn el de la documentació dels subministraments (incloent-hi la del marcatge CE quan sigui pertinent), el control mitjançant distintius de qualitat o avaluacions tècniques d'idoneïtat i el control mitjançant assaigs.

- Tendals (vegeu *Part II: Relació de productes amb marcatge CE*, 7.2).

- Peça/ces tèxtil/s, opaques o translúcides.

- Estructura de sustentació (braços laterals, etc.): acer, alumini, fusta, etc.

- Mecanismes d'ancoratge (tacs d'expansió i tirafons de cap hexagonal, cadmiat o galvanitzat).

Prescripcions quant a l'execució per unitats d'obra

Característiques tècniques de cada unitat d'obra

- **Condicions prèvies: suport**

Els ancoratges es fixaran a elements resistents (fàbriques, forjats, etc.). Si són ampits de fàbrica, la grossària mínima serà de 15 cm.

- **Compatibilitat entre els productes, elements i sistemes constructius**

Per a prevenir el fenomen electroquímic de la corrosió galvànica entre metalls amb potencial diferent, s'adoptaran les mesures següents:

Evitar el contacte entre dos metalls de diferent activitat. En cas de no poder evitar-ne el contacte, s'hauran de seleccionar metalls pròxims en la sèrie galvànica.

Aïllar elèctricament els metalls amb diferent potencial.

Evitar l'accés d'aigua i oxigen a la zona d'unió dels dos metalls.

S'evitaran els contactes bimetàl·lics següents:

Zinc en contacte amb: acer, coure, plom i acer inoxidable.

Alumini amb: plom i coure.

Acer dolç amb: plom, coure i acer inoxidable.

Plom amb: coure i acer inoxidable.

Coure amb: acer inoxidable. Procés d'execució.

Procés d'execució

- **Execució**

S'encastaran a la façana els elements de fixació.

Es muntaran segons el model i les instruccions específiques del fabricador, sota el control de l'oficina d'estudis corresponents.

En cas que el tendal porti tambor d'enrotllament, aquest no entorpirà el moviment de les fulles de la fusteria.

- **Gestió de residus**

Els residus generats durant l'execució de la unitat d'obra seran tractats segons la *Part III: Gestió de residus de construcció o demolició en l'obra*.

- **Condicions d'acabament**

El tendal quedarà aplomat i net.

Control d'execució, assaigs i proves

- **Control d'execució**

Punts d'observació:

Encast a la façana.

Elements de fixació.

Conservació i manteniment

Els tendals es mantindran nets i protegits.

No se sotmetran a esforços per als quals no han sigut dissenyats i puguin danyar-los.

S'evitaran colps i rascades, així com l'abocament sobre el tendal de productes càustics i d'aigua procedent de jardineres o de la neteja de la coberta.

No es recolzaran objectes ni s'aplicaran esforços perpendiculars al plànol del tendal.

No es penjarà de l'estructura del tendal qualsevol objecte, ni es fixarà sobre aquesta.

4.2. Defenses

4.2.1. Reixes

Descripció

Descripció

Elements de seguretat fixos en buits exteriors constituïts per bastidor, entrepilastres i ancoratges, per a protecció física de finestres, balcons, portes i locals interiors contra l'entrada de persones estranyes.

Criteris de mesurament i valoració d'unitats

Unitats de reixa, totalment acabades i col·locades o en metres quadrats.

Prescripcions sobre els productes

Característiques i recepció dels productes que s'incorporin a les unitats d'obra

La recepció dels productes, equips i sistemes es farà tal com es desenvolupa en la *Part II: Condicions de recepció de productes*. Aquest control comprèn el de la documentació dels subministraments (incloent-hi la del marcatge CE quan sigui pertinent), el control mitjançant distintius de qualitat o avaluacions tècniques d'idoneïtat i el control mitjançant assaigs.

- Bastidor: element estructural format per pilastres i baranatge. Transmet els esforços als quals se sotmet la reixa als ancoratges.

Perfils laminats en calent d'acer i xapes (vegeu *Part II: Relació de productes amb marcatge CE*, 1.1).

Perfils buits d'acer (vegeu *Part II: Relació de productes amb marcatge CE*, 19.5).

Perfils d'alumini anoditzat (vegeu *Part II: Relació de productes amb marcatge CE*, 19.6).

- Entrepilastres: conjunt d'elements lineals o superficials de tancament entre baranatge i pilastres.

- Sistema d'ancoratge:

Encast (patilles).

Tacs d'expansió i tirafons, etc.

Prescripcions quant a l'execució per unitats d'obra

Característiques tècniques de cada unitat d'obra

- **Condicions prèvies: suport**

Les reixes s'ancoraran a elements resistents (mur, forjat, etc.). Si són ampits de fàbrica, el gruix mínim serà de 15 cm.

Els buits en la fàbrica i els seus revestiments estaran acabats.

- **Compatibilitat entre els productes, elements i sistemes constructius**

Per a prevenir el fenomen electroquímic de la corrosió galvànica entre metalls amb potencial diferent, s'adoptaran les mesures següents:

Evitar el contacte entre dos metalls de diferent activitat. En cas de no poder evitar-ne el contacte, s'hauran de seleccionar metalls pròxims en la sèrie galvànica.

Aïllar elèctricament els metalls amb diferent potencial.

Evitar l'accés d'aigua i oxigen a la zona d'unió dels dos metalls.

S'evitaran els contactes bimetàl·lics següents:

Zinc en contacte amb: acer, coure, plom i acer inoxidable.

Alumini amb: plom i coure.

Acer dolç amb: plom, coure i acer inoxidable.

Plom amb: coure i acer inoxidable.

Coure amb: acer inoxidable.

Procés d'execució

- **Execució**

Es replantejarà i marcarà la situació dels ancoratges i encaixos.

Presentada sobre els punts de replantejament amb tornapuntes, s'aplomarà i es fixarà als paraments mitjançant l'ancoratge dels seus elements, tractant que quedi completament aplomada.

L'ancoratge al mur serà estable i resistent, i no originarà que hi penetri aigua.

- **Gestió de residus**

Els residus generats durant l'execució de la unitat d'obra seran tractats segons la *Part III: Gestió de residus de construcció o demolició en l'obra*.

- **Condicions d'acabament**

La reixa quedarà aplomada i neta.

Les reixes d'acer hauran de portar una protecció anticorrosió de 20 micres com a mínim en exteriors, i 25 en ambient marí.

Control d'execució, assaigs i proves

- **Control d'execució**

Punts d'observació:

Disposició i fixació.

Aplomat i anivellat de reixes.

Comprovació de l'altura i d'entrepilastres.

Segellament o encebament amb morter de la trobada de la reixa amb l'element on s'ancori.

Comprovació de la fixació (ancoratge) segons especificacions del projecte.

Conservació i manteniment

Les reixes no s'utilitzaran en cap cas com a suport de bastides, taulons ni elements destinats a la pujada de mobles o càrregues.

Les reixes es mantindran netes i es protegiran adequadament.

No se sotmetran a esforços per als quals no han sigut dissenyades i puguin danyar-les.

4.3. Particions

4.3.1. Particions de peces d'argila cuita o de formigó

Descripció

Descripció

Particions de rajola d'argila cuita, bloc d'argila alleugerida o formigó pres amb morter de ciment i/o calç o algeps, amb bandes elàstiques en el seu cas.

Serà aplicable tot el que l'afecte de la subsecció 3.2. Fàbrica estructural d'acord amb el seu comportament mecànic previsible.

Criteris de mesurament i valoració d'unitats

Metre quadrat de fàbrica de rajola d'argila cuita, bloc d'argila alleugerida o formigó pres amb morter de ciment o calç o algeps, aparellada, inclús replanteig, anivellament i aplomat, part proporcional de bandes elàstiques (si és el cas), de queixals, minves i trencaments, humectació de les peces i neteja, execució d'encontres i elements especials, mesura deduint buits superiors a 1 m^2.

Prescripcions sobre els productes

Característiques i recepció dels productes que s'incorporin a les unitats d'obra

La recepció dels productes, equips i sistemes es farà tal com es desenvolupa en la *Part II: Condicions de recepció de productes*. Aquest control comprèn el control de la documentació dels subministraments (inclosa la corresponent al marcatge CE, quan sigui pertinent), el control mitjançant distintius de qualitat o avaluacions tècniques d'idoneïtat i el control mitjançant assaigs.

Les fàbriques poden estar constituïdes per:

- Peces d'argila cuita (vegeu *Part II: Relació de productes amb marcatge CE*, 2.1): rajoles o blocs d'argila alleugerida.

- Blocs de formigó d'àrids densos i lleugers (vegeu *Part II: Relació de productes amb marcatge CE*, 2.1).

- Blocs de formigó cel·lular endurit en autoclau (vegeu *Part II: Relació de productes amb marcatge CE, 2.1*).

- Components auxiliars per a fàbriques d'obra: claus, amarraments, penjadors, mènsules i angles, llindes, etc. (vegeu Part II, Relació de productes amb marcatge CE, 2.2).

- Bandes elàstiques. Se n'ha d'indicar la rigidesa dinàmica, en MN/m^3, obtinguda segons l'UNE-EN 29052-1:1994 i la classe de compressibilitat, definida en les seves pròpies normes UNE. Es consideren materials adequats per

a les bandes aquells que tinguin una rigidesa dinàmica, menor que 100 MN/m^3 com ara el poliestirè elastificat, el polietilè i altres materials amb nivells de prestació anàlegs.

- Morter d'obra de paleta (vegeu *Part II: Relació de productes amb marcatge CE*, 19.1), segons RC-16. Com a morters d'obra s'utilitzaran, preferentment, morters industrialitzats amb les prestacions adequades per a les característiques essencials que determini el projecte o la direcció facultativa. En el cas d'optar-se per dosificar el morter en obra s'utilitzaran els ciments d'obra, i també ciments comuns amb un contingut d'addició apropiat, amb la tria dels més adequats en funció de les característiques mecàniques, de blancor, i si és el cas, i del contingut d'additiu airejador.

- Algeps (vegeu *Part II: Relació de productes amb marcatge CE*, 19.2).

Segons el CTE DB HE 1, apartat 5.1.2, es comprovarà que les propietats higrotèrmiques dels productes utilitzats de les particions interiors que componen l'envoltant tèrmic, es corresponen amb les especificades en el projecte: conductivitat tèrmica λ, emissivitat ε, factor de resistència a la difusió del vapor d'aigua μ i, si és el cas, densitat ρ i calor específica c_p. L'envoltant tèrmic es compon dels tancaments de l'edifici que separen els recintes habitables de l'ambient exterior i les particions interiors que separen els recintes habitables dels no habitables que, al seu torn, estiguin en contacte amb l'ambient exterior.

Segons DB HR, apartat 4.1, en el Plec de Condicions del Projecte han d'expressar-se les característiques acústiques dels productes utilitzats en els elements constructius de separació. Els productes que componen els elements constructius homogenis es caracteritzen per la massa per unitat de superfície kg/m^2.

Les rajoles i blocs s'apilaran en superfícies planes, netes, no en contacte amb el terreny. Si es reben empaquetats, l'embolcall no serà totalment hermètic.

Els ciments envasats i l'arena s'emmagatzemaran sobre palets, o plataforma similar, en un lloc cobert, sec, ventilat i protegit de la humitat, i l'exposició directa al sol, un màxim de tres mesos. El ciment rebut a granel s'emmagatzemarà en sitges.

El morter s'usarà en pastar-lo, fins a un màxim de 2 hores. Abans de fer un nou morter es netejaran els utensilis de pastament.

Els sacs d'algeps s'emmagatzemaran a cobert i protegits de la humitat. Si l'algeps es rep a granel, s'emmagatzemarà en sitges.

Prescripcions quant a l'execució per unitats d'obra

Característiques tècniques de cada unitat d'obra

D'acord amb el CTE D'HE 1, apartat 5.2.2, en el plec de condicions del projecte s'han de consignar els valors i característiques exigibles als tancaments i particions interiors, així com les seves condicions particulars d'execució.

D'acord amb el DB HR, apartat 4.2, en el Plec de Condicions del Projecte han d'expressar-se les característiques acústiques dels elements constructius obtingudes mitjançant assaigs en laboratori. Si aquestes s'han obtingut mitjançant mètodes de càlcul, els valors obtinguts i la justificació dels càlculs han d'incloure's en la memòria del projecte i consignar-se en el plec de condicions.

- **Condicions prèvies: suport**

S'exigirà la condició de limitació de fletxa als elements estructurals flectats: bigues de vora o remats de forjat. Acabada l'estructura, es comprovarà que el suport (forjat, llosa, etc.) s'hagi endurit totalment, estigui sec, anivellat i net de qualsevol resta d'obra. Comprovat el nivell de l'enduriment acabat, si hi ha alguna irregularitat, es reblirà amb morter. Es disposarà dels premarcs en obra.

Les superfícies on es col·loquen les bandes elàstiques han d'estar netes i sense imperfeccions significatives.

Compatibilitat

Els barandats no seran solidaris amb els elements estructurals verticals o horitzontals.

És aconsellable separar les peces ceràmiques poroses de l'alumini mitjançant dues mans de pintura bituminosa, o un altre element espaiador. S'ha d'anar amb compte especialment amb alguns tipus de rajoles que tenen clorurs en la composició, ja que aquests poden accelerar el procés de corrosió.

Procés d'execució

- **Execució**

- Replanteig:

Es farà el replanteig horitzontal de la fàbrica, segons el pla de replanteig del projecte, respectant en el barandat les juntes estructurals de l'edifici. Els barandats amb conduccions de diàmetre major o igual que 2 cm seran de buit doble.

Es col·locaran mires rectes i aplomades a distàncies no majors de 4 m, i es marcaran les altures de les filades.

- En general:

La primera filada en cada planta es posarà sobre juntura de morter d'1 cm de gruix, estesa en tota la superfície d'assentament de la fàbrica. Les filades s'executaran anivellades, guiant-se de les llences que marquen l'alçària. Es comprovarà que la filada que s'està executant no es desploma sobre l'anterior. Les fàbriques s'alçaran per filades horitzontals senceres, excepte quan dues parts hagin d'alçar-se en diferents èpoques, i en aquest cas la primera es deixarà escalonada. Si això no fora possible, s'hi disposaran queixals. Els encontres de cantons o amb altres fàbriques, es faran mitjançant queixals en tot el gruix i en totes les filades.

Han de reblir-se les nafres i les capes amb morter ajustant-se a les especificacions del fabricant de les peces.

En el cas de dues fulles de fàbrica amb bandes elàstiques perimetrals en les dues fulles:

Es col·locaran les bandes elàstiques en la base i laterals de la primera fulla de fàbrica.

S'executarà la primera fulla de fàbrica, assegurant-la en la base, sobre la banda elàstica, amb algeps o pasta d'unió.

Col·locació de la banda en el remat superior i reblit d'algeps o pasta l'obertura existent entre la fila superior de les peces de fàbrica i la banda elàstica, evitant que l'algeps o pasta contacte amb el forjat superior.

Es col·locarà l'absorbent acústic fixat, segons s'indiqui en el projecte, a la cara interior de la primera fulla de fàbrica, evitant que es trenqui en la instal·lació. El material ha d'ocupar tota la superfície de la fulla de fàbrica, del sòl al sostre.

Es farà el replanteig necessari i s'executarà la segona fulla seguint els passos anteriors.

En el cas de dues fulles de fàbrica amb bandes elàstiques perimetrals en una fulla:

Execució de la fulla que no porta bandes elàstiques.

Es col·locarà l'absorbent acústic fixat, segons s'indiqui en el projecte, a la cara interior de la primera fulla de fàbrica, evitant que es trenqui en la instal·lació. El material ha d'ocupar tota la superfície de la fulla de fàbrica, del sòl al sostre.

Replanteig en forjat del sòl de la segona fulla de fàbrica, que porta bandes elàstiques. Es farà tal com s'indica prèviament en el cas de dues fulles de fàbrica amb bandes elàstiques perimetrals en les dues fulles.

- Col·locació de rajoles d'argila cuita:

Les rajoles s'humitejaran abans de la col·locació, perquè no absorbeixin l'aigua del morter. Es col·locaran refregats, utilitzant prou morter perquè penetri en els buits de la rajola i les juntes queden reblides. S'arreplegaran

les rebaves de morter sobrant en cada filada. Les fàbriques d'argila cuita quedaran planes i aplomades, i tindran una composició uniforme en tota l'altura.

- Col·locació de blocs d'argila alleugerida:

Els blocs s'humitejaran abans de la col·locació. Es col·locaran sense morter en la junta vertical. S'assentaran verticalment, no refregats, topant amb l'encadellat, i colpejant amb una maça de goma perquè el morter penetri en les perforacions. S'arreplegaran les rebaves de morter sobrant. Es comprovarà que el gruix de la juntura una vegada assentats els blocs estigui comprès entre 1 i 1,5 cm. La separació entre juntes verticals de dues filades consecutives haurà de ser igual o major a 7 cm. Per a ajustar la modulació vertical es podran variar el gruix de les juntes de morter (entre 1 i 1,5 cm), o s'utilitzaran peces especials d'ajust vertical o peces tallades en obra amb talladora de taula.

- Col·locació de blocs de formigó:

A causa de la conicitat dels alvèols dels blocs buits, la cara que té més superfície de formigó es col·locarà en la part superior per a oferir una superfície de suport major al morter de la junta. Els blocs es col·locaran secs, humitejant únicament la superfície del bloc en contacte amb el morter, si el fabricant ho recomana. Per a la formació de la junta horitzontal, en els blocs cecs el morter s'estendrà sobre la cara superior de manera completa; en els blocs buits, es col·locarà sobre les parets i barandats menuts. Per a la formació de la junta vertical, s'aplicarà morter sobre els sortints de la testa del bloc, pressionant-lo per a evitar que caigui en transportar-lo per a la col·locació en la filada. Els blocs s'emportaran a la seva posició mentre el morter estigui encara moll i plàstic. S'arreplegaran les rebaves de morter sobrant. No s'utilitzaran peces menors de mig bloc. Quan es requereixi tallar els blocs es farà el tall amb maquinària adequada. La fàbrica s'executarà amb les nafres alineades i les capes a nivell. Les filades intermèdies es col·locaran amb les juntes verticals alternades. S'arrebossarà transcorreguts 45 dies després d'acabar la fàbrica per a evitar fissuració per retracció del morter de les juntes.

- Condicions durant l'execució:

Les fàbriques es treballaran sempre a una temperatura ambient que oscil·li entre 5 i 40 °C. Si se sobrepassen aquests límits, 48 hores després, es revisarà l'obra executada. Durant l'execució de les fàbriques, s'adoptaran proteccions:

Contra la pluja, les parts recentment executades es protegiran amb plàstics per a evitar la rentada dels morters.

Contra la calor i els efectes d'assecament pel vent, es mantindrà humida la fàbrica recentment executada, per a evitar una evaporació de l'aigua del morter massa ràpida, fins que aconsegueixi la resistència adequada.

Contra gelades: si ha gelat abans d'iniciar el treball, s'inspeccionaran les fàbriques executades, i es demoliran les zones afectades que no garanteixin la resistència i durabilitat establides. Si la gelada es produeix una vegada iniciat el treball, se suspendrà, protegint el que s'acaba de construir amb mantes d'aïllant tèrmic o plàstics.

Enfront de possibles danys mecànics deguts a altres treballs a desenvolupar en obra (abocament de formigó, bastimentades, trànsit d'obra, etc.), es protegiran els elements vulnerables (arestes, buits, sòcols, etc.)

Les fàbriques hauran de ser estables durant la construcció, per la qual cosa s'elevaran alhora que les corresponents travades. En els casos on no se'n pugui garantir l'estabilitat enfront d'accions horitzontals, es travaran a elements prou sòlids. Quan el vent sigui superior a 50 km/h, se suspendran els treballs i s'asseguraran les fàbriques de rajola fetes.

- Elements singulars:

Les llindes es faran segons la solució de projecte (armat de juntures de filada, cairats pretesats, perfils metàl·lics, carregador de peces d'argila cuita/formigó i formigó armat, etc.). Es consultarà a la direcció facultativa el corresponent suport dels carregadors, els ancoratges de perfils al forjat, etc.

En l'encontre amb el forjat es deixarà una folgança en la part superior de la partició de 2 cm de gruix, que es reblirà transcorregut un mínim de 24 hores amb pasta d'algeps.

En el cas d'elements de separació verticals formats per dues fulles de fàbrica separades per una cambra, han d'evitar-se les connexions rígides entre les fulles que puguin produir-se durant l'execució de l'element, degudes, per exemple, a rebaves de morter o restes de material acumulats en la cambra. El material absorbent acústic o

amortidor de vibracions situat en la cambra ha de cobrir tota la superfície. Si aquest no rebleix tot l'ample de la cambra, ha de fixar-se a una de les fulles, per a evitar el desplaçament d'aquest dins de la cambra.

En els encontres dels barandats amb els elements de separació vertical, els barandats ha d'interrompre's de tal forma que l'element de separació vertical sigui continu. En el cas d'elements de separació verticals de dues fulles, els barandats no connectaran les dues fulles de l'element de separació vertical, ni interromprà la cambra. Si fora necessari ancorar o travar l'element de separació vertical per raons estructurals, només es travaran els barandats a una sola de les fulles de l'element de separació vertical de fàbrica o s'unirà a aquesta mitjançant connectors.

L'encontre de barandats amb elements estructurals es farà de manera que no siguin solidaris.

Si s'empren bandes elàstiques, han de col·locar-se en els encontres dels elements de separació verticals d'una de les fulles almenys amb forjats, les façanes i els pilars. Les bandes elàstiques han de col·locar-se en el suport dels barandats en el forjat o en el paviment flotant. Aquestes han de quedar adherides al forjat i a la resta de particions i façanes, per a això han d'usar-se els morters i pastes adequats per a cada tipus de material. Es recomana col·locar bandes elàstiques que tinguin un ample d'almenys 4 cm superior al gruix de la fulla de fàbrica i col·locar la fulla de fàbrica centrada de manera que la banda elàstica sobreïxi per cada costat almenys 1 cm del gruix del revestiment que es faci a la fulla. Si les bandes elàstiques tenen un ample inferior, s'haurà d'anar amb compte especialment a no connectar la partició amb el forjat. També es recomana col·locar la banda elàstica del cim en el moment en què vagi a finalitzar-se la construcció de la fulla per a garantir que la fulla de fàbrica escomet la banda elàstica.

Encontres amb els conductes d'instal·lacions: quan un conducte d'instal·lacions col·lectives s'adossi a un element de separació vertical, es revestirà de tal forma que no disminueixi l'aïllament acústic de l'element de separació i es garanteixi la continuïtat de la solució constructiva.

Les regates per a instal·lacions tindran una profunditat no major de 4 cm sobre rajola massissa i d'un canó sobre rajola buida; l'ample no serà superior a dues vegades la profunditat, es faran amb maça i cisell o amb màquina de fer regates. Es distanciaran dels marcs almenys 15 cm. No han de ser passants. S'han de reblir amb morter les regates fetes per a pas d'instal·lacions de tal manera que no es disminueixi l'aïllament acústic inicialment previst.

En el cas de dues fulles de fàbrica, les regates no coincidiran a la mateixa altura en els dos barandats, anant amb compte de no fer coincidir les caixes de registre, els endolls i els mecanismes a banda i banda de les fulles.

Les motlures (si n'hi ha) es fixaran solament al forjat o solament a la partició vertical.

- **Gestió de residus**

Els residus generats durant l'execució de la unitat d'obra seran tractats d'acord amb la *Part III: Gestió de residus de construcció o demolició en l'obra*.

Control d'execució, assaigs i proves

- **Control d'execució**

Punts d'observació.

- Previ a l'execució:

Comprovació que els materials que componen la partició es troben en estat correcte.

Si és el cas, les superfícies on es col·loquin les bandes elàstiques estan netes i sense imperfeccions significatives.

- Replanteig:

Comprovació de gruix de les fulles i de desviacions respecte al projecte.

Comprovació dels buits de pas, afonaments i escairades del marc o premarc.

- Execució:

Bandes elàstiques: comprovació de la col·locació de les bandes elàstiques en el sòl i tancaments laterals, mitjançant l'aplicació de pastes o morters adequats; són d'un ample de 4 cm almenys major que l'ample de la fulla de fàbrica; les bandes elàstiques sobreïxen almenys 1 cm respecte a la capa de revestiment.

Material absorbent acústic, si és el cas: cobreix tota la superfície de la primera fulla i no ha patit trencaments, ni desperfectes.

Unió a altres barandats: queixals.

Zones de circulació: segons el CTE DB SUA 2, apartat 1.1. Els paraments manquen d'elements ixents que no arranquen del sòl, que volen més de 15 cm en la zona d'altura compresa entre 15 cm i 2,20 m mesurada a partir del sòl i que presentin risc d'impacte.

Encontre no solidari amb els elements estructurals verticals.

Folgança de 2 cm en l'encontre amb el forjat superior reblida a les 24 hores amb pasta d'algeps.

Cambra d'aire: gruix. Neteja. En cas de cambra ventilada, disposició d'un sistema de recollida i evacuació de l'aigua.

Nafres i juntures de filada: s'han reblit totalment (no passa la llum).

S'han netejat les rebaves assegurant-se que no es formen connexions entre les dues fulles, si és el cas.

El material d'unió emprat per al massissat de les instal·lacions no crea una unió entre les fulles de fàbrica i els forjats superior i inferior que pugui crear transmissions entre aquests elements.

Les caixes de mecanismes elèctrics no són passants a banda i banda de la partició.

- Comprovació final:

Planitud, mesura amb regle de 2 m.

Afonament, no major de 10 mm en 3 m d'alçària.

Fixació al barandat del marc o premarc (buits de pas, desquadraments i garsejament).

Regates distanciades almenys 15 cm de marcs i rebliment a les 24 hores amb pasta d'algeps.

Les motlures (si n'hi havia) s'han fixat solament al forjat o solament a la partició vertical.

Conservació i manteniment

Si fora apreciada alguna anomalia, com a aparició de fissures, afonaments, etc. es posarà en coneixement de la direcció facultativa, que en dictaminarà la importància i, si escau, les reparacions que hagin d'efectuar-se.

Prescripcions sobre verificacions a l'edifici acabat

Verificacions i proves de servei per a comprovar les prestacions finals de l'edifici

En el cas que es facin mesuraments *in situ* per a comprovar les exigències d'aïllament acústic a soroll aeri i de limitació del temps de reverberació, es faran per laboratoris i d'acord amb el que s'estableix en les UNE-EN ISO 16283-1:2015, UNE-EN ISO 16283-1:2015+A1:2018 i UNE-EN ISO 16283-3:2016 per a soroll aeri i en l'UNE-EN ISO 3382-1:2010 i UNE-EN ISO 3382-2:2008+ERRATUM:2009 V2 per a temps de reverberació. La valoració

global de resultats dels mesuraments d'aïllament es farà d'acord amb les definicions de diferència de nivells estandarditzada per a cada tipus de soroll segons el que s'estableix en l'annex H del DB HR.

Per al compliment de les exigències del DB HR s'admeten toleràncies entre els valors obtinguts per mesuraments *in situ* i els valors límit que estan establits en l'apartat 2.1 del DB HR, de 3 dBA per a aïllament a soroll aeri i de 0,1 s per a temps de reverberació.

4.3.2. Plafons prefabricats d'algeps i escaiola

Descripció

Descripció

Barandats de plafons prefabricats d'algeps encadellats i units amb adhesius en base d'algeps, amb bandes elàstiques al seu torn, que constitueixen particions interiors.

Criteris de mesurament i valoració d'unitats

Metre quadrat de barandat de plafons prefabricats d'algeps o escaiola, llest per a pintar. Fins i tot, replanteig, preparació, tall i col·locació de les plaques o plafons, anivellament i aplomat, formació de premarcs, execució d'angles i pas d'instal·lacions, acabament de juntes, part proporcional de bandes elàstiques (si és el cas), minves, trencaments, accessoris de fixació i neteja.

Prescripcions sobre els productes

Característiques i recepció dels productes que s'incorporin a les unitats d'obra

La recepció dels productes, equips i sistemes es farà tal com es desenvolupa en la *Part II: Condicions de recepció de productes*. Aquest control comprèn el control de la documentació dels subministraments (inclosa la corresponent al marcatge CE, quan sigui pertinent), el control mitjançant distintius de qualitat o avaluacions tècniques d'idoneïtat i el control mitjançant assaigs.

Segons el CTE DB HE 1, apartat 5.1.2, es comprovarà que les propietats higrotèrmiques dels productes utilitzats de les particions interiors que formen part de l'envoltant tèrmic es corresponguin amb les especificades en el projecte: conductivitat tèrmica λ, emissivitat ε, factor de resistència a la difusió del vapor d'aigua μ i, si és el cas, densitat ρ i calor específica c_p. L'envoltant tèrmic es compon dels tancaments de l'edifici que separen els recintes habitables de l'ambient exterior i les particions interiors que separen els recintes habitables dels no habitables que, al seu torn, estiguin en contacte amb l'ambient exterior.

Segons DB HR, apartat 4.1, en el Plec de Condicions del Projecte han d'expressar-se les característiques acústiques dels productes utilitzats en els elements constructius de separació. Els productes que componen els elements constructius homogenis es caracteritzen per la massa per unitat de superfície kg/m^2.

- Plafons prefabricats d'algeps (vegeu *Part II: Relació de productes amb marcatge CE*, 19.2).

Es comprovarà si són hidrofugats, en cas d'exigir-se en projecte.

- Pastes:

Adhesiu de base algeps (vegeu *Part II: Relació de productes amb marcatge CE*, 19.2): o cola de muntatge: es prepararà segons les instruccions del fabricant, respectant el temps d'ús. No han d'emprar-se, igual que els conglomerants d'algeps, en temperatures ambientals inferiors als 5 °C. No s'utilitzarà mescla d'escaiola i adhesiu.

Pasta per al rebliment de buits, remats, i revestiments d'acabat: s'utilitzarà una mescla d'escaiola i d'adhesiu, a parts iguals. Es respectarà el temps d'ús indicat pel fabricant. No s'emprarà només escaiola per al muntatge o per al rebliment de juntes, per l'elevada probabilitat d'aparició de fissures. No s'utilitzarà per al muntatge mescla d'escaiola i adhesiu.

Pasta d'acabat o lluïda de plafons d'escaiola: en comparació amb un algeps normal, serà de característiques superiors quant a duresa superficial, així com d'una blancor major. Depenent del fabricant, podrà estar composta per escaiola i algun additiu.

- Tapajunts:

Cinta de paper, fixada i rematada amb adhesiu.

Cinta de malla de fibra de vidre autoadherent o no, fixada i rematada amb adhesiu.

Recobriment aplicable amb espàtula o pinzell, amb elasticitat suficient per a mantenir l'aspecte del barandat fet amb plafons d'escaiola.

Llistó cobrint la junta, podrà ser de fusta, metall, plàstic, escaiola, etc.

- Bastidors:

Els marcs i premarcs seran del gruix dels plafons, excepte en les zones que estiguin previstes per a xapar, i en aquest cas el gruix dels marcs i dels premarcs serà la suma del gruix del barandat més el gruix del taulell més 5 mm. Seran rígids i proveïts de tirants i reforços per a evitar deformacions durant el muntatge.

Els bastidors seran totalment en angle recte i no tindran elements ixents (serrats prèviament). Tindran una secció que permeti la fixació de les garres d'ancoratge. En el cas d'haver d'instal·lar portes pesants es recomana que aquestes tinguin imposta; en cas contrari, es detallarà la solució adoptada per al pany damunt de la llinda.

Les llindes dels marcs, tindran suficient secció i resistència, suportar el barandat d'escaiola que tinguin damunt.

Els elements de fusteria exterior tindran les mateixes característiques de disseny que els d'interior, i a més les metàl·liques tindran una pestanya la cara interior que permetrà encastar el barandat d'escaiola.

- Enrigidors:

Podran ser de fusta o metàl·lics, i estaran protegits convenientment contra la corrosió o la deterioració en el contacte amb l'algeps.

També constitueixen enrigidors els barandats d'escaiola adossats als costats.

Haurà d'estar previst en obra el nombre necessari d'enrigidors; sempre seran de disseny i forma compatible amb els plafons per al barandat d'escaiola a fer.

- Juntes (vegeu *Part II, Relació de productes amb marcatge CE*, 9):

Podran ser bandes de suro de 5 mm de gruix i amplària 1 o 2 cm inferior a l'ample del plafó a col·locar; d'escuma de poliuretà; de poliestirè expandit d'1 cm de gruix i amplària 1 o 2 cm inferior a l'ample del plafó a col·locar; de llana mineral de gruix d'1 a 2 cm per a parets resistents al foc.

- Bandes elàstiques. Se n'ha d'indicar la rigidesa dinàmica, s', en MN/m^3, obtinguda segons l'UNE-EN 29052-1:1994 i la classe de compressibilitat, definida en les mateixes normes UNE. Es consideren materials adequats per a les bandes aquells que tinguin una rigidesa dinàmica, s', menor que 100 MN/m^3 com ara el poliestirè elastificat, el polietilè i altres materials amb nivells de prestació anàlegs.

Prescripcions quant a l'execució per unitats d'obra

Característiques tècniques de cada unitat d'obra

D'acord amb el CTE DHE 1, apartat 5.2.2, en el Plec de Condicions del Projecte s'han de consignar els valors i característiques exigibles als tancaments i particions interiors, així com les condicions particulars d'execució.

D'acord amb el DB HR, apartat 4.2, en el Plec de Condicions del Projecte han d'expressar-se les característiques acústiques dels elements constructius obtingudes mitjançant assaigs en laboratori. Si aquestes s'han obtingut mitjançant mètodes de càlcul, els valors obtinguts i la justificació dels càlculs han d'incloure's en la memòria del projecte i consignar-se en el plec de condicions.

- **Condicions prèvies: suport**

S'exigirà la condició de limitació de fletxa als elements estructurals flectats: bigues de vora o remats de forjat. Acabada l'estructura, es comprovarà que el suport (forjat, llosa, etc.) hagi forjat totalment, estigui sec, anivellat i net de qualsevol resta d'obra.

Les façanes, cobertes i altres murs en contacte amb les unitats de barandats estaran totalment acabats i impermeabilitzats, i amb els trencaaigües col·locats. La fusteria de buits exteriors i caixes de persianes estaran col·locades.

Tots els barandats que no siguin d'escaiola, per exemple, de formigó, d'argila cuita, etc., estaran executats i acabats. També els arrebossats estaran executats.

En cas de paviment pesant (marbre, terratzo, etc.), haurà d'estar col·locat abans de començar el barandat.

El paredat dels edificis s'efectuarà de manera descendent, començant per l'última planta i acabant per la primera per a evitar que les fletxes del forjat afecten els barandats.

Els barandats no seran solidaris amb els elements estructurals verticals o horitzontals. Quan l'estructura pugui tenir deformacions excepcionals, s'estudiarà el cas de tal forma que es comprovi que les fletxes no siguin superiors al marge proporcionat per les juntes.

Els marcs interiors i altres elements a incorporar en el barandat pels instal·ladors estaran en obra.

Les superfícies on es col·loquen les bandes elàstiques han d'estar netes i sense imperfeccions significatives.

Compatibilitat

Per a prevenir el fenomen electroquímic de la corrosió galvànica entre metalls amb diferent potencial, s'adoptaran les mesures següents:

Evitar el contacte entre dos metalls de diferent activitat. En cas de no poder evitar el contacte, s'haurà de triar metalls pròxims en la sèrie galvànica.

Aïllar elèctricament els metalls amb diferent potencial.

Evitar l'accés d'aigua i oxigen a la zona d'unió dels dos metalls.

Tots els elements metàl·lics d'unió o reforç que entren en contacte amb el barandat d'escaiola, com ara enrigidors, cantoneres, etc., estaran protegits contra la corrosió, mitjançant galvanització, zincatge o, almenys, coberts de pintura. En aquest cas, la pintura triada haurà de ser compatible amb els productes a utilitzar, com ara el mateix plafó, l'escaiola i l'adhesiu, i estarà totalment seca abans d'entrar en contacte amb aquests elements.

S'aïllaran les canonades i els radiadors per a evitar condensacions.

Procés d'execució

- **Execució**

- Replanteig:

Es farà el replanteig segons projecte, marcant les dues cares dels barandats, i altres elements a col·locar, com ara marcs, enrigidors, etc.

Es respectaran en el barandat les juntes estructurals de l'edifici.

Es col·locaran mires rectes i aplomades en cantonades, encontres i a distàncies aproximades de 2 m. Es farà el replanteig vertical segons la distància del sòl al sostre i l'alçària dels plafons, per a calcular el tall dels plafons de la primera filada del barandat, de manera que la folgança final amb el sostre sigui de 2 a 3 cm.

- Arrancada del barandat d'escaiola:

En general, sobre el suport sense col·locació de paviment, es farà una mestra de morter de ciment o rajola ceràmica de 2 cm de gruix sobre el nivell del paviment acabat, com a base de la banda elàstica, i es col·locarà la primera filada de barandat amb plafons hidrofugats.

En cas d'arrancada del barandat sobre el paviment ja col·locat, la primera filada del barandat es podrà col·locar directament sobre la banda elàstica, excepte si el sòl presenta grans irregularitats, i en aquest cas es realitzarà prèviament una mestra de morter de ciment.

En el cas de soterranis i plantes a baix nivell, i que puguin tenir humitats per capil·laritat, els plafons seran hidrofugats íntegrament. En zones humides (cuines i banys) a més de col·locar-se la primera filada de barandat amb plafons hidrofugats, serà recomanable que tots els plafons ho siguin.

En les vores de forjats (bucs d'escala, espais a diferent nivell, etc.), se seguiran les instruccions del fabricant per a garantir la seguretat i l'estabilitat al xoc, en relació amb el gruix mínim dels plafons i reforços necessaris.

En el cas de dues fulles amb bandes elàstiques perimetrals en les dues fulles:

Es col·locaran les bandes elàstiques en la base i laterals de la primera fulla.

S'executarà la primera fulla, posant-la en la base, sobre la banda elàstica.

Col·locació de la banda en el rematat superior i reblit de l'obertura que hi ha entre la fila superior de les peces de fàbrica i la banda elàstica, evitant que l'algeps o pasta contacte amb el forjat superior.

Es col·locarà l'absorbent acústic fixat, segons s'indiqui en projecte, a la cara interior de la primera fulla, evitant que es trenqui en la instal·lació. El material ha d'ocupar tota la superfície de la fulla de fàbrica, del sòl al sostre.

Es farà el replanteig necessari i s'executarà la segona fulla seguint els passos anteriors.

En el cas de dues fulles amb bandes elàstiques perimetrals en una fulla:

Execució de la fulla que no porta bandes elàstiques.

Es col·locarà l'absorbent acústic fixat, segons s'indiqui en el projecte, a la cara interior de la primera, evitant que es trenqui en la seva instal·lació. El material ha d'ocupar tota la superfície de la fulla, del sòl al sostre.

Replanteig en forjat de sòl de la segona fulla, que porta bandes elàstiques. Es farà tal com s'ha indicat prèviament en el cas de dues fulles amb bandes elàstiques perimetrals en les dues fulles.

- Col·locació dels plafons:

Els plafons es col·locaran de manera que el costat més llarg estigui en posició horitzontal, amb la femella en la part superior i el mascle en la inferior, per a assegurar el rebliment correcte de la junta d'unió.

Les juntes verticals seran alternes d'una filada respecte a l'altra, cavalcant almenys tres vegades el gruix dels plafons. L'última filada, de manera excepcional, es podrà col·locar en vertical si aquesta és compatible amb l'encadellat.

Es tallaran els plafons de la primera filada del barandat, per la part inferior, perquè l'última filada sigui de plafons complets. També podrà admetre's que el tall d'ajust sigui en l'última filada. Els talls dels plafons es faran amb xerrac per a fusta, o amb cisalla. És recomanable utilitzar el xerrac tan paral·lel a la superfície del barandat com sigui possible, i no en perpendicular.

Abans d'aplicar l'adhesiu, es netejarà tota la brutícia i les impureses dipositades en els cantells. L'adhesiu s'aplicarà en quantitat tal que desbordi la junta una vegada col·locat i pressionat fortament el següent plafó d'escaiola. S'eliminarà l'adhesiu sobrant que se n'hagi eixit de cada junta, tallant-lo després de l'inici de l'enduriment i abans de l'enduriment. Les juntes entre els plafons d'escaiola tindran un gruix comprès entre 1 mm i 3 mm.

- Elements singulars:

En el cas d'elements de separació verticals formats per dues fulles separades per una cambra, han d'evitar-se les connexions rígides entre les fulles que puguin produir-se durant l'execució de l'element, degudes, per exemple, a restes de material acumulat en la cambra. El material absorbent acústic o amortidor de vibracions situat en la cambra ha de cobrir tota la superfície. Si aquest no cobreix tot l'ample de la cambra, ha de fixar-se a una de les fulles, per a evitar el desplaçament d'aquest dins de la cambra.

Si s'empren bandes elàstiques, han de col·locar-se en els encontres dels elements de separació verticals amb forjats, les façanes i els pilars. Les bandes elàstiques han de col·locar-se en el suport dels barandats en el forjat o en el paviment flotant. Aquestes han de quedar adherides al forjat i a la resta de particions i façanes, per a això han d'usar-se els morters i pastes adequats per a cada tipus de material. Es recomana col·locar bandes elàstiques que tinguin un ample de 4 cm almenys superior al gruix de la fulla i col·locar aquesta centrada de manera que la banda elàstica sobreïxi per cada costat almenys 1 cm del gruix del revestiment que es faci a la fulla. Si les bandes elàstiques tenen un ample inferior, s'haurà d'anar amb compte especialment de no connectar la partició amb el forjat. També es recomana col·locar la banda elàstica del cim en el moment en què es procedeixi a finalitzar la construcció de la fulla per a garantir que la fulla escomet la banda elàstica.

Encontres entre barandats: es resoldran segons instruccions del fabricant: mitjançant trava passant en filades alternes, trava no passant en filades alternes o per les parts més estretes sense traves. En aquest últim cas, s'empraran garres d'ancoratge entre els panys. Els encontres en línia de parets de grossàries diferents es faran mitjançant una junta vertical. En els extrems dels barandats es col·locaran enrigidors, que s'ancoraran del sòl al sostre.

Encontres dels barandats amb murs: els encontres de les particions amb murs (de formigó o fàbrica de rajola, per exemple) es faran mitjançant juntes elàstiques verticals, apegades amb adhesiu. Es tallaran els plafons ajustats, per a aconseguir que la folgança de la unió sigui tan més xicoteta com es pugui. Col·locats els plafons, es reblirà amb l'adhesiu adequat, seguint les instruccions del fabricant.

Encontres dels barandats amb pilars: en cas de pilars de formigó les unions centrals tindran el mateix tractament que les unions amb murs. Quan l'encontre entre el pilar de formigó i el barandat d'escaiola sigui en prolongació d'una de les cares, que anirà després revestida, es resoldrà mitjançant l'ús de junta amb malla o banda de paper, que unirà el barandat d'escaiola amb l'arrebossat del pilar, i aquest es farà preferentment amb adhesiu o mescla d'adhesiu i escaiola. En el cas de pilars metàl·lics, s'envoltaran amb barandat d'escaiola, sense embotir.

Encontres dels barandats amb altres tancaments: els encontres de les particions amb altres tancaments es faran mitjançant regata suficient en aquests per a assegurar els plafons, i juntes elàstiques verticals.

Encontres dels barandats amb els elements de separació vertical: els barandats que escometi un element de separació vertical ha d'interrompre's, de tal forma que l'element de separació vertical sigui continu. En el cas d'elements de separació verticals de dues fulles, els barandats no connectaran les dues fulles de l'element de separació vertical, ni interromprà la cambra. Si fos necessari ancorar o travar l'element de separació vertical per raons estructurals, només es travaran els barandats a una sola de les fulles de l'element de separació vertical de fàbrica o s'unirà a aquesta mitjançant connectors.

Encontres dels barandats amb els forjats: la folgança total entre el plafó i el forjat serà de 2 a 3 cm. Es col·locarà una junta elàstica d'amplària igual al gruix del barandat i gruix comprès entre 10 i 20 mm, que s'apegarà amb adhesiu. Si el forjat està lluït amb algeps, es picarà la superfície perquè l'adherència quedi garantida. L'espai restant es reblirà amb adhesiu o amb mescla d'adhesiu i escaiola, evitant que contacti amb el forjat superior. Si per a tancar aquest encontre s'empra escuma de poliuretà, se seguiran les instruccions del fabricant. Posteriorment, es rematarà amb un tapajuntes de paper apegat amb adhesiu.

Vora lliure superior de barandats: si el barandat té un gruix menor o igual a 10 cm i la longitud és major de 2 m s'hi col·locarà un enrigidor horitzontal que sigui resistent als esforços, segons instruccions del fabricant, que podrà ser un perfil metàl·lic o de fusta, ancorat verticalment a l'obra o a enrigidors verticals i horitzontalment a la part superior del barandat d'escaiola, mitjançant garres, caragols o altres mitjans, amb una separació màxima de 2 m. Els barandats que acaben amb una vora lliure, sigui vertical o horitzontal, sempre portaran un enrigidor en l'extrem lliure.

Juntes de dilatació: es podran fer amb escuma de poliuretà, poliestirè expandit, o llana mineral, i rematades amb un tapajuntes de fusta, plàstic o metall.

Portes interiors: la unió entre bastidors de fusta i el barandat d'escaiola, es reforçarà segons instruccions del fabricant, i com a mínim amb tres garres per muntant, disposades preferentment a l'altura de les frontisses i en les juntes entre filades. En el cas de bastidors metàl·lics, el barandat s'hi encastarà, apegant-los amb adhesiu, i col·locant-hi unes platines d'ancoratge. En totes les filades es reblirà el buit entre el perfil i el barandat, amb una abeurada d'escaiola, adhesiu o mescla de les dues. Els bastidors hauran d'estar sempre separats de l'obra transversal més de 10 cm perquè pugui col·locar-se un tros de barandat d'escaiola (excepte especificació de projecte, i en aquest cas es donarà la solució adequada). Es crearan les juntes verticals fins al sostre indicades pel fabricant (en el terç central de la llinda o en la prolongació del muntant oposat a les frontisses; en cas de marcs de gran alçària, dues juntes elàstiques verticals en la prolongació dels muntants, etc.).

Fusteria exterior: la fusteria exterior serà fixada a la fulla principal de la façana, mai anirà subjecta solament a la fulla interior d'extradossat del barandat.

Encontres amb els conductes d'instal·lacions: quan un conducte d'instal·lacions col·lectives s'adossi a un element de separació vertical, es revestirà de tal forma que no disminueixi l'aïllament acústic de l'element de separació i es garanteixi la continuïtat de la solució constructiva.

Regates: les regates per a canonades i cables elèctrics no seran superiors a un terç del gruix de la partició. Les regates s'efectuaran quan les juntes pròpies del barandat d'escaiola estiguin prou endurides, i és recomanable deixar passar almenys dos dies. Es faran a través d'un mitjà mecànic (màquines de fer regates, trepants, talladores, etc.), no s'empraran ferramentes que treballen a percussió. Les dimensions de les regates s'ajustaran a les dimensions de l'element o del conducte a encastar. Han de tapar-se les regates fetes per a pas d'instal·lacions de tal manera que no es disminueixi l'aïllament acústic inicialment previst.

En el cas de dues fulles de fàbrica, les regates no coincidiran a la mateixa altura en tots dos barandats, i s'haurà d'anar amb compte especialment per a no fer coincidir les caixes de registre, endolls i mecanismes a banda i banda de les fulles.

Les motlures (si n'hi ha) es fixaran solament al forjat o solament a la partició vertical.

- Acabament:

De manera general, es rematarà el barandat d'escaiola a l'obra a més tardar possible. El segellament dels barandats d'escaiola s'efectuarà posteriorment a les regates i a l'enguixada del sostre. El barandat quedarà pla i aplomat. La lluïda superficial del barandat es farà al final de tot, prèvia comprovació que les juntes del barandat estiguin seques. Si en el projecte figura la col·locació de radiadors de tipus plafó, s'haurà de col·locar entre el radiador i el barandat d'escaiola un plafó aïllant que eviti l'excés de calor sobre la paret.

- **Gestió de residus**

Els residus generats durant l'execució de la unitat d'obra seran tractats d'acord amb la *Part III: Gestió de residus de construcció o demolició en l'obra*.

Control d'execució, assaigs i proves

- **Control d'execució**

Punts d'observació.

- Previ a l'execució:

Comprovació que els materials que componen el tancament es troben en estat correcte.

Si és el cas, les superfícies on es col·loquen les bandes elàstiques estan netes i sense imperfeccions significatives.

- Replanteig:

Es comprovarà si hi ha desviacions respecte a projecte quant a replanteig i gruix de les fulles.

Es comprovarà els buits de pas, afonaments i escairades del marc o premarc.

- Execució:

Bandes elàstiques: comprovació de la col·locació de les bandes elàstiques en el sòl i tancaments laterals, mitjançant l'aplicació de pastes o morters adequats; són d'un ample de 4 cm almenys major que l'ample de la fulla de fàbrica; les bandes elàstiques sobreïxen almenys 1 cm respecte a la capa de revestiment.

Material absorbent acústic, si és el cas: cobreix tota la superfície de la primera fulla i no ha patit trencaments, ni desperfectes.

Unió a altres barandats.

S'han netejat les rebaves assegurant-se que no es formen connexions entre les dues fulles, si és el cas.

El material d'unió emprat per al massissat de les instal·lacions no crea una unió entre les fulles de fàbrica i els forjats superior i inferior que pugui crear transmissions entre aquests elements.

Les caixes de mecanismes elèctrics no són passants a banda i banda de la partició.

Zones de circulació: segons el CTE DB SUA 2, apartat 1.1. Els paraments manquen d'elements sortints que no arranquen de terra, que volen més de 15 cm en la zona d'alçària compresa entre 15 cm i 2,20 m mesurada a partir del sòl i que presenten risc d'impacte.

Encontre no solidari amb els elements estructurals verticals.

Folgança de 2 a 3 cm en l'encontre amb el forjat superior i rematada posterior.

- Comprovació final:

Planitud, mesurada amb regle de 2 m.

Afonament, no major de 10 mm en 3 m d'alçària.

Fixació al barandat del marc o premarc (buits de pas, desquadraments i garsejaments).

Regates distanciades almenys 15 cm de marcs, tapades a les 24 hores amb pasta d'algeps.

Les motlures (si n'hi ha) s'han fixat solament al forjat o solament a la partició vertical.

Conservació i manteniment

S'evitaran les humitats i la transmissió de la càrrega sobre les particions.

No es fixaran o penjaran pesos del barandat sense seguir les indicacions del fabricant.

S'inspeccionarà la possible aparició de fissures, clevills, afonaments, etc.

Tots els treballs de reparació es duran a terme per professional qualificat; per a la qual cosa és aconsellable la utilització del mateix material.

Prescripcions sobre verificacions a l'edifici acabat

Verificacions i proves de servei per a comprovar les prestacions finals de l'edifici

En el cas que es facin mesuraments *in situ* per a comprovar les exigències d'aïllament acústic a soroll aeri i de limitació del temps de reverberació, els faran laboratoris i d'acord amb el que s'estableix en les UNE-EN ISO 16283-1:2015, UNE-EN ISO 16283-1:2015+A1:2018 i UNE-EN ISO 16283-3:2016 per a soroll aeri i en l'UNE-EN ISO 3382-1:2010 i l'UNE-EN ISO 3382-2:2008+ERRATUM:2009 V2 per a temps de reverberació. La valoració global de resultats dels mesuraments d'aïllament es farà d'acord amb les definicions de diferència de nivells estandarditzada per a cada tipus de soroll segons el que s'estableix en l'annex H del DB HR.

Per al compliment de les exigències del DB HR s'admeten toleràncies entre els valors obtinguts per mesuraments *in situ* i els valors límit que estan establits en l'apartat 2.1 del DB HR, de 3 dBA per a aïllament a soroll aeri i de 0,1 s per a temps de reverberació.

4.3.3. Particions/extradossats de placa d'algeps

Descripció

Descripció

Particions/Extradossats de placa d'algeps laminat amb estructura metàl·lica d'acer galvanitzat, dels següents tipus:

Barandat senzill: amb estructura senzilla (única) al costat o costats de la qual es caragola una placa.

Barandat múltiple: amb estructura senzilla (única) al costat o costats de la qual es caragolen dues o més plaques de diferent tipus i gruix.

Barandat doble: amb dues estructures paral·leles i esbiaixades entre si, al costat o costats de les quals es caragola una placa de diferent tipus i gruix.

Barandat especial: amb dues estructures paral·leles i esbiaixades entre si, al costat o costats de les quals es caragolen dues o més plaques de diferent tipus i gruix.

Extradossat directe amb placa d'algeps laminat format per un plafó aïllant adherit a l'element base amb morter o caragolat a una perfilaria auxiliar ancorada a aquest. El plafó aïllant pot estar compost per un material absorbent acústic o esmortidor de vibracions, com ara llana mineral, o altres productes d'aïllament que presenten una resistivitat al flux de l'aire i rigidesa dinàmica adequada, revestida per una placa d'algeps laminat.

Criteris de mesurament i valoració d'unitats

En el cas de particions/extradossats de placa d'algeps laminat amb estructura metàl·lica d'acer galvanitzat, metre quadrat de partició/extradossat format pel nombre de plaques d'algeps del tipus i gruix determinats, a un o els dos costats d'una estructura metàl·lica senzilla/doble, formada per muntants separats a eixos una distància determinada, en mm, i canals de l'ample especificat, en mm, donant el gruix total especificat de partició/extradossat acabat, en mm. Ànimes amb aïllant/absorbent, si és el cas, del tipus i gruix especificats, en una o en les dues estructures. Part proporcional de caragols, pastes i cintes per a juntes, bandes d'estanquitat, ancoratges per a paviment i sostre, inclosos replanteig, preparació, tall i col·locació de les plaques i estructura de suport, anivellament i aplomat, formació de premarcs, execució d'angles i pas d'instal·lacions, acabat de juntes, part proporcional de minvaments, trencaments, accessoris de fixació i neteja. Totalment acabat i llest per a emprimar i decorar.

En el cas d'extradossats directes amb placa d'algeps laminat, metre quadrat d'extradossat directe amb plafó compost de placa d'algeps laminat extradossada amb aïllant/absorbent, adherit al suport mitjançant pasta d'unió, llest per a pintar, inclosos replanteig, preparació, tall i col·locació de les plaques, anivellament i aplomat, formació de premarcs, execució d'angles i pas d'instal·lacions, acabat de juntes, part proporcional de minves, trencaments i accessoris de fixació i neteja. Totalment acabat i llest per a emprimar i decorar.

Prescripcions sobre els productes

Característiques i recepció dels productes que s'incorporin a les unitats d'obra

La recepció dels productes, equips i sistemes es realitzarà tal com es desenvolupa en la *Part II: Condicions de recepció de productes*. Aquest control comprèn el control de la documentació dels subministraments (inclosa la

corresponent al marcatge CE, quan sigui pertinent), el control mitjançant distintius de qualitat o avaluacions tècniques d'idoneïtat i el control mitjançant assaigs.

Segons el CTE DB HE 1, apartat 5.1.2, es comprovarà que les propietats higrotèrmiques dels productes usats de les particions interiors que formen part de l'envoltant tèrmic es corresponguin amb les especificades en el projecte: conductivitat tèrmica λ, emissivitat ε, factor de resistència a la difusió del vapor d'aigua μ i, si és cas, densitat ρ i calor específica c_p. L'envoltant tèrmic es compon dels tancaments de l'edifici que separen els recintes habitables de l'ambient exterior i les particions interiors que separen els recintes habitables dels no habitables que, al seu torn, estiguin en contacte amb l'ambient exterior.

Segons DB HR, apartat 4.1, en el Plec de Condicions del Projecte han d'expressar-se les característiques acústiques dels productes utilitzats en els elements constructius de separació. Els productes que componen els elements constructius homogenis es caracteritzen per la massa per unitat de superfície kg/m^2.

- Plaques d'algeps laminat (vegeu *Part II, Relació de productes amb marcatge* CE, 19.2). En extradossats autoportants, el gruix mínim si s'usa una placa serà de 15 mm. Si s'utilitzen dues o més plaques, cada una tindrà 12,5 mm de gruix mínim.

- Plafó prefabricat compost de placa d'algeps laminat de gruix mínima 1,5 mm i un material absorbent acústic (vegeu *Part II: Relació de productes amb marcatge CE*, 19.2).

- Perfils metàl·lics per a particions de plaques d'algeps laminat (vegeu *Part II: Relació de productes amb marcatge CE*, 19.5), d'acer galvanitzat: canals (perfils en forma de U) i muntants (en forma de C).

- Adhesius a base d'algeps (vegeu *Part II: Relació de productes amb marcatge CE*, 19.2).

- Material de juntes per a plaques d'algeps laminat (vegeu *Part II: Relació de productes amb marcatge CE*, 19.2), de paper microperforat o de malla per a juntes de plaques, de fibra de vidre per a tractaments de juntes amb plaques M0 i cantoneres per a protecció dels cantells vius.

- Bandes d'estanquitat.

- Caragols: tipus placa-metall (P), metall-metall (M), placa-fusta (N).

- Aïllant tèrmic/Absorbent acústic (vegeu *Part II: Relació de productes amb marcatge CE*, 3). Els productes de rebliment de les cambres usats per a aplicacions acústiques es caracteritzen per la resistivitat al flux de l'aire, r, en kPa·s/m^2, obtinguda segons UNE-EN ISO 9053-1:2020/UNE-EN 29053:1194. Es comprovarà que es correspon amb l'especificada en el projecte. Gruix d'acord amb l'ample dels perfils, es comprovarà que es correspon amb l'especificat en el projecte.

Emmagatzematge i manipulació (criteris d'ús, gestió de residus, conservació i manteniment)

- Plaques d'algeps laminat:

Els paquets de plaques s'emmagatzemaran a cobert de les pluges i la intempèrie, i sobre superfícies tan llises i horitzontals com sigui possible.

Els paquets de plaques s'apilaran sobre plataformes (tires de plaques) no distanciades més de 40 cm entre si.

Les plaques es traslladaran sempre en vertical o de cantó, mai en pla o en horitzontal.

Les plaques es tallaran mitjançant una fulla retràctil o un xerrac, treballant sempre per la cara adequada. Les vores tallades es repassaran abans de la col·locació. Es tallaran les plaques efectuant tota classe d'ajustos abans de la col·locació, sense forçar-les mai perquè encaixen en el lloc.

- Plafons d'algeps:

Els plafons s'emmagatzemaran a recer; es llevarà el retractilat de plàstic per a evitar condensacions d'humitat, en cas que hi hagi canvis d'humitat ambient i canvis de temperatura.

No és recomanable remuntar els palets de plafons. En cas necessari, no es remuntaran més de dues altures, per a evitar danyar-los.

Prescripcions quant a l'execució per unitats d'obra

Característiques tècniques de cada unitat d'obra

D'acord amb el CTE DHE 1, apartat 5.2.2, en el Plec de Condicions del Projecte s'han de consignar els valors i característiques exigibles als tancaments i particions interiors, així com les condicions particulars d'execució.

D'acord amb el DB HR, apartat 4.2, en el Plec de Condicions del Projecte han d'expressar-se les característiques acústiques dels elements constructius obtingudes mitjançant assaigs en laboratori. Si aquestes s'han obtingut mitjançant mètodes de càlcul, els valors obtinguts i la justificació dels càlculs han d'incloure's en la memòria del projecte i consignar-se en el plec de condicions.

- **Condicions prèvies: suport**

S'exigirà la condició de limitació de fletxa als elements estructurals flectats: bigues de vora o remats de forjat. Acabada l'estructura, es comprovarà que el suport (forjat, llosa, etc.) s'hagi endurit totalment, estigui sec, anivellat i net de qualsevol resta d'obra.

Les façanes, cobertes i altres murs en contacte amb les unitats de barandats estaran totalment acabats i impermeabilitzats, i amb els trencaaigües col·locats.

La fusteria de buits exteriors i caixes de persianes estaran col·locades; i és recomanable que els buits exteriors disposen de l'envidrament. Els marcs interiors i altres elements a incorporar en el barandat pels instal·ladors dels barandats estaran en obra. El sostre estarà net i pla. Els barandats no seran solidaris amb els elements estructurals verticals o horitzontals.

Es recomana executar primer l'element de separació entre unitats d'ús diferents, per a després executar el paviment flotant. D'aquesta manera, pot assegurar-se que el paviment flotant és independent entre unitats d'ús. Els barandats poden executar-se indistintament sobre el paviment flotant o sobre el forjat.

Si s'usa com a extradossat d'una fulla de fàbrica o de formigó, segons el que s'especifica en el projecte, la fulla de fàbrica pot tenir algun revestiment, com un arrebossat, lluïda, etc. Si no compta amb cap revestiment, es netejaran les rebaves de morter o pasta que queden en la fulla de fàbrica, a fi d'evitar contactes rígids entre l'extradossat i la fulla de fàbrica.

Compatibilitat

Per a prevenir el fenomen electroquímic de la corrosió galvànica entre metalls amb diferent potencial, s'adoptaran les mesures següents:

Evitar el contacte entre dos metalls de diferent activitat. En cas de no poder evitar el contacte, s'hauran de triar metalls pròxims en la sèrie galvànica.

Aïllar elèctricament els metalls amb diferent potencial.

Evitar l'accés d'aigua i oxigen a la zona d'unió dels dos metalls.

S'aïllaran les canonades per a evitar condensacions i reduir les pèrdues energètiques degudes al transport des de la unitat de generació fins a la unitat terminal.

Tots els elements metàl·lics (d'unió o reforç) que entren en contacte amb la partició/extradossat d'escaiola, com enrigidors, cantoneres, etc., hauran d'estar protegits contra la corrosió, mitjançant galvanització, zincatge o, almenys, coberts de pintura. En aquest cas, la pintura triada, haurà de ser compatible amb els productes a utilitzar, com ara el mateix plafó, l'escaiola i l'adhesiu. La pintura estarà totalment seca abans d'entrar en contacte amb aquests elements.

Procés d'execució

- **Execució**

- En general:

Els elements de separació verticals d'entramat autoportant han de muntar-se en obra, preferiblement recolzats sobre el forjat, segons les especificacions de l'UNE 102040 IN, o la UNE 102043:2013 i els extradossats, bé d'entramat autoportant, o ben adherits, han de muntar-se en obra també segons les especificacions de l'UNE 102041 IN, o l'UNE 102043:2013. En els dos casos s'han d'usar els materials d'ancoratge, tractament de juntes i bandes d'estanquitat establits pel fabricant dels sistemes.

L'alçària màxima dels elements d'entramat amb estructura metàl·lica autoportant depèn de l'ample dels perfils metàl·lics utilitzats, la modulació a eixos dels elements verticals i el nombre de plaques d'algeps laminat. Si fos necessari es travaran els muntants (haurà d'estar especificat en el projecte) amb cartel·les segons especificacions del fabricant o, si no n'hi ha, poden usar-se les especificacions de l'UNE 102040 IN, o l'UNE 102043:2013 sobre els muntatges de sistemes de barandats de plaques d'algeps laminat amb estructura metàl·lica. Ha de tenir-se en compte que la travada entre els muntants ocasiona reduccions d'aïllament d'aproximadament 6 dBA segons assaig. Hi ha elements auxiliars que en permeten la unió sense travada rígida (unions d'elements o peces de xapes amb amortidor intermedi de cautxú).

En el cas d'extradossats autoportants aplicats a un element base de fàbrica, es raspallarà la fàbrica per a l'eliminació de rebaves.

En cas d'elements de separació de doble perfil d'entramat metàl·lic amb placa intermèdia, aquesta placa pot ser substituïda per una xapa metàl·lica de 0,6 mm.

- Replanteig:

Es farà el replanteig horitzontal, en paviment i sostre, de les particions/extradossats, segons la distribució del projecte, marcant la situació dels marcs, buits, juntes de dilatació de la partició, etc. En cas de particions de gran longitud es faran juntes de dilatació com a màxim cada 15 m. Es respectaran en la partició les juntes estructurals de l'edifici.

Els extradossats podran muntar-se sobre el forjat o sobre el paviment flotant, segons s'indique en el projecte. Si la pavimentació s'executa després de l'extradossat, s'interposarà un film protector entre el paviment i les plaques d'algeps laminat, de tal forma que s'eviti que la humitat entre en contacte amb les plaques d'algeps.

Si s'utilitza com a extradossat d'una fulla de fàbrica o de formigó, la distància entre la fàbrica i els canals dels perfils ha de ser de 10 mm almenys.

En cas d'extradossat directe, segons les irregularitats de la fulla de fàbrica, ha de localitzar-se el punt o zona més ixent per a determinar quin tipus d'extradossat a executar:

- Amb paletades de pasta d'algeps o amb la plana dentada, si les irregularitats de la fulla de fàbrica són menors de 10 mm. En aquest cas, s'emprimarà la superfície del plafó amb un adhesiu adequat.

- Amb paletades de pasta d'unió, si les irregularitats de la fàbrica són menors o iguals a 20 mm. S'executaran les paletades de pasta d'unió en el plafó, prèvia a la instal·lació dels plafons.

- Amb tocs o tires d'algeps si les irregularitats de la fàbrica són majors de 20 mm. Els tocs consisteixen en tires de plaques de 20 cm d'ample del sòl al sostre. Es col·locaran aquests amb paletades a la fulla de fàbrica i s'esperarà almenys 24 hores per a la fixació dels plafons. Si l'extradossat s'ha executat amb tocs i el gruix d'aquests ho permet, els conductes podran col·locar-se superficialment sobre el tancament portador i aprofitar la cambra entre l'extradossat i l'element de fàbrica. El material absorbent acústic no ha de trencar-se en cap moment per a permetre la col·locació d'instal·lacions (excepte en els punts d'eixida: caixes per a mecanismes elèctrics, caixes de derivació, etc.).

- Col·locació de canals:

Prèviament a la col·locació dels canals, ha d'interposar-se una banda d'estanquitat en l'encontre del perfil amb el forjat, sostre, els pilars, altres elements de separació verticals i la fulla principal de les façanes d'una fulla, ventilades o amb l'aïllament per l'exterior, de tal forma que s'aconsegueixi l'estanquitat.

El barandat que escometi un element de separació vertical ha d'interrompre's, de tal forma que l'element de separació vertical sigui continu. En cap cas, els barandats han de connectar les fulles de l'element de separació vertical, ni interrompre la cambra.

Quan un conducte d'instal·lacions col·lectives s'adossi a un element de separació vertical, es revestirà de tal forma que no disminueixi l'aïllament acústic de l'element de separació i es garanteixi la continuïtat de la solució constructiva.

Els canals s'ancoraran tant a terra com a sostre. Es respectarà la distància entre ancoratges aconsellada pel fabricant, i com a mínim hauran de col·locar-se tres ancoratges per a peces superiors a 50 cm i dos per a peces inferiors a 50 cm. El tipus i la fiabilitat de l'ancoratge a les sol·licitacions que s'hi produeixen, segons el material del suport, serà avalada pel fabricant de l'ancoratge.

Els canals es col·locaran amb continuïtat ajustats al màxim, i no cavalcats; en els encreuaments i cantonades quedaran separats el gruix de les plaques del barandat passant.

- Col·locació d'elements verticals:

D'arrancada amb l'obra grossa o unitats acabades:

Es fixaran a l'obra amb ancoratges cada 60 cm com a màxim i en tres punts per a trams superiors a 50 cm almenys. Es caragolaran als canals inferior i superior. Es col·locaran continus de terra a sostre.

- Fixos:

Els muntants que determinen punts especials d'arrancada, com ara cantonades, creus, brancals, arrancades, subjecció de suports, etc., se situaran en la seva posició, i es caragolaran amb caragols tipus M, no amb caragols P, o es fixaran mitjançant punxonament, als canals superior i inferior. No trencaran la modulació general dels imports de la unitat. Per a la disposició i fixació dels perfils necessaris en cada punt se seguiran les indicacions del fabricant.

En general, en la realització de cantonades es col·locaran dos muntants, un per cada barandat coincident.

En els encreuaments es podrà col·locar un import d'encontre dins del barandat del qual arranquen els altres i en aquests últims es col·locaran imports d'arrancada; o bé se subjectarà l'import d'arrancada del barandat a realitzar a la placa o plaques del barandat ja instal·lat mitjançant ancoratges.

Per a la subjecció dels marcs de portes, armaris, etc., es reforçarà l'estructura en la llinda, col·locant dos trams de muntants caragolats amb caragols M o units per punxonament als quals formen els brancals. En la llinda del marc es col·locarà un canal doblegat a 90º en els dos extrems en forma d'unes patilles de 15 a 20 cm, i igualment el canal del sòl es pujarà de 15 cm a 20 cm per cada lateral del buit. Aquestes patilles quedaran caragolades o punxonades als muntants que emmarquen el buit.

Es consultarà al fabricant la màxima longitud del barandat sense enrigidors (marcs, encontres i cantonades, són considerats així), que dependrà del tipus de barandat, modulació, dimensió del perfil, nombre i gruix de les plaques.

- De modulació o intermedis:

Els perfils intermedis s'encaixaran en els canals per simple gir, deixant-los solts, sense caragolar la unió, i amb una longitud de 8 mm a 10 mm més curta de la llum entre terra i sostre. La distància entre eixos serà l'especificada en projecte, submúltiple de la dimensió de la placa i no major a 60 cm. Aquesta modulació es mantindrà en la part superior dels buits.

Els muntants es col·locaran en el mateix sentit, excepte els del final i els lògics de buits de pas o suports per a ancoratges o similar. En cas que els muntants siguin de menor longitud que la llum a cobrir entre terra i sostre, es cavalcaran entre aquests o a través de peces auxiliars, de manera que el cavalcament quedi perfectament solidari.

Les perforacions per al pas d'instal·lacions coincidiran en la mateixa línia horitzontal. En cas d'haver de fer altres perforacions, es comprovarà que el perfil no queda afeblit. És recomanable que els mecanismes d'electricitat i altres instal·lacions no coincideixin en costats oposats del barandat.

En cas de barandats dobles o especials els muntants es travaran entre si, amb cartel·les de les dimensions i a les distàncies indicades pel fabricant. En cas d'alçàries especials o de no desitjar la travada (juntes de dilatació, altes prestacions acústiques, etc.) es consultarà la direcció facultativa, i serà objecte d'estudi específic.

- Caragolament de les plaques d'algeps:

Es col·locaran les plaques d'una cara del barandat, es muntaran les instal·lacions que porti en l'interior, procurant que no formin un contacte entre la fulla de fàbrica i les plaques d'algeps laminat i, si és el cas, després de ser provades, i col·locats els ancoratges, suports o aïllaments/absorbents previstos, es tancarà el barandat per l'altra cara. La distribució de conductes a l'interior de la cambra es farà mitjançant peces específiques per a això. S'han d'usar envoltants elàstics (passamurs), per a evitar el pas de vibracions als elements constructius, sempre que aquestes travessen un element de separació. Poden utilitzar-se com a passamurs les conquilles d'espuma de polietilè o escuma elastomèrica. Han de segellar-se les folgances entre els passamurs i els elements de separació.

En cas que hi hagi instal·lacions disposades en regates dins de l'element base, han de reomplir-se amb morter totes les regates fetes i intentar que les instal·lacions discorrin entre els perfils. Quan es facin regates en les plaques, les plaques només han de perforar-se en els punts en l'eixida d'instal·lacions que discorrin per la cambra o en aquells punts on s'instal·len caixes per a mecanismes elèctrics.

El material absorbent acústic o esmortidor de vibracions posat en la cambra es col·locarà entre els perfils i ha de cobrir tota la superfície, amb un gruix de material adequat a l'ample dels perfils usats. Es recomana emprar absorbents acústics de densitat baixa o mitjana (de 10 a 70 kg/m^3) que permeten l'emmotlament dels conductes sense deteriorar-se.

En els barandats senzills o dobles les plaques es col·locaran en posició longitudinal respecte als muntants, de manera que les juntes verticals coincideixin sempre amb un muntant. En els barandats múltiples i especials es podran col·locar indistintament en posició transversal o longitudinal.

En el cas d'elements formats per diverses capes superposades de plaques d'algeps laminat, han de contraplacar-se les plaques, de tal manera que no coincideixin les juntes entre plaques ancorades a un mateix costat dels perfils autoportant.

Les plaques es col·locaran ajustades al màxim en sostre i recolzades sobre flaques en terra, que les separen del paviment acabat entre 10 i 15 mm. Quan les plaques siguin de menor dimensió que l'alçària lliure es col·locaran de manera que no coincideixin les juntes transversals en la mateixa línia horitzontal, amb un cavalcament mínim de 40 cm.

Les plaques es fixaran als perfils cada 25 cm mitjançant caragols perpendiculars a les plaques, amb la longitud indicada pel fabricant. Els caragols de la vora longitudinal de les plaques es col·locaran a 10 mm d'aquesta i els de les vores transversals a 15 mm almenys. No es caragolaran les plaques als perfils en la zona on es produeix l'encreuament d'un muntant amb un canal. Els caragols quedaran prou afonats, de tal manera que es permeti empastar-los posteriorment.

Les juntes entre plaques han de contraplacar-se en cada cara, de tal forma que no coincideixi una junta del mateix nivell de laminació en un mateix muntant. Les juntes entre les plaques d'algeps laminat i de les plaques amb altres elements constructius han de tractar-se amb pastes i cintes per a garantir l'estanquitat de la solució. El tractament de les juntes es farà interposant pasta de juntes d'algeps, per a assentar cinta de paper microperforat. Després de l'assecament de la junta, s'aplicaran les capes de pasta necessàries, segons la decoració posterior del parament. També es podrà fer el tractament de les juntes apegant una cinta de malla autoadhesiva en les juntes i posteriorment aplicant les capes de pasta de juntes necessàries, segons la decoració posterior. Si s'haguessin projectat dues o més plaques d'algeps laminat per cada costat, cada una de les plaques es col·locarà contraplacada respecte a les plaques de la fase anterior i es procedirà al tractament de juntes i empastament de caragols de cada fase.

De manera anàloga, es procedirà al tractament amb pasta d'algeps i cinta de juntes en les juntes perimetrals de l'extradossat amb el forjat i altres particions o podrà usar-se silicona elàstica.

En els buits, les plaques es col·locaran segons instruccions del fabricant. En cas de barandats senzills es col·locaran fent bandera en els marcs. Les juntes entre plaques de cares oposades d'un mateix nivell de laminació no coincidiran en el mateix muntant.

- **Gestió de residus**

Els residus generats durant l'execució de la unitat d'obra seran tractats d'acord amb la *Part III: Gestió de residus de construcció o demolició en l'obra*.

- **Toleràncies admissibles**

Separació entre plaques i paviment acabat: entre 10 i 15 mm.

Longitud de perfils intermedis encaixats en canals: entre 8 mm i 10 mm.

En zones de circulació, alçària sense elements que volen més de 15 cm, que no arranquen de terra i que presenten risc d'impacte: entre 15 cm i 2 m mesurats a partir del sòl.

- **Condicions d'acabament**

Es comprovaran i repassaran les superfícies a tractar. Els caps dels caragols estaran afonats i nets de cel·lulosa al voltant. Les caixes per a mecanismes elèctrics i diferents passos d'instal·lacions estaran convenientment assegurades i empastades. Les superfícies de les plaques estaran netes de pols i taques. Es repassaran les possibles zones deteriorades, sanejant-les convenientment i empastant-les.

Les juntes entre plaques tindran un gruix inferior a 3 mm; en cas contrari, es farà un empastament previ al tractament.

Com a acabament final s'aplicarà pasta als caps de caragols i juntes de plaques, assentant en aquestes la cinta de juntes amb espàtula. Es deixarà assecar i s'hi aplicarà una capa de pasta d'acabament. Una vegada sec, s'aplicarà una segona capa i s'escatarà la superfície tractada.

En el cas de barandats especials de protecció al foc laminats (múltiples o especials), serà necessari empastar les juntes de les plaques interiors.

Les arestes de les cantonades es remataran amb cinta o perfil cantoner, fixat amb pasta a les plaques.

En el cas d'extradossats de fàbrica, si hi ha un fals sostre, es recomana executar primer l'extradossat i després el sostre.

Control d'execució, assaigs i proves

- **Control d'execució**

Punts d'observació.

- Previ a l'execució:

Comprovació que els materials que componen el tancament es troben en estat correcte.

La superfície on recolzaran els perfils està neta i sense imperfeccions significatives.

- Replanteig:

Desviacions respecte a projecte quant a replanteig i gruix de la partició. En extradossats autoportants, col·locació dels perfils separats almenys 10 mm de la fulla de fàbrica.

No podran produir-se errors superiors a ± 20 mm no acumulatius.

Juntes de dilatació dels barandats: màxim cada 15 m.

- Execució:

Col·locació de canals: col·locació de banda d'estanquitat en paviment, sostre i en els encontres laterals amb elements de fàbrica i pilars. Comprovació dels ancoratges i travada adequada, si és el cas.

Col·locació d'imports d'arrancada: fixacions, tipus i distància. Unions a altres barandats.

Col·locació de muntants intermedis: modulació i sense caragolar.

Col·locació de muntants fixos (cantonades, creus, brancals, etc.): fixacions i distància.

Col·locació de les instal·lacions: s'emporten per dins dels perfils, si és el cas, i s'empren peces específiques per a l'estesa d'aquestes.

Col·locació de l'aïllant/absorbent: cobreix tota la superfície de la cambra i no ha patit trencaments. Ample adequat als muntants utilitzats.

Reforços en buits i fixació del marc o premarc (desquadraments i garsejaments).

Subjecció de les plaques: ferms, caragols adequats. Existència de muntant davall de cada junta longitudinal.

Juntes entre les plaques d'algeps: tractament amb pasta de juntes i cintes de paper o malla.

Encontres entre les plaques d'algeps i el forjat, o les particions a les quals aquestes escometen: tractament amb pasta d'algeps i cinta de juntes.

Col·locació de dues o més fases de plaques d'algeps: comprovació que la segona fase s'ha ancorat de forma contraplacada respecte a la fase anterior. Tractament de les de juntes i empastament de caragols de cada fase.

Zones de circulació: segons el CTE DB SUA 2, apartat 1.1. Els paraments manquen d'elements ixents que no arranquen de terra, que volen més de 15 cm en la zona d'alçària compresa entre 15 cm i 2,20 m mesurada a partir del sòl i que presenten risc d'impacte.

- Comprovació final:

Planitud local: diferències entre regruix no major d'1 mm, mesurat amb regle de 20 cm.

Planitud general: diferències entre regruix no major de 5 mm, mesurat amb regle de 2 m.

Afonament. No major de 5 mm en 3 m d'alçària.

Acabat de la superfície adequat per a l'aplicació de revestiments decoratius. Les plaques d'acabat estan degudament segellades i no hi ha regates o trencaments en aquestes.

Les caixes de derivació i les dels mecanismes elèctrics (endolls, interruptors, etc.) són apropiades per a les plaques d'algeps laminat.

- **Assaigs i proves**

Es farà una prova prèvia *in situ* dels ancoratges dels perfils canal per a comprovar-ne la idoneïtat enfront de les sol·licitacions que s'hi produeixen segons el material del suport. Les instal·lacions que queden ocultes se sotmetran a una prova per a verificar que funcionen correctament, prèvia al tancament del barandat.

Conservació i manteniment

S'evitaran les humitats i la transmissió d'empenyiments sobre les particions.

No es fixaran o penjaran pesos del barandat sense seguir les indicacions del fabricant.

S'inspeccionarà la possible aparició de fissures, clevills, afonaments, etc.

La neteja es farà segons el tipus d'acabat.

Tots els treballs de reparació, els durà a terme un professional qualificat.

Prescripcions sobre verificacions a l'edifici acabat

Verificacions i proves de servei per a comprovar les prestacions finals de l'edifici

En cas que es facin mesuraments *in situ* per a comprovar les exigències d'aïllament acústic a soroll aeri i de limitació del temps de reverberació, els faran laboratoris i d'acord amb el que s'estableix en les UNE-EN ISO 16283-1:2015, UNE-EN ISO 16283-1:2015+A1:2018 i UNE-EN ISO 16283-3:2016 per a soroll aeri i en l'UNE-EN ISO 3382-1:2010 i UNE-EN ISO 3382-2:2008+ERRATUM:2009 V2 per a temps de reverberació. La valoració global de resultats dels mesuraments d'aïllament es farà d'acord amb les definicions de diferència de nivells estandarditzada per a cada tipus de soroll segons el que s'estableix en l'annex H del DB HR.

Per al compliment de les exigències del DB HR s'admeten toleràncies entre els valors obtinguts per mesuraments *in situ* i els valors límit que estan establits en l'apartat 2.1 del DB HR, de 3 dBA per a aïllament a soroll aeri i de 0,1 s per a temps de reverberació.

5. Instal·lacions
5.1. Instal·lació d'audiovisuals
5.1.1. Antenes de televisió i ràdio

Descripció

Descripció

Una antena és un dispositiu generalment metàl·lic capaç de radiar i rebre ones de ràdio que adapta l'entrada/eixida del receptor/transmissor al mitjà.

Converteix l'ona guiada per la línia de transmissió (el cable o guia d'ona) en ones electromagnètiques que es poden transmetre per l'espai lliure.

Hi ha diferents tipus d'antena en funció de la manera de radiació.

Criteris de mesurament i valoració d'unitats

El mesurament i la valoració de la instal·lació d'antenes es farà per metre lineal per als cables coaxials, els tubs protectors, etc., com a longituds executades amb igual secció i sense descomptar el pas per caixes si n'hi hagués i amb la part proporcional de colzes o maneguets.

La resta de components de la instal·lació com ara antenes, pals, amplificador, caixes de distribució, derivació, etc., es mesuraran i valoraran per unitat completa i instal·lada, fins i tot ajudes de construcció.

Prescripcions sobre els productes

Característiques i recepció dels productes que s'incorporin a les unitats d'obra

La recepció dels productes, equips i sistemes es durà a terme tal com es desenvolupa en la *Part II: Condicions de recepció de productes*. Aquest control comprèn el control de la documentació dels subministraments (inclosa la corresponent al marcatge CE, quan sigui pertinent), el control mitjançant distintius de qualitat o avaluacions tècniques d'idoneïtat i el control mitjançant assaigs.

Especialment, hauran de ser sotmesos a control de recepció els materials reflectits en el Reial decret 346/2011, d'11 de març: arquetes d'entrada i enllaç, conductes, tubs, canaletes i els accessoris, armaris d'enllaç de registres principals, secundaris i de terminació de la xarxa i presa.

- Equip de captació.

Torre i les peces de fixació, generalment d'acer galvanitzat.

Antenes per a UHF, ràdio i satèl·lit, i elements annexos: suports, ancoratges, traves, etc., hauran de ser de materials resistents a la corrosió o tractats convenientment a aquest efecte.

Cable coaxial de tipus intempèrie i, si no se'n té, almenys que estigui protegit adequadament.

Conductor de connexió de terra des de l'antena.

- Equipament de capçalera.

Canalització d'enllaç.

Recintes (armari o habitació) d'instal·lació de telecomunicacions superior (RITS).

Equip amplificador.

Caixes de distribució.

Cable coaxial.

- Xarxa.

Xarxa d'alimentació, xarxa de distribució, xarxa de dispersió i xarxa interior de l'usuari, amb cable coaxial, amb conductor central de fil de coure, un altre d'exterior amb entramat de fils de coure, un de dielèctric intercalat entre els dos, i el recobriment exterior plastificat (tub de protecció), amb registres principals.

Punt d'accés a l'usuari (PAU).

Presa d'usuari, amb registres de terminació de xarxa i de presa.

- Registres.

Prescripcions quant a l'execució per unitats d'obra

Característiques tècniques de cada unitat d'obra

- **Condicions prèvies: suport**

Per a l'equip de captació, el suport serà tot mur o element resistent, situat en coberta, a què es pugui ancorar mitjançant peces de fixació l'antena perfectament aplomada, sobre el qual es muntaran les diferents antenes (no s'assegurarà a la impermeabilització de la terrassa o la protecció).

L'equipament de capçalera anirà adossat o encastat a un element suport vertical del RITS en tot el contorn. La resta de la instal·lació amb la xarxa de distribució, caixes de derivació i de presa, el suport serà els paraments verticals o horitzontals, sigui discorrent en superfície, sobre canaletes o galeries i, en aquest cas, els paraments estaran totalment acabats, o encastats, en què s'encontraran aquests a falta de revestiments.

- **Compatibilitat entre els productes, elements i sistemes constructius**

Per a prevenir el fenomen electroquímic de la corrosió galvànica entre metalls amb diferent potencial, s'adoptaran les mesures següents:

Evitar el contacte entre dos metalls de diferent activitat. En cas de no poder evitar el contacte, s'hauran de triar metalls pròxims en la sèrie galvànica.

Aïllar elèctricament els metalls amb diferent potencial.

Evitar l'accés d'aigua i oxigen a la zona d'unió dels dos metalls.

Per a mantenir la compatibilitat electromagnètica de la instal·lació, es tindran en compte les especificacions establides en el Reial decret 346/2011, d'11 de març, quant a terra local, interconnexions equipotencials i apantallament i compatibilitat electromagnètica entre sistemes a l'interior dels recintes de telecomunicacions.

No es permet adossar l'equip d'amplificació als paraments de la sala de màquines de l'ascensor.

Les canonades han d'anar per davall de qualsevol canalització o element que contingui dispositius elèctrics o electrònics, així com de qualsevol xarxa de telecomunicacions, guardant una distància en paral·lel de 30 cm almenys.

Procés d'execució

- **Execució**

Es fixarà el pal a l'element resistent de la coberta mitjançant peces de fixació i perfectament aplomat. S'hi uniran les antenes amb els elements de fixació especials, mantenint una distància entre antenes no menor d'1 m, i col·locant sobre la part superior del pal UHF i la inferior, FM, si hi ha instal·lació de radiodifusió (independents de les antenes parabòliques). La distància de l'última antena per davall del mur o paviment no serà menor d'1 m.

El cable coaxial es tirarà des de la caixa de connexió de cada antena, i discorrerà per l'interior de l'antena fins al punt d'entrada a l'immoble a través d'element passamurs. A partir d'ací discorrerà la canalització d'enllaç formada per quatre tubs encastats o superficials de PVC o acer, fixats mitjançant grapes separades com a màxim 1 m. S'executarà el registre d'enllaç en paret. Es farà la connexió de terra de l'antena.

Executat el RITS, es fixarà l'equip d'amplificació i de distribució adossant-lo o encastant-lo al parament vertical en tot el contorn; es farà la instal·lació elèctrica del recinte per als quadres de protecció i l'enllumenat, la presa de terra, i els sistemes de ventilació, sigui natural directa, forçada o mecànica. Al fons, es fixarà l'equip amplificador i es connectarà a la caixa de distribució mitjançant cable coaxial i a la xarxa elèctrica interior de l'edifici. El registre principal s'instal·larà en la base de la mateixa vertical de la canalització principal; si excepcionalment no pot ser així, es projectarà tan a prop d'aquesta com sigui possible (s'admet una certa curvatura en els cables per a enllaçar amb la canalització principal en angles no majors de 90°).

Per a edificis en altura la canalització principal s'executarà encastada mitjançant tubs de PVC rígid, galeria vertical o canaletes. Si la canalització és horitzontal, s'executarà soterrada, encastada o en superfície, mitjançant tubs o galeries en què s'allotjaran exclusivament xarxes de telecomunicació.

Es col·locaran els registres secundaris practicant en el mur o la paret de la zona comunitària un buit, amb les parets del fons i laterals arrebossades, i al fons s'adaptarà una placa de material aïllant (fusta o plàstic) per a subjectar amb caragols els elements de connexió necessaris; quedarà tancat amb tapa o porta de plàstic o metàl·lica i amb marc metàl·lic; o bé mitjançant encast en el mur d'una caixa de plàstic o metàl·lica. En el cas de canalització principal subterrània, els registres secundaris s'executaran com a arquetes amb unes mides mínimes 40 x 40 x 40 cm.

La xarxa de dispersió s'executarà a través de tubs o canaletes fins a arribar als PAU i a la instal·lació interior de l'usuari, que es farà amb tubs de material plàstic, corrugats o llisos, que aniran encastats per l'interior de l'habitatge fins a arribar a les preses d'usuari.

En els trams d'instal·lació encastada (verticals o horitzontals), l'amplària de les regates no superarà el doble de la fondària, i quan es disposin regates per les dues cares del barandat la distància entre aquestes serà com a mínim de 50 cm. El cable es doblegarà en angles superiors a 90°.

Per a trams de la instal·lació superiors d'1,20 m i canvis de secció s'intercalaran caixes de registre.

Els tubs-cable coaxial quedaran allotjats dins de la regata feta, i penetrarà el tub de protecció 5 mm a l'interior de cada caixa de derivació, que connectarà mitjançant el cable coaxial amb les caixes de presa.

Les caixes de derivació s'instal·laran en caixes de registre en lloc fàcilment accessible i protegida dels agents atmosfèrics.

Es procedirà a la col·locació dels conductors, per a la qual cosa servirà d'ajuda la utilització de guies impregnades amb materials que facin més fàcil que esvarin per l'interior.

En tots els tubs es deixarà instal·lat un tub guia que serà de fil d'acer galvanitzat de 2 mm de diàmetre o corda plàstica de 5 mm que sobreïxi 20 cm en els extrems de cada tub.

Es farà la connexió dels conductors a les pastilles de connexió i de distribució, i a la connexió de mecanismes i equips.

- **Gestió de residus**

Els residus generats durant l'execució de la unitat d'obra seran tractats d'acord amb la *Part III: Gestió de residus de construcció o demolició en l'obra*.

- **Condicions d'acabament**

Les antenes quedaran en contacte metàl·lic directe amb el pal.

Es procedirà al muntatge dels equips i aparells i a la col·locació de les plaques embellidores dels mecanismes.

Les regates quedaran cobertes de morter o algeps i enrasades amb la resta del parament.

Control d'execució, assaigs i proves

- **Control d'execució**

- Equip de captació:

Ancoratge i verticalitat del pal.

Situació de les antenes al pal.

- Equip d'amplificació i distribució:

Subjecció de l'armari de protecció.

Verificació que hi ha punt de llum i base, i clavilla per a la connexió de l'alimentador.

Fixació de l'equip amplificador i de la caixa de distribució.

Connexió amb la caixa de distribució.

- Canalització de distribució:

Comprovació que hi ha un tub de protecció.

- Caixes de derivació i de presa:

Connexions amb el cable coaxial.

Altura de situació de la caixa i adossament de la tapa al parament.

- **Assaigs i proves**

Ús de la instal·lació.

Comprovació dels nivells de qualitat per als serveis de radiodifusió sonora i de televisió establits en el Reial decret 346/2011, d'11 de març.

Conservació i manteniment

Es preservarà d'impactes mecànics, així com del contacte amb materials agressius, humitat i brutícia.

5.1.2. Telecomunicació per cable

Descripció

Descripció

La instal·lació de la infraestructura comuna de telecomunicacions està destinada a proporcionar l'accés al servei de telecomunicació per cable, des de la xarxa d'alimentació dels diferents operadors del servei, fins a les preses dels usuaris.

Criteris de mesurament i valoració d'unitats

El mesurament i la valoració de la instal·lació de telecomunicació, es farà per metre lineal per als cables, els tubs protectors, etc., com a longituds executades amb igual secció, sense descomptar el pas per caixes, si n'hi ha, i amb la part proporcional de colzes o maneguets.

La resta de components de la instal·lació, com ara arquetes, registres, preses d'usuari, etc., es mesuraran i valoraran per unitat completa i instal·lada, fins i tot ajudes d'obra.

Prescripcions sobre els productes

Característiques i recepció dels productes que s'incorporin a les unitats d'obra

- Xarxa d'alimentació:

Enllaç mitjançant cable:

Arqueta d'entrada i registre d'enllaç.

Canalització d'enllaç fins al recinte principal dins del recinte d'instal·lacions de telecomunicacions inferior (RITI), on se situa el punt d'interconnexió.

Enllaç a través de mitjans radioelèctrics:

Elements de captació, situats en coberta.

Canalització d'enllaç fins al recinte d'instal·lacions de telecomunicacions superior (RITS).

Equips de recepció i processament d'aquests senyals.

Cables de canalització principal i unió amb el RITI, on se situa el punt d'interconnexió en el recinte principal.

- Xarxa de distribució.

Conjunt de cables (coaxials) i altres elements que van des del registre principal, situat en el RITI i, a través de les canalitzacions principal, secundària i interior d'usuari; i recolzant sobre els registres secundaris i de terminació de la xarxa, arriba fins als registres de presa dels usuaris.

- Elements de connexió:

Punt de distribució final (interconnexió).

Punt de terminació de la xarxa (punt d'accés a l'usuari) dels serveis de difusió de televisió i telèfon, el vídeo a la carta i vídeo sota demanda. Aquest punt podrà ser: punt de connexió de serveis, una presa d'usuari o un punt de connexió d'una xarxa privada d'usuari.

La infraestructura comuna per a l'accés als serveis de telecomunicacions per cable podrà no incloure inicialment el cablejat de la xarxa de distribució, en cas d'incloure'l es tindrà en compte que des del repartidor de cada operador (en el registre principal), partirà un sol cable en xarxa interior.

Totes aquestes característiques i limitacions es completaran amb les especificacions establertes en el Reial decret 346/2011, d'11 de març.

La recepció dels productes, equips i sistemes es farà tal com es desenvolupa en la *Part II: Condicions de recepció de productes*. Aquest control comprèn el control de la documentació dels subministraments (inclòs el corresponent al marcatge CE, quan sigui pertinent), el control mitjançant distintius de qualitat o avaluacions tècniques d'idoneïtat i el control mitjançant assais.

Especialment, hauran de ser sotmesos a un control de recepció de materials, aquells que estan reflectits en el Reial decret 346/2011, d'11 de març: arquetes d'entrada i enllaç, conductes, tubs, canaletes i els accessoris, armaris d'enllaç, registres principals, secundaris i de terminació de la xarxa i presa.

Prescripcions quant a l'execució per unitats d'obra

Característiques tècniques de cada unitat d'obra

- **Condicions prèvies: suport**

Tots els paraments verticals i horitzontals des de la xarxa d'alimentació fins al punt final d'aquesta estaran totalment acabats si la xarxa discorre en superfície, sobre canaletes o galeries, o sense revestiments, si és encastada.

- **Compatibilitat entre els productes, elements i sistemes constructius**

Per a prevenir el fenomen electroquímic de la corrosió galvànica entre metalls amb diferent potencial, s'adoptaran les mesures següents:

Evitar el contacte entre dos metalls de diferent activitat. En cas de no poder evitar el contacte, s'hauran de triar metalls pròxims en la sèrie galvànica.

Aïllar elèctricament els metalls amb diferent potencial.

Evitar l'accés d'aigua i oxigen a la zona d'unió dels dos metalls.

Per a mantenir la compatibilitat electromagnètica de la instal·lació serà aplicable el que es preveu en el Reial decret 346/2011, d'11 de març, quant a terra local, interconnexions equipotencials i apantallament i compatibilitat electromagnètica entre sistemes a l'interior dels recintes de telecomunicacions.

S'evitarà que els recintes d'instal·lacions de telecomunicacions s'encontren en la vertical de canalitzacions o desaigües, i se'n garantirà la protecció enfront de la humitat.

Procés d'execució

- **Execució**

S'executarà l'arqueta d'entrada, amb unes dimensions mínimes de 80 x 70 x 82 cm; disposarà de dos punts per a l'estesa de cables, i en parets oposades l'entrada de conductes; la tapa serà de formigó o fosa, i estarà proveïda de tancament de seguretat. Se situarà en mur de façana o mitgera, segons indicació de la companyia.

S'executarà la canalització externa fins al punt d'entrada general de l'immoble amb dos conductes per a TLCA telecomunicació per cable), protegits amb tubs de PVC rígids de parets interiors llises, i fixades al parament mitjançant grapes separades 1 m com a màxim i penetrant 4 mm en les caixes d'empalmament. Posteriorment, es procedirà a l'estesa de la canalització d'enllaç fins al RITI amb els registres intermedis que siguin necessaris cada 30 m en canalització encastada o superficial, o cada 50 m en subterrània, o en punts d'intersecció de dos trams rectes no alineats). Aquesta canalització d'enllaç es podrà executar amb tubs de PVC rígid o acer, en nombre igual als de la canalització externa o bé per canaletes, que allotjaran únicament xarxes de telecomunicació. En els dos casos, podrà instal·lar-se encastada, en superfície o en canalitzacions subterrànies. En els trams superficials, els tubs es fixaran amb grapes separades com a màxim 1 m. S'executarà el registre d'enllaç, sigui en paret o com a arqueta.

S'executarà el RITI, on es fixarà la caixa del registre principal de TLCA; es fixarà als paraments horitzontals un sistema d'escaletes o canaletes horitzontals per a l'estesa dels cables oportuns, es farà la instal·lació elèctrica del recinte per als quadres de protecció i l'enllumenat, la presa de terra, i els sistemes de ventilació, sigui natural directa, forçada o mecànica. El registre principal tindrà les dimensions necessàries per a albergar els elements de derivació que proporcionen els senyals als diferents usuaris, i s'instal·larà en la base de la mateixa vertical de la canalització principal. Si excepcionalment no pogués ser així, es projectarà al més a prop possible i s'admetrà una certa curvatura en els cables per a enllaçar amb la canalització principal.

Per a edificis en altura s'executarà encastada mitjançant tubs de PVC rígids, galeria vertical o canaleta dues per a TLCA). Si la canalització és horitzontal, s'executarà soterrada, encastada o superficial, mitjançant tubs o galeries en què s'allotjaran exclusivament xarxes de telecomunicació.

En la canalització principal es col·locaran els registres secundaris; aquests es podran executar practicant al mur o la paret de la zona comunitària un buit, amb les parets del fons i laterals arrebossades, i al fons s'adaptarà una placa de material aïllant fusta o plàstic) per a subjectar els elements de connexió necessaris amb caragols; es tancarà amb tapa o porta de plàstic o metàl·lica i amb marc metàl·lic, o bé encastant al mur una caixa de plàstic o metàl·lica. En el cas de canalització principal subterrània, els registres secundaris s'executaran com a arquetes de dimensions mínimes 40 x 40 x 40 cm.

La xarxa secundària s'executarà a través de tubs o canaletes, fins a arribar a la instal·lació interior de l'usuari, que es farà amb tubs de material plàstic, corrugats o llisos, que aniran encastats per l'interior de l'habitatge; posteriorment, s'uniran els registres terminals de la xarxa amb els diferents registres de presa per als serveis de difusió de televisió, el vídeo a la carta i vídeo sota demanda.

Es procedirà a la col·locació dels conductors, amb l'ajuda de la utilització de passafils (guies) impregnats de components que facin més fàcil que esvaren per l'interior.

En tots els tubs es deixarà instal·lat un tub guia que serà de fil d'acer galvanitzat de 2 mm de diàmetre o corda plàstica de 5 mm, que sobreeixirà 20 cm pels extrems de cada tub.

Es farà la connexió dels conductors a les regletes d'empalmament i distribució, i a la connexió de mecanismes i equips.

En el cas d'accés radioelèctric del servei, s'executarà també la unió entre el RITS on arriba el senyal a través de passamurs des de l'element de captació en coberta) i el RITI des d'on es desenvolupa la instal·lació com s'ha indicat partint des del registre principal.

- **Gestió de residus**

Els residus generats durant l'execució de la unitat d'obra seran tractats d'acord amb la *Part III: Gestió de residus de construcció o demolició en l'obra*.

- **Condicions d'acabament**

Es muntaran equips i aparells, i s'hi col·locaran les plaques embellidores dels mecanismes.

Les regates quedaran cobertes de morter o algeps, i enrasades amb la resta de la paret.

Control d'execució, assaigs i proves

- **Control d'execució**

Fixació de canalitzacions i de registres.

Profunditat d'encastos.

Penetració de tubs en les caixes.

Enrasament de tapes amb paraments.

Situació dels diferents elements, registres, elements de connexió…

- **Assaigs i proves**

Ús de la canalització.

Existència de fil guia.

Conservació i manteniment

Es preservarà d'impactes mecànics, així com del contacte amb materials agressius, humitat i brutícia.

5.1.3. Telefonia

Descripció

Descripció

Instal·lació de la infraestructura comuna de telecomunicacions, per a permetre l'accés al servei de telefonia al públic, des de la connexió de servei de la companyia subministradora fins a cada connexió dels usuaris de telèfon o xarxa digital de serveis integrats (RDSI).

Criteris de mesurament i valoració d'unitats

El mesurament i la valoració de la instal·lació de telefonia es farà per metre lineal per als cables, els tubs protectors… com ara longituds executades amb igual secció i sense descomptar el pas per caixes, si n'hi ha, i amb la part proporcional de colzes o maneguets i accessoris.

La resta de components de la instal·lació, com ara arquetes, registres, connexions d'usuari, etc., es mesuraran i valoraran per unitat completa i instal·lada, fins i tot ajudes d'obra.

Prescripcions sobre els productes

Característiques i recepció dels productes que s'incorporin a les unitats d'obra

- Xarxa d'alimentació:

Enllaç mitjançant cable:

Arqueta d'entrada i registre d'enllaç.

Canalització d'enllaç fins al recinte principal situat al recinte d'instal·lacions de telecomunicacions inferior (RITI), on se situa el punt d'interconnexió.

Enllaç mitjançant mitjans radioelèctrics:

Elements de captació, situats en coberta.

Canalització d'enllaç fins al recinte d'instal·lacions de telecomunicacions superior (RITS).

Equips de recepció i processament d'aquests senyals.

Cables de canalització principal i unió amb el RITI, on se situa el punt d'interconnexió al recinte principal.

- Xarxa de distribució:

Conjunt de cables multiparells (parells solts fins a 25) des del punt d'interconnexió en el RITI fins als registres secundaris. Aquests cables estaran coberts per una cinta d'alumini llisa i una capa contínua de plàstic ignífuga. Quan la xarxa de distribució es considera exterior, la coberta dels cables serà una cinta d'alumini recoberta de copolímer d'etilè i una capa contínua de polietilè col·locada per extrusió per a formar un conjunt totalment estanc.

- Xarxa de dispersió:

Conjunt de parells individuals (cables de connexió interior) i altres elements que parteixen dels registres secundaris o punt de distribució fins als punts d'accés a l'usuari (PAU), als registres de terminació de la xarxa per a TB+RSDI (telefonia bàsica + línies RDSI). Seran un o dos parells la coberta dels quals estarà formada per una capa contínua de característiques ignífugues. En cas que la xarxa de dispersió sigui exterior, la coberta estarà formada per una malla de fil d'acer, col·locada entre dues capes de plàstic de característiques ignífugues.

- Xarxa interior d'usuari.

Cables des dels PAU fins a les bases d'accés de terminal situats als registres de connexió. Seran un o dos parells la coberta dels quals estarà formada per una capa contínua de característiques ignífugues. Cada parell estarà format per conductors de coure electrolític pur de calibre no inferior a 0,50 mm de diàmetre, aïllat per una capa contínua de plàstic pintada segons el codi de colors; per a habitatges unifamiliars aquesta capa serà de polietilè.

Elements de connexió: punts d'interconnexió, de distribució, d'accés a l'usuari i bases d'accés terminal.

Regletes de connexió.

Totes aquestes característiques i limitacions es completaran amb les especificacions establides en el Reial decret 346/2011, d'11 de març, igual que els requisits tècnics relatius a les ICT per a la connexió d'una xarxa digital de serveis integrats (RDSI), en cas que n'hi hagi.

La recepció dels productes, equips i sistemes es farà tal com es desenvolupa en la *Part II: Condicions de recepció de productes*. Aquest control comprèn el control de la documentació dels subministraments (inclosa la corresponent al marcatge CE, quan sigui pertinent), el control mitjançant distintius de qualitat o avaluacions tècniques d'idoneïtat i el control mitjançant assaigs.

Especialment, hauran de ser sotmesos a un control de recepció de materials per a cada cas aquells reflectits en el Reial decret 346/2011, d'11 de març, com són arquetes d'entrada i enllaç, conductes, tubs, canaletes i els accessoris, armaris d'enllaç de registres principals, secundaris i de terminació de la xarxa i connexió.

Prescripcions quant a l'execució per unitats d'obra

Característiques tècniques de cada unitat d'obra

- **Condicions prèvies: suport**

El suport de la instal·lació seran tots els paraments verticals i horitzontals des de la xarxa d'alimentació fins al punt on acaba aquesta, sigui discorrent en superfície, sobre canaletes o galeries i, en aquest cas, els paraments estaran totalment acabats, o a falta de revestiments si són encastats.

- **Compatibilitat entre els productes, elements i sistemes constructius**

Per a prevenir el fenomen electroquímic de la corrosió galvànica entre metalls amb diferent potencial, s'adoptaran les mesures següents:

Evitar el contacte entre dos metalls de diferent activitat. En cas de no poder evitar el contacte, s'hauran de triar metalls pròxims en la sèrie galvànica.

Aïllar elèctricament els metalls amb diferent potencial.

Evitar l'accés d'aigua i oxigen a la zona d'unió dels dos metalls.

Per a mantenir la compatibilitat electromagnètica de la instal·lació, es tindran en compte les especificacions establides en el Reial decret 346/2011, d'11 de març, quant a accessos i cablejat, interconnexions potencials i apantallament, descàrregues atmosfèriques, connexions d'una RSDI amb altres serveis, etc., i el que s'estableix en el punt 7 de l'annex IV del mateix Reial decret, quant a terra local, interconnexions equipotencials i apantallament i compatibilitat electromagnètica entre sistemes a l'interior dels recintes de telecomunicacions.

Procés d'execució

- **Execució**

S'executarà l'arqueta d'entrada, amb unes dimensions mínimes de 80 x 70 x 82 cm; aquesta disposarà de dos punts per a l'estesa de cables, i en parets oposades l'entrada de conductes, la tapa serà de formigó o fosa i estarà proveïda de tancament de seguretat. Se situarà en mur de façana o mitgera, segons indicació de la companyia.

S'executarà la canalització externa fins al punt d'entrada general de l'immoble amb quatre conductes per a TB+1 conducte per a RDSI, protegits amb tubs de PVC rígid de parets interiors llises, fixats al parament mitjançant grapes separades 1 m com a màxim i penetrant 4 mm en les caixes d'empalmament. Posteriorment, es procedirà a l'estesa de la canalització d'enllaç, amb els registres intermedis que siguin necessaris (cada 30 m en canalització encastada o superficial o cada 50 m en subterrània, i en punts d'intersecció de dos trams rectes no alineats), fins al RITI. Aquesta canalització d'enllaç es podrà executar per tubs de PVC rígid o acer, en nombre igual als de la canalització externa o bé per canaletes, que allotjaran únicament xarxes de telecomunicació. En els dos casos podran instal·lar-se encastades, en superfície o en canalitzacions subterrànies. En els trams superficials, els tubs es fixaran mitjançant grapes separades com a màxim 1 m. S'executarà el registre d'enllaç, sigui en paret o com a arqueta.

Executat el RITI, es fixarà la caixa del registre principal de TB+RDSI, i als paraments horitzontals un sistema d'escaletes o canaletes horitzontals per a l'estesa dels cables oportuns. Es farà la instal·lació elèctrica del recinte per als quadres de protecció i l'enllumenat, la presa de terra, i els sistemes de ventilació, sigui natural directa, forçada o mecànica. El registre principal s'executarà amb les dimensions adequades per a allotjar-hi les regletes del punt d'interconnexió, així com la col·locació de les guies i suports necessaris per a l'encaminament de cables i ponts. Aquest registre principal s'instal·larà en la base de la mateixa vertical de la canalització principal; si excepcionalment no pot ser així, es projectarà tan a prop com sigui possible i s'admet una certa curvatura en els cables per a enllaçar amb la canalització principal.

En cas d'edificis en altura, la canalització principal s'executarà encastada mitjançant tubs de PVC rígid, galeria vertical o canaleta (1 per a TB+RDSI). Si la canalització és horitzontal, aquesta s'executarà soterrada, encastada o anirà superficial, mitjançant tubs o galeries en què s'allotjaran, exclusivament, xarxes de telecomunicació.

Es col·locaran els registres secundaris que es podran executar practicant en el mur o la paret de la zona comunitària un buit, amb les parets del fons i laterals arrebossades, i al fons s'adaptarà una placa de material aïllant (fusta o plàstic) per a subjectar amb caragols els elements de connexió que siguin necessaris. Es tancaran amb tapa o porta de plàstic o metàl·lica i amb marc metàl·lic, o encastant al mur una caixa de plàstic o metàl·lica. En el cas de canalització principal subterrània, els registres secundaris s'executaran com a arquetes que tindran com a dimensions mínimes 40 x 40 x 40 cm.

S'executarà la xarxa de dispersió a través de tubs o canaletes, fins a arribar als PAU i a la instal·lació interior de l'usuari. Aquesta s'executarà amb tubs de material plàstic, corrugats o llisos, que aniran encastats per l'interior de l'habitatge fins a arribar als punts d'interconnexió, de distribució, d'accés a l'usuari i bases d'accés terminal.

Es procedirà a la col·locació dels conductors, per a la qual cosa servirà d'ajuda la utilització de passafils o guies impregnats de components que facin més fàcil que esvaren per l'interior.

En tots els tubs es deixarà instal·lat un tub guia que serà de fil d'acer galvanitzat de 2 mm de diàmetre o corda plàstica de 5 mm de què sobreeixirà 20 cm pels extrems.

Es farà la connexió dels conductors a les regletes d'empalmament i distribució i a la connexió de mecanismes i equips.

En el cas d'accés radioelèctric del servei, s'executarà també la unió entre les RITS (on arriba el senyal a través de passamurs des de l'element de captació en coberta), i el RITI, des del qual es desplega la instal·lació com s'indica anteriorment partint des del registre principal.

- **Gestió de residus**

Els residus generats durant l'execució de la unitat d'obra seran tractats a mesura que la *Part III: Gestió de residus de construcció o demolició en l'obra*.

- **Condicions d'acabament**

Es muntaran equips i aparells, i es col·locaran les plaques embellidores dels mecanismes.

Les regates quedaran cobertes de morter o algeps, i enrasades amb la resta de la paret.

Control d'execució, assaigs i proves

- **Control d'execució**

Fixació de canalitzacions i de registres.

Profunditat d'encastos.

Penetració de tubs en les caixes.

Enrasament de tapes amb paraments.

Situació dels diferents elements, registres, elements de connexió, etc.

- **Assaigs i proves**

Proves de servei:

- Requisits elèctrics:

Segons el Reial decret 346/2011, d'11 de març.

- Ús de la canalització:

Existència de fil guia.

Conservació i manteniment

Es preservarà d'impactes mecànics, així com del contacte amb materials agressius, humitat i brutícia.

5.1.4. Interfonia i vídeo

Descripció

Descripció

Instal·lació que consta d'un sistema exterior format per una placa que fa telefonades, un sistema de telecàmeres de gravació, un sistema de recepció d'imatges amb monitor interior, i un sistema d'obertura de portes. Es pot mantenir conversa interior-exterior.

Criteris de mesurament i valoració d'unitats

El mesurament i la valoració de la instal·lació d'interfonia i vídeo es farà per metre lineal per als cables coaxials, els tubs protectors, etc., com a longituds executades amb igual secció i sense descomptar el pas per caixes (si n'hi ha), i la part proporcional de colzes o maneguets i accessoris.

La resta de components de la instal·lació, com ara càmeres, monitors, distribuïdor de senyal de vídeo, etc., es mesuraran i valoraran per unitat completa i instal·lada, fins i tot ajudes d'obra.

Prescripcions sobre els productes

Característiques i recepció dels productes que s'incorporin a les unitats d'obra

La recepció dels productes, equips i sistemes es durà a terme tal com es desenvolupa en la *Part II: Condicions de recepció de productes*. Aquest control comprèn el control de la documentació dels subministraments (inclosa la corresponent al marcatge CE, quan sigui pertinent), el control mitjançant distintius de qualitat o avaluacions tècniques d'idoneïtat i el control mitjançant assaigs.

- Conducció:

Tub d'aïllant flexible.

Cable coaxial de 75 ohms.

- Al vestíbul d'entrada a l'edifici:

Un mòdul base amb caixa d'encastar i amplificador.

Un o diversos mòduls d'ampliació amb caixa d'encastar i polsadors.

Una telecàmera amb obturador i llums d'il·luminació.

Un mecanisme d'obertura de porta.

- A l'interior de l'edifici:

Un conjunt de monitor (caixa, marc, connector i monitor).

- En la centralització:

Una font d'alimentació general.

- En cada planta:

Un distribuïdor de senyal de vídeo.

Tot això acompanyat d'una instal·lació de presa de terra dels elements de comandament.

Prescripcions quant a l'execució per unitats d'obra

Característiques tècniques de cada unitat d'obra

- **Condicions prèvies: suport**

El suport de la instal·lació seran els paraments verticals i horitzontals, sobre els quals s'adossaran o s'encastaran els diferents mecanismes de la instal·lació, així com les conduccions; estaran totalment acabats en cas d'adossar els mecanismes, i a falta de revestiment per a fer regates i encastos.

- **Compatibilitat entre els productes, elements i sistemes constructius**

Per a prevenir el fenomen electroquímic de la corrosió galvànica entre metalls amb diferent potencial, s'adoptaran les mesures següents:

Evitar el contacte entre dos metalls de diferent activitat. En cas de no poder evitar el contacte, s'hauran de triar metalls pròxims en la sèrie galvànica.

Aïllar elèctricament els metalls amb diferent potencial.

Evitar l'accés d'aigua i oxigen a la zona d'unió dels dos metalls.

Procés d'execució

- **Execució**

Definits els emplaçaments d'armaris, caixes i monitors, es procedirà a l'estesa de les canalitzacions després de l'obertura de regates.

Els empalmaments dels diferents trams de cable coaxial usat seran continus, raó per la qual aquests s'executaran mitjançant connectors coaxials adequats, i s'empraran també per a la connexió als equips. Els cables mantindran un codi de colors, diferents dels de telefonia, TV, etc., per a la identificació i connexió.

Es respectaran les seccions mínimes indicades en els esquemes d'instal·lació i plans de projecte.

Es col·locaran els conductors elèctrics, amb l'ajuda de la utilització de passafils impregnats de components que facilitin que esvaren per l'interior.

Una vegada executades les canalitzacions, es procedirà a la recepció d'elements encastats i la subjecció d'armaris o panells.

La connexió del cable coaxial als connectors de monitor, distribuïdors, amplificadors, selectors i canviadors automàtics, estarà correctament efectuada, fins i tot es farà una lleugera pressió amb unes alicates en la brida de subjecció de la malla de coaxial.

Es respectarà l'alçària de la caixa que es vol encastar, de manera que ha de quedar la part superior d'aquesta a 1,70 m de terra.

La telecàmera es col·locarà orientada cap a fonts lluminoses potents, per evitar grans diferències de lluminositat i reflexió per part d'objectes polits i superfícies blanques.

- **Gestió de residus**

Els residus generats durant l'execució de la unitat d'obra seran tractats tal com es desenvolupa la *Part III: Gestió de residus de construcció o demolició en l'obra*.

- **Condicions d'acabament**

Les regates quedaran cobertes de morter o algeps, i enrasades amb la resta de la paret.

Control d'execució, assaigs i proves

- **Control d'execució**

Sistemes de fixació dels diferents elements de la instal·lació.

Altura de col·locació de la placa exterior.

Observació de les connexions o empalmaments.

- **Assaigs i proves**

Proves de servei:

- Connectar la font d'alimentació a la xarxa i comprovar les tensions que subministra.

- Efectuar des de la placa una telefonada a cada terminal i comprovar:

Recepció de la telefonada.

Regulació del volum d'audició mitjançant el potenciòmetre de la unitat amplificadora.

Regulació de la lluentor i contrast del monitor.

Accionament de la tecla del telèfon, comprovar el funcionament del mecanisme d'obertura de porta.

El funcionament dels llums dels targeters.

Els valors d'impedància d'entrada i eixida de tots els elements del sistema, han de coincidir amb els de la impedància característica del cable coaxial que s'empri.

Conservació i manteniment

Es preservarà d'impactes mecànics, així com del contacte amb materials agressius, humitat i brutícia.

5.2. Acondicionament de recintes/Confort

5.2.1. Aire condicionat

Descripció

Descripció

Instal·lacions de climatització, que amb equips de condicionament d'aire modifiquen les característiques dels recintes interiors (temperatura, contingut d'humitat, moviment i puresa) amb la finalitat d'atendre la demanda de benestar i higiene de les persones, i així observar les exigències d'eficiència energètica i seguretat que han de complir les instal·lacions tèrmiques als edificis, d'acord amb el Reglament d'instal·lacions tèrmiques als edificis (RITE 2007) publicat mitjançant Reial decret 1027/2007, de 20 de juliol, pel qual s'aprova el Reglament d'instal·lacions tèrmiques als edificis i modificacions posteriors (Reial decret 238/2013, de 5 d'abril; Reial decret 249/2010, de 5 de març; Reial decret 1826/2009, de 27 de novembre.

Es consideren com a instal·lacions tèrmiques les instal·lacions fixes de climatització (calefacció, refrigeració i ventilació) i de producció d'aigua calenta sanitària, destinades a atendre la demanda de benestar tèrmic i higiene de les persones.

Mitjançant les instal·lacions tèrmiques, construïdes d'acord amb l'esmentat RITE 2007, s'obtindrà una qualitat tèrmica de l'ambient, i una qualitat de l'aire interior que siguin acceptables per als usuaris de l'edifici sense que es produeixi menyscapte de la qualitat acústica de l'ambient.

Les instal·lacions tèrmiques han de dissenyar-se i calcular-se, executar-se, mantenir-se i utilitzar-se de tal manera que es redueixi el consum d'energia convencional de les instal·lacions tèrmiques i, com a conseqüència, les emissions de gasos d'efecte d'hivernacle i altres contaminants atmosfèrics, mitjançant la utilització de sistemes eficients energèticament, de sistemes que permeten la recuperació d'energia i la utilització de les energies renovables i de les energies residuals.

Criteris de mesurament i valoració d'unitats

Les canonades es mesuraran i valoraran per metre lineal d'iguals característiques, fins i tot colzes, reduccions, peces especials de muntatge, i calorifugats, col·locats i provats.

Els conductes es mesuraran i valoraran per metre quadrat instal·lat, mesurat per l'exterior.

La resta de components de la instal·lació, com ara aparells de finestra, consoles, inductors, ventiloconvectors, termòstats, etc., es mesuraran i valoraran per unitat totalment col·locada i comprovada, incloent-hi tots els accessoris i connexions necessaris perquè funcionin correctament.

Prescripcions sobre els productes

Característiques i recepció dels productes que s'incorporin a les unitats d'obra

Els equips i materials que s'incorporen amb caràcter permanent als edificis, en funció de l'ús previst, portaran el marcatge CE, sempre que se n'hagi establit l'entrada en vigor, de conformitat amb la normativa vigent.

S'acceptaran les marques, segells, certificacions de conformitat o altres distintius de qualitat voluntaris, legalment concedits en qualsevol estat membre de la Unió Europea, en un estat integrant de l'Associació Europea de Lliure Comerç que sigui part contractant de l'Acord sobre l'Espai Econòmic Europeu, o a Turquia, sempre que l'Administració pública competent reconegui que es garanteixen un nivell de seguretat de les persones, els béns o el medi ambient, equivalent a les normes aplicables a Espanya.

S'acceptaran, per a la instal·lació i ús en els edificis subjectes a aquest reglament, els productes procedents d'altres estats membres de la Unió Europea o d'un estat integrant de l'Associació Europea de Lliure Comerç que siguin part contractant de l'Espai Econòmic Europeu, o de Turquia, i que la certificació de conformitat dels equips i materials es faci d'acord amb els reglaments aplicables i amb la legislació vigent, així com mitjançant els procediments establerts en la normativa corresponent.

Prescripcions quant a l'execució per unitats d'obra

Han de ser empreses instal·ladores autoritzades les que s'encarreguin de portar a terme l'execució de les instal·lacions.

La instal·lació es durà a terme amb subjecció al projecte o memòria tècnica, segons correspongui, i s'ajustarà a la normativa vigent i a les normes de la bona pràctica. Si la instal·lació requereix l'elaboració de projecte, n'ha de supervisar l'execució la direcció facultativa. Tot el que s'ha dit anteriorment és igualment aplicable a les preinstal·lacions, enteses com a instal·lacions especificades, però no muntades parcialment o totalment.

Característiques tècniques de cada unitat d'obra

- **Condicions prèvies: suport**

El suport seran els paraments horitzontals i verticals, en què la instal·lació podrà ser vista o estar encastada.

En el cas d'instal·lació vista, els trams horitzontals passaran preferentment prop del forjat o paviment. Els elements de fixació de les canonades seran tacs i caragols, amb una separació màxima entre aquests de 2 m.

En cas d'instal·lació encastada, en trams horitzontals aniran sota del paviment o pel forjat, per evitar travessar elements estructurals. En trams verticals, discorreran a través de regates practicades en els paraments, que

s'executaran preferentment a màquina una vegada arrebossat el barandat i tindran una profunditat no major de 4 cm quan sigui rajola massissa i d'1 tub per a rajola buida, i serà l'ample inferior a dues vegades la profunditat. Les regates es duran a terme preferentment en les tres filades superiors. Quan es practiquin regates per les dues cares del barandat, la distància entre regates paral·leles serà de 50 cm. La separació de les regates a marcs i premarcs serà com a mínim de 20 cm. Les conduccions es fixaran als paraments o forjats mitjançant grapes, i s'interposarà entre aquestes i el tub un anell elàstic.

Quan s'hagi de travessar un element estructural o obres es farà a través de passamurs.

- **Compatibilitat entre els productes, elements i sistemes constructius**

L'evacuació de productes de combustió de les instal·lacions tèrmiques es produirà per la coberta de l'edifici, amb independència de la classe de combustible i de l'aparell que s'utilitzi, d'acord amb la reglamentació específica sobre instal·lacions tèrmiques.

Per a prevenir el fenomen electroquímic de la corrosió galvànica entre metalls amb diferent potencial, s'adoptaran les mesures següents:

Evitar el contacte entre dos metalls de diferent activitat. En cas de no poder evitar el contacte, s'hauran de triar metalls pròxims en la sèrie galvànica.

Aïllar elèctricament els metalls amb diferent potencial.

Evitar l'accés d'aigua i oxigen a la zona d'unió dels dos metalls.

S'evitarà utilitzar materials diferents en una mateixa instal·lació, i si es fa, s'aïllaran elèctricament de manera que no es produeixi corrosió, parells galvànics, etc. (per incompatibilitat de materials: acer galvanitzat amb coure, etc.).

Entre els elements de fixació i les canonades s'interposarà un anell elàstic i, en cap cas, se soldarà al tub.

No s'utilitzaran els conductes metàl·lics de la instal·lació, com ara preses de terra.

En les instal·lacions mixtes coure/acer galvanitzat, es procurarà que l'acer vagi primer en el sentit de circulació de l'aigua per evitar la precipitació d'ions de coure sobre l'acer, dissolent l'acer i perforant el tub.

El recorregut de les canonades no travessarà fumerals ni conductes.

Segons el CTE DB HS 4, apartat 2.1.2, es disposaran sistemes antiretorn per a evitar la inversió del sentit del flux abans dels aparells de refrigeració o climatització.

Procés d'execució

- **Execució**

L'instal·lador de climatització coordinarà els treballs amb l'empresa constructora i amb els instal·ladors d'altres especialitats, com ara electricitat, fontaneria, etc., que puguin afectar la instal·lació i el muntatge final de l'equip.

Es replantejarà el recorregut de les canonades, coordinant-les amb la resta d'instal·lacions que puguin tenir creus, paral·lelismes o encontres. A l'hora de marcar les esteses de la instal·lació, es tindrà en compte la separació mínima de 25 cm entre les canonades de la instal·lació i canonades veïnes. La distància a qualsevol conducte elèctric serà com a mínim de 30 cm, i haurà de passar per davall d'aquest últim.

- Canonades:

D'aigua:

Les canonades estaran instal·lades de manera que tinguin un aspecte net i ordenat, disposades en línies paral·leles o a escaire amb els elements estructurals de l'edifici o amb tres eixos perpendiculars entre si. Les

canonades horitzontals, en general, hauran d'estar col·locades pròximes al sostre o a terra, deixant sempre espai suficient per a manipular l'aïllament tèrmic. L'accessibilitat serà tal que pugui manipular-se o substituir-se una canonada sense haver de desmuntar la resta. El pas per elements estructurals es farà amb passamurs i l'espai que quedi s'omplirà amb material elàstic. La canonada no travessarà fumerals ni conductes. Els dispositius de subjecció estaran situats de manera que assegurin l'estabilitat i alineació de la canonada. Sobre barandats, els suports es fixaran amb tacs i caragols. Entre l'abraçadora del suport i el tub s'interposarà un anell elàstic. No se soldarà el suport al tub. Totes les unions, canvis de direcció i eixides de ramals es faran únicament mitjançant accessoris soldats; si calgués aplicar un element roscat, no s'enroscarà al tub, s'utilitzarà el corresponent enllaç de con elàstic a compressió. La bomba es recolzarà sobre bancada amb elements antivibratoris, i la canonada en la qual va instal·lada disposarà d'acoblaments elàstics per a no transmetre cap mena de vibració ni esforç radial o axial a la bomba. Les canonades d'entrada i sortida d'aigua, quedaran bé subjectes a la refrigeradora i la seva unió amb el circuit hidràulic es farà amb acoblaments elàstics.

Per a refrigerants:

Les canonades de connexió per a líquid i aspiració de refrigerant, s'instal·laran en obra, utilitzant maneguets per a la unió. Les canonades seran tallades segons les dimensions establides en obra i es col·locaran al seu lloc sense necessitat de forçar-les o deformar-les. Estaran col·locades de manera que puguin contraure's i dilatar-se, sense deterioració per a si ni per a qualsevol altre element de la instal·lació. Tots els canvis de direcció i unions es faran amb accessoris amb soldadura incorporada. Tot pas de tubs per forjats i barandats portarà una camisa de tub de plàstic o metàl·lic que li permeti la lliure dilatació. Les línies d'aspiració de refrigerant s'aïllaran per mitjà de conquilles preformades de cautxú esponjós d'1,30 cm de grossària, a fi d'evitar condensacions i el recalfament del refrigerant.

- Conductes:

Els conductes es recolzaran i fixaran, de tal manera que estiguin exempts de vibracions en qualsevol condició de funcionament. Els elements de suport aniran protegits contra l'oxidació. Preferentment, no s'obriran buits als conductes per a l'allotjament de reixetes i difusors, fins que no hagi sigut feta la prova d'estanquitat. Les unions entre conductes de xapa galvanitzada es faran mitjançant les corresponents tires d'unió transversal subministrades amb el conducte, i s'engraparan fent un plec en cada conducte. Totes les unions de conductes als equips es faran mitjançant juntes de lona o un altre material flexible i impermeable. Els cavalcaments es faran en el sentit del flux de l'aire i les vores i els bonys s'igualaran fins que presentin una superfície llisa, tant en l'interior com en l'exterior del conducte de 5 cm d'ample com a mínim. El suport del conducte horitzontal s'encastarà en el forjat i quedarà sensiblement vertical per a evitar que transmeti esforços horitzontals als conductes. Segons el CTE DB HS 5, apartat 3.3.3.1, la sortida de la ventilació primària no haurà d'estar situada a menys de 6 m de qualsevol presa d'aire exterior per a climatització o ventilació i haurà de sobrepassar-la en altura. Segons el CTE DB HS 5, apartat 4.1.1.1, per als desaigües de tipus continu o semicontinu, com els dels equips de climatització, les safates de condensació, etc., haurà de prendre's 1 UD per a 0,03 dm^3/s de cabal estimat.

- Reixetes i difusors:

Totes les reixetes i difusors s'instal·laran enrasats, anivellats i a escaire, i el muntatge impedirà que entren en vibració. Els difusors d'aire estaran construïts d'alumini anoditzat preferentment, que haurà de generar, en els elements cònics, un efecte inductiu que produeixi aproximadament una mescla de l'aire de subministrament amb un 30% d'aire del local, i estaran dotats de comportes de regulació de cabal. Les reixetes d'impulsió podran ser d'alumini anoditzat extrudit, seran de doble deflexió, amb làmines davanteres horitzontals i posteriors verticals ajustables individualment, amb comporta de regulació i fixació invisible amb marc de muntatge metàl·lic. Les reixetes de retorn podran ser d'alumini anoditzat, amb làmines horitzontals fixes a 45° i fixació invisible amb marc de muntatge metàl·lic.

Les reixetes d'extracció podran ser d'alumini anoditzat, amb làmines horitzontals fixes, a 45°, comporta de regulació i fixació invisible amb marc de muntatge metàl·lic. Les reixetes de descàrrega podran ser d'alumini anoditzat, amb làmines horitzontals fixes; el disseny o la col·locació impedirà l'entrada d'aigua de pluja i estaran dotades de malla metàl·lica per a evitar l'entrada d'ocells. Les boques d'extracció seran de disseny circular, construïdes en material plàstic llavable, tindran el nucli central regulable i disposaran de contramarc per a muntatge.

Es comprovarà que la situació, l'espai i els recorreguts de tots els elements integrants en la instal·lació coincideixen amb els de projecte i, en cas contrari, es procedirà a la nova ubicació o definició d'acord amb el criteri de la direcció facultativa. L'instal·lador autoritzat marcarà, en presència de la direcció facultativa, els diversos components de la instal·lació. Es faran les regates per a tots els elements que hagin d'anar encastats per a falcar-los, posteriorment, amb elements específics o a base de pastes d'algeps o ciment. Al mateix temps,

se subjectaran i fixaran els elements que hagin d'anar en superfície i els conductes colgats es col·locaran en les rases; així mateix, es faran i muntaran les conduccions que hagin de fer-se *in situ*.

- Equips d'aire condicionat:

Els conductes d'aire quedaran fixats a les boques corresponents de la unitat i tindran una secció major o igual que la de les boques de la unitat corresponent. L'aigua condensada es canalitzarà cap a la xarxa d'evacuació. Es fixarà sòlidament al suport pels punts previstos, amb juntes elàstiques, a fi d'evitar la transmissió de vibracions a l'estructura de l'edifici. La distància entre els accessos d'aire i els paraments d'obra serà major o igual a 1 m. Una vegada col·locats els tubs, conductes, equips, etc., es procedirà a la interconnexió d'aquests, tant frigorífica com elèctrica, i al muntatge dels elements de regulació, control i accessoris.

- **Gestió de residus**

Els residus generats durant l'execució de la unitat d'obra seran tractats d'acord amb la *Part III: Gestió de residus de construcció o demolició en l'obra*.

- **Condicions d'acabament**

Una vegada acabada l'execució, les xarxes de canonades han de ser netejades internament abans de portar a cap les proves de servei, per a eliminar-ne pols, olis i qualsevol altre element estrany. Posteriorment, es farà passar pel circuit una solució aquosa amb producte detergent i dispersants orgànics compatibles amb els materials emprats. Finalment es rentarà amb aigua procedent del dispositiu d'alimentació.

En el cas de xarxa de distribució d'aire, una vegada completat el muntatge i el de la unitat de tractament d'aire, però abans de connectar les unitats terminals i muntar els elements d'acabament, es posaran en marxa els ventiladors fins que l'aire de sortida de les obertures no contingui pols a simple vista. Una vegada fixada l'estanquitat dels circuits, es dotarà el sistema de càrregues completes de gas refrigerant.

Control d'execució, assaigs i proves

- **Control d'execució**

La instal·lació es rebutjarà en cas de:

Canvi de situació, tipus o paràmetres de l'equip, accessibilitat o emplaçament de qualsevol component de la instal·lació de climatització. Diferències respecte al que s'especifica en el projecte o a les indicacions de la direcció facultativa.

Variacions en diàmetres i forma de subjecció de les canonades i conductes. Equips desnivellats. Els materials que no siguin homologats, sempre que els exigeixi el Reglament d'instal·lacions tèrmiques als edificis (RITE).

Les connexions elèctriques o les canonades siguin defectuoses.

No es disposi d'aïllament per al soroll i la vibració en els equips frigorífics, o aïllament en la línia de gas.

El traçat d'instal·lacions no sigui paral·lel a les parets i sostres.

El nivell sonor en les reixetes o difusors sigui major que el permès en la IT.IC.

- **Assaigs i proves**

Proves d'estanquitat de xarxes de canonades d'aigua (IT 2.2.2 del RITE).

Proves d'estanquitat dels circuits frigorífics (IT 2.2.3).

Proves de lliure dilatació (IT 2.2.4).

Proves de recepció de xarxes de conductes d'aire (IT 2.2.5).

Proves finals segons UNE-EN 12599:2014 (IT 2.2.7).

Proves d'ajust i equilibrat, fins i tot del control automàtic (IT 2.3).

Proves d'eficiència energètica (IT 2.4).

Conservació i manteniment

Les instal·lacions de climatització s'utilitzaran i es mantindran de conformitat amb els procediments que s'estableixen a continuació i d'acord amb la potència tèrmica nominal i les característiques tècniques:

a) Es mantindrà d'acord amb un programa de manteniment preventiu que compleixi el que s'estableix en la IT 3.3

b) Disposarà d'un programa de gestió energètica, que complirà la IT. 3.4.

c) Disposarà d'instruccions de seguretat actualitzades d'acord amb la IT. 3.5.

d) S'utilitzarà d'acord amb les instruccions de maneig i maniobra, segons la IT. 3.6.

e) S'utilitzarà d'acord amb un programa de funcionament, segons la IT. 3.7.

5.2.2. Calefacció

Descripció

Descripció

Instal·lació de calefacció que s'empra en edificis per a modificar la temperatura de l'interior, amb la finalitat d'atendre la demanda de benestar i higiene de les persones, en compliment de les exigències d'eficiència energètica i seguretat que han de complir les instal·lacions tèrmiques als edificis, tot això d'acord amb el Reglament d'instal·lacions tèrmiques als edificis (RITE 2007) publicat mitjançant Reial decret 1027/2007 i modificacions posteriors.

Es consideren com a instal·lacions tèrmiques les instal·lacions fixes de climatització (calefacció, refrigeració i ventilació) i de producció d'aigua calenta sanitària, destinades a atendre la demanda de benestar tèrmic i higiene de les persones.

Mitjançant les instal·lacions tèrmiques construïdes d'acord amb l'esmentat RITE 2007 s'obtindrà una qualitat tèrmica de l'ambient, i una qualitat de l'aire interior que siguin acceptables per als usuaris de l'edifici sense que es produeixi menyscapte de la qualitat acústica de l'ambient.

Les instal·lacions tèrmiques han de dissenyar-se i calcular-se, executar-se, mantenir-se i utilitzar-se de tal forma que es redueixi el consum d'energia convencional de les instal·lacions tèrmiques i, com a conseqüència, les emissions de gasos d'efecte d'hivernacle i altres contaminants atmosfèrics, mitjançant la utilització de sistemes eficients energèticament, de sistemes que permeten la recuperació d'energia i la utilització de les energies renovables i de les energies residuals.

Criteris de mesurament i valoració d'unitats

Les canonades i conductes es mesuraran i valoraran per metre lineal de longitud d'iguals característiques, fins i tot colzes, reduccions, peces especials de muntatge, i calorifugats, col·locats i provats.

La resta de components de la instal·lació com ara calderes, radiadors, termòstats, etc., es mesuraran i valoraran per unitat totalment col·locada i comprovada incloent-hi tots els accessoris i les connexions necessaris perquè funcionen correctament.

Prescripcions sobre els productes

Característiques i recepció dels productes que s'incorporin a les unitats d'obra

Els equips i materials que s'incorporen amb caràcter permanent als edificis, en funció de l'ús previst, portaran el marcatge CE, sempre que se n'hagi establit l'entrada en vigor, de conformitat amb la normativa vigent.

S'acceptaran les marques, segells, certificacions de conformitat o altres distintius de qualitat voluntaris, legalment concedits en qualsevol estat membre de la Unió Europea, en un estat integrant de l'Associació Europea de Lliure Comerç que sigui part contractant de l'Acord sobre l'Espai Econòmic Europeu, o a Turquia, sempre que l'Administració pública competent reconegui que es garanteixen un nivell de seguretat de les persones, els béns o el medi ambient, equivalent a les normes aplicables a Espanya.

S'acceptaran, per a la instal·lació i ús als edificis subjectes a aquest reglament, els productes procedents d'altres estats membres de la Unió Europea o d'un estat integrant de l'Associació Europea de Lliure Comerç que siguin part contractant de l'Espai Econòmic Europeu, o de Turquia, i que la certificació de conformitat dels equips i materials es faci d'acord amb els reglaments aplicables i amb la legislació vigent, així com mitjançant els procediments establerts en la normativa corresponent.

Les calderes que s'instal·len compliran la nova instrucció IT 3.8 «Limitació de temperatures», aprovada per Reial decret 1826/2009.

Prescripcions quant a l'execució per unitats d'obra

Característiques tècniques de cada unitat d'obra

- **Condicions prèvies: suport**

El suport seran els paraments horitzontals i verticals, on la instal·lació podrà ser vista o estar encastada.

En el cas d'instal·lació vista, els trams horitzontals passaran preferentment prop del forjat o paviment. Els elements de fixació de les canonades es posaran amb tacs i caragols sobre barandats, amb una separació màxima entre si de 2 m.

En el cas d'instal·lació encastada, en trams horitzontals anirà per sota del paviment (radiant) o suspesa del forjat, per evitar travessar elements estructurals; en trams verticals, discorrerà a través de regates practicades als paraments, que s'executaran preferentment a màquina i una vegada arrebossat el barandat. Tindran una profunditat no major de 4 cm quan es tracti de rajola massissa i d'1 tub en cas de rajola buida, i l'ample de la regata no serà mai major que dues vegades la profunditat. Les regates es faran preferentment en les tres filades superiors; si no és així, tindran una longitud màxima d'1 m. Quan es practiquen regates per les dues cares del barandat, la distància entre regates paral·leles serà de 50 cm. La separació de les regates respecte als marcs i premarcs serà, com a mínim, de 20 cm. Les conduccions es fixaran als paraments o forjats mitjançant grapes, interposant entre aquestes i el tub un anell elàstic.

Quan s'hagi de travessar un element estructural o obra es farà a través de passamurs.

- **Compatibilitat entre els productes, elements i sistemes constructius**

L'evacuació de productes de combustió de les instal·lacions tèrmiques es produirà per la coberta de l'edifici, amb independència de la classe de combustible i de l'aparell que s'utilitzi, d'acord amb la reglamentació específica sobre instal·lacions tèrmiques.

Per a prevenir el fenomen electroquímic de la corrosió galvànica entre metalls amb diferent potencial, s'adoptaran les mesures següents:

Evitar el contacte entre dos metalls de diferent activitat. En cas de no poder evitar el contacte, s'hauran de triar metalls pròxims en la sèrie galvànica.

Aïllar elèctricament els metalls amb diferent potencial.

Evitar l'accés d'aigua i oxigen a la zona d'unió dels dos metalls.

Entre els elements de fixació i les canonades s'interposarà un anell elàstic, i en cap cas se soldaran al tub.

S'evitarà utilitzar materials diferents en una mateixa instal·lació, i si es fa, s'aïllaran elèctricament de manera que no es produeixi corrosió, parells galvànics, etc. (per incompatibilitat de materials: acer galvanitzat/coure, etc.).

S'evitaran les instal·lacions mixtes coure/acer galvanitzat.

No s'utilitzaran els conductes metàl·lics de la instal·lació com a preses de terra.

Per a la fixació dels tubs s'evitarà la utilització d'acer/morter de calç (no massa recomanat) i d'acer/algeps)incompatible.

El recorregut de les canonades no haurà de travessar fumerals ni conductes.

Procés d'execució

- **Execució**

L'instal·lador de climatització coordinarà els treballs amb l'empresa constructora i amb els instal·ladors d'altres especialitats, com ara electricitat, fontaneria, etc., que puguin afectar la instal·lació i el muntatge final de l'equip.

Es comprovarà que la situació, l'espai i els recorreguts de la instal·lació coincideixen amb el projecte i, en cas contrari, es redefinirà segons el criteri i sota la supervisió de la direcció facultativa. L'instal·lador autoritzat a marcar de tots els components de la instal·lació en presència d'aquesta, i procedirà a la col·locació de la caldera, les bombes i el vas d'expansió tancat.

Es replantejarà el recorregut de les canonades, coordinant-les amb la resta d'instal·lacions que puguin tenir creus, paral·lelismes i encontres. A l'hora de marcar les esteses de la instal·lació, es tindrà en compte que hi hagi una separació mínima de 25 cm entre els tubs de la instal·lació de calefacció i les canonades veïnes. S'haurà d'evitar la proximitat amb qualsevol conducte elèctric.

Abans de la instal·lació, les canonades s'hauran de reconèixer i netejar per a eliminar-ne els cossos estranys.

Les calderes i bombes de calor es col·locaran en bancada o parament, segons recomanacions del fabricant, i quedaran fixades sòlidament. Les connexions enroscades o embridades aniran segellades amb cinta o junta d'estanquitat de manera que els tubs no produeixin esforços en les connexions amb la caldera. Al voltant de la caldera es deixaran espais lliures per a facilitar labors de neteja i manteniment. Es connectarà al conducte d'evacuació de fums i a la canalització del vas d'expansió si aquest és obert.

Els conductes d'evacuació de fums s'instal·laran amb mòduls rectes de cilindres concèntrics amb aïllament intermedi, connectats entre si amb brides d'unió normalitzades.

Es muntaran i fixaran les canonades i conductes, siguin vistes o encastades en regates que posteriorment es taparan amb pasta d'algeps. Les canonades i conductes seran com a mínim del mateix diàmetre que les boques que els corresponguin i, en el cas de circuits hidràulics, se'n faran les unions amb acoblaments elàstics. Cada vegada que s'interrompi el muntatge es taparan els extrems oberts.

Les canonades i els conductes s'executaran seguint línies paral·leles i a escaire amb elements estructurals i amb tres eixos perpendiculars entre si, buscant un aspecte net i ordenat. Es posaran de forma que deixen un espai mínim de 3 cm per a la posterior col·locació de l'aïllament tèrmic i de manera que permeten manipular-se i substituir-se sense desmuntar la resta de l'estructura. En cas de conductes per a gasos amb condensats, tindran un pendent de 0,5% per a evacuar-los.

Les unions, canvis de direcció i eixides es podran fer mitjançant accessoris soldats o roscats, per assegurar l'estanquitat de les unions mitjançant pintura de les rosques amb mini o emprant estopes, pastes o cintes. Si no s'especifica, les reduccions de diàmetre seran excèntriques i es col·locaran enrasades amb les generatrius dels tubs que cal unir.

Les unitats terminals de consum instal·lador autoritzat (radiadors, convectors, etc.), es fixaran sòlidament al parament i s'anivellaran, amb tots els elements de control, maniobra, connexió, visibles i accessibles.

Es farà la connexió de tots els elements de la xarxa de distribució d'aigua o aire, de la xarxa de distribució de combustible, i de la xarxa d'evacuació de fums, així com el muntatge de tots els elements de control i altres accessoris.

En el cas d'instal·lació de calefacció per sòl radiant, s'estendran les canonades per davall del paviment en forma de serpentí o caragol, i serà el pas entre tubs no superior a 20 cm. El tall de tubs per a la unió o connexió es farà perpendicular a l'eix i eliminant-ne rebaves. En cas d'accessoris de compressió, s'aixamfranarà l'aresta exterior. La distribució d'aigua es farà a una temperatura de 40 a 50 °C, perquè el paviment arribi a una temperatura mitjana de 25-28 °C, mai major de 29 °C.

- **Gestió de residus**

Els residus generats durant l'execució de la unitat d'obra seran tractats d'acord amb la *Part III: Gestió de residus de construcció o demolició en l'obra*.

- **Condicions d'acabament**

Una vegada acabada l'execució, les xarxes de canonades hauran de ser netejades internament abans de fer les proves de servei, eliminant-ne pols, escates, olis i qualsevol altre element estrany. Posteriorment, es farà passar pel circuit una solució aquosa amb producte detergent i dispersants orgànics compatibles amb els materials emprats. Finalment, es rentarà amb aigua procedent del dispositiu d'alimentació.

En cas d'ACS, es mesurarà el pH de l'aigua, i es repetirà l'operació de neteja i rentada fins que aquest sigui major de 7.5.

En cas de xarxa de distribució d'aire, una vegada completat el muntatge i el de la unitat de tractament d'aire, però abans de connectar les unitats terminals i muntar els elements d'acabament, es posaran en marxa els ventiladors fins que l'aire d'eixida de les obertures no contingui pols a simple vista..

Control d'execució, assaigs i proves

- **Control d'execució**

- Calderes:

Instal·lació de la caldera. Unions, fixacions, connexions i comprovació que estan tots els accessoris d'aquesta.

- Canalitzacions, col·locació:

Diàmetre diferent de l'especificat.

Punts de fixació amb trams menors de 2 m.

Buscar que els elements de fixació no estiguin en contacte directe amb el tub, que no hi hagi trams de més de 30 m sense lira, i que les seves dimensions corresponguin amb les especificacions del projecte.

Comprovar que les unions tenen mini o elements d'estanquitat.

- En el calorifugatge de les canonades:

Hi ha pintura protectora.

El gruix de la conquilla es correspon al del projecte.

Distància entre tubs i entre tubs i parament és superior a 2 cm.

- Col·locació de maneguets passamurs:

Comprovar que n'hi ha i tapar-los amb massilla. Amplària superior a 1 cm.

- Col·locació del vas d'expansió:

Fixació. Unions enroscades amb mini o element d'estanquitat.

- Situació i col·locació de la vàlvula de seguretat, aixeta de mascle, equip de regulació exterior i ambiental, etc.

Unions enroscades o embridades amb elements d'estanquitat.

- Situació i col·locació del radiador. Fixació al paviment o al parament. Unions. Hi ha porgador.

- **Assaigs i proves**

Proves d'estanquitat de xarxes de canonades d'aigua (IT 2.2.2 del RITE).

Proves d'estanquitat dels circuits frigorífics (IT 2.2.3).

Proves de lliure dilatació (IT 2.2.4).

Proves de recepció de xarxes de conductes d'aire (IT 2.2.5).

Proves d'estanquitat de fumerals (IT 2.2.6).

Proves finals segons UNE-EN 12599:2014 (IT 2.2.7).

Proves d'ajust i equilibrament, fins i tot del control automàtic (IT 2.3).

Proves d'eficiència energètica (IT 2.4).

Conservació i manteniment

Les instal·lacions de calefacció s'utilitzaran i mantindran de conformitat amb els procediments que s'estableixen a continuació i d'acord amb la potència tèrmica nominal i les característiques tècniques:

a) Es mantindrà d'acord amb un programa de manteniment preventiu que compleixi el que s'estableix en la IT 3.3.

b) Disposarà d'un programa de gestió energètica, que complirà la IT 3.4.

c) Disposarà d'instruccions de seguretat actualitzades d'acord amb la IT 3.5.

d) S'utilitzarà d'acord amb les instruccions de maneig i maniobra, segons la IT 3.6.

e) S'utilitzarà d'acord amb un programa de funcionament, segons la IT 3.7.

5.2.3. Instal·lació de ventilació

Descripció

Descripció

Instal·lació per a la renovació d'aire dels diferents locals d'edificació d'acord amb l'àmbit d'aplicació del CTE DB HS 3 i amb la finalitat d'atendre la demanda de benestar i higiene de les persones, observant les exigències d'eficiència energètica i seguretat que han de complir les instal·lacions tèrmiques en els edificis, tot això d'acord amb el Reglament d'instal·lacions tèrmiques als edificis (RITE 2007) publicat mitjançant Reial decret 1027/2007 i modificacions posteriors.

Es consideren com a instal·lacions tèrmiques les instal·lacions fixes de climatització (calefacció, refrigeració i ventilació) i de producció d'aigua calenta sanitària, destinades a atendre la demanda de benestar tèrmic i higiene de les persones.

Mitjançant les instal·lacions tèrmiques construïdes d'acord amb l'esmentat RITE 2007, s'obtindrà una qualitat tèrmica de l'ambient, i una qualitat de l'aire interior que siguin acceptables per als usuaris de l'edifici sense que es produeixi menyscapte de la qualitat acústica de l'ambient.

Les instal·lacions tèrmiques han de dissenyar-se i calcular-se, executar-se, mantenir-se i utilitzar-se de tal forma que es redueixi el consum d'energia convencional de les instal·lacions tèrmiques i, com a conseqüència, les emissions de gasos d'efecte d'hivernacle i altres contaminants atmosfèrics, mitjançant la utilització de sistemes eficients energèticament, de sistemes que permeten la recuperació d'energia i la utilització de les energies renovables i de les energies residuals.

Els edificis disposaran de mitjans perquè els recintes es puguin ventilar adequadament, de manera que s'aporti un cabal suficient d'aire exterior i es garanteixi l'extracció i expulsió de l'aire viciat pels contaminants.

Per al manteniment d'una qualitat acceptable de l'aire en els locals ocupats, es consideraran els criteris de ventilació indicats en la norma UNE-EN 16798-3:2018.

S'usaran dispositius automàtics que permeten variar el cabal d'aire exterior mínim de ventilació en funció del nombre de persones presents.

La ventilació mecànica s'adoptarà per a tota classe de sistemes de climatització, encara que és recomanable també per als altres sistemes a implantar en locals temperats tèrmicament.

L'aire exterior serà sempre filtrat i tractat tèrmicament abans que entri als locals.

Criteris de mesurament i valoració d'unitats

Els conductes es mesuraran i valoraran per metre quadrat instal·lat, mesurat per l'exterior, a excepció dels formats per peces prefabricades que es mesuraran per unitat, inclosa la part proporcional de peces especials, reixetes i capa d'aïllament en el forjat, mesura la longitud des de l'arrancada del conducte fins a la part inferior de l'aspirador estàtic.

L'aïllament tèrmic es mesurarà i valorarà per metre quadrat.

La resta d'elements de la instal·lació de ventilació es mesuraran i valoraran per unitat, totalment col·locats i connectats.

Prescripcions sobre els productes

Característiques i recepció dels productes que s'incorporin a les unitats d'obra

Els equips i materials que s'incorporen amb caràcter permanent als edificis, en funció de l'ús previst, portaran el marcatge CE, sempre que se n'hagi establit l'entrada en vigor, de conformitat amb la normativa vigent. S'acceptaran les marques, segells, certificacions de conformitat o altres distintius de qualitat voluntaris, legalment concedits en qualsevol estat membre de la Unió Europea, en un estat integrant de l'Associació Europea de Lliure Comerç que sigui part contractant de l'Acord sobre l'Espai Econòmic Europeu, o a Turquia, sempre que l'Administració pública competent reconegui que es garanteixen un nivell de seguretat de les persones, els béns o el medi ambient, equivalent a les normes aplicables a Espanya.

S'acceptaran, per a la instal·lació i ús en els edificis subjectes a aquest reglament, els productes procedents d'altres estats membres de la Unió Europea o d'un estat integrant de l'Associació Europea de Lliure Comerç que siguin part contractant de l'Espai Econòmic Europeu, o de Turquia i que la certificació de conformitat dels equips i materials es faci d'acord amb els reglaments aplicables i amb la legislació vigent, així com mitjançant els procediments establerts en la normativa corresponent.

Segons el CTE DB HS 3, apartat 3.2, els productes tindran les característiques següents:

Conductes d'admissió: els conductes tindran secció uniforme i no presentaran obstacles en tot el recorregut.

Els conductes hauran de tenir un acabat que dificulti que es pugui embrutar i seran practicables per a l'examen i la neteja cada 10 m com a màxim en tot el recorregut.

Segons el CTE DB HS 3, apartat 3.2.2, els conductes d'extracció per a ventilació mecànica compliran:

Cada conducte d'extracció, excepte els de la ventilació específica de les cuines, haurà de disposar, a la boca d'expulsió, d'un aspirador mecànic, i podran compartir diversos conductes d'extracció un mateix aspirador mecànic.

Els conductes hauran de tenir un acabat que dificulti que s'embruten i seran practicables per a l'examen i la neteja en la coronació i en l'arrancada dels trams verticals.

Quan es prevegi que sobre les parets dels conductes es pugui arribar a la temperatura de rosada aquests hauran d'aïllar-se tèrmicament de tal manera que s'eviti la producció de condensació Els conductes que travessen elements separadors de sectors d'incendi hauran de complir les condicions de resistència a foc de l'apartat 3 del DB SI 1.

Els conductes han de ser estancs a l'aire per a la pressió de dimensionament.

Prescripcions quant a l'execució per unitats d'obra

Característiques tècniques de cada unitat d'obra

Condicions prèvies: suport

El suport de la instal·lació de ventilació seran els forjats, sobre els quals arrancarà l'element columna fins al final del conducte, i on s'hauran deixat previstos els buits de pas amb una amplitud per a poder col·locar al voltant del conducte un aïllament tèrmic de gruix mínim de 2 cm, i aconseguir que el pas a través d'aquest no sigui una unió rígida.

Cada tram entre forjats es recolzarà sobre el forjat inferior.

- **Compatibilitat entre els productes, elements i sistemes constructius**

L'evacuació de productes de combustió de les instal·lacions tèrmiques es produirà per la coberta de l'edifici, amb independència de la classe de combustible i de l'aparell que s'utilitzi, d'acord amb la reglamentació específica sobre instal·lacions tèrmiques.

Per a prevenir el fenomen electroquímic de la corrosió galvànica entre metalls amb diferent potencial, s'adoptaran les mesures següents:

Evitar el contacte entre dos metalls de diferent activitat. En cas de no poder evitar el contacte, s'hauran de triar metalls pròxims en la sèrie galvànica.

Aïllar elèctricament els metalls amb diferent potencial.

Evitar l'accés d'aigua i oxigen a la zona d'unió dels dos metalls.

Procés d'execució

- **Execució**

Segons el CTE DB HS 3, apartat 6.1.1. Obertures:

Quan les obertures es disposen directament al mur haurà de col·locar-se un passamurs la secció interior del qual tingui les dimensions mínimes de ventilació previstes i se segellaran els extrems en el punt d'encontre amb el mur. Els elements de protecció de les obertures hauran de col·locar-se de tal manera que no es permeti l'entrada d'aigua des de l'exterior.

Quan els elements de protecció de les obertures d'extracció disposen de làmines, aquestes hauran de col·locar-se inclinades en la direcció de la circulació de l'aire.

Segons el CTE DB HS 3, apartat 6.1.2. Conductes d'extracció:

Haurà de preveure's el pas dels conductes a través dels forjats i altres elements de partició horitzontal de manera que s'executin aquells elements necessaris per a això, com ara jous i cèrcols. Els buits de pas dels forjats hauran de proporcionar una amplitud perimètrica de 2 cm, que s'omplirà amb aïllant tèrmic.

El tram de conducte corresponent a cada planta haurà de descansar sobre el forjat inferior d'aquesta.

En cas de conductes d'extracció per a ventilació híbrida, les peces hauran de col·locar-se cuidant la verticalitat, i s'admetrà una desviació de la vertical fins a 15º amb transicions suaus.

Quan les peces siguin de formigó en massa o d'argila cuita, s'asseguraran amb morter de ciment tipus M-5a (1:6), per evitar la caiguda de restes de morter a l'interior del conducte i s'enrasarà la junta pels dos costats. Quan siguin d'un altre material, es faran les unions previstes en el sistema, cuidant l'estanquitat de les juntes.

Les obertures d'extracció connectades a conductes d'extracció es taparan per evitar l'entrada d'enderrocs o altres objectes fins que s'hi col·loquen els elements de protecció corresponents.

Quan el conducte per a la ventilació específica addicional de les cuines sigui col·lectiu, cada extractor haurà de connectar-s'hi mitjançant un ramal que desembocarà en el conducte d'extracció immediatament per davall del ramal següent.

Segons el CTE DB HS 3, apartat 6.1.3 Sistemes de ventilació mecànics:

Els aspiradors mecànics i els aspiradors híbrids hauran de disposar-se en un lloc accessible per a netejar-los.

Abans dels extractors de les cuines, es col·locarà un filtre de greixos i olis dotat d'un dispositiu que indiqui quan ha de reemplaçar-se o netejar-se aquest filtre.

Es disposarà un sistema automàtic que actuï de manera que tots els aspiradors híbrids i mecànics de cada habitatge funcionin simultàniament o bé adoptar qualsevol altra solució que impedeixi la inversió del desplaçament de l'aire en tots els punts.

L'aspirador híbrid o l'aspirador mecànic, si és el cas, haurà de col·locar-se aplomat i subjecte al conducte d'extracció o al revestiment.

El sistema de ventilació mecànica haurà de col·locar-se sobre el suport de manera estable i utilitzant elements antivibratoris.

Els empalmaments i les connexions seran estancs i estaran protegits per a evitar l'entrada o eixida d'aire en aquests.

- **Gestió de residus**

Els residus generats durant l'execució de la unitat d'obra seran tractats d'acord amb la *Part III: Gestió de residus de construcció o demolició en l'obra*.

- **Condicions d'acabament**

Es revisarà que les juntes entre les diferents peces estan plenes i sense rebaves, en cas contrari es taparan o netejaran.

Una vegada completat el muntatge de les xarxes de conductes i de la unitat de tractament d'aire, però abans de connectar les unitats terminals i muntar els darrers elements, es posaran en marxa els ventiladors fins que l'aire d'eixida de les obertures no contingui pols a simple vista.

Control d'execució, assaigs i proves

- **Control d'execució**

- Conduccions verticals:

Disposició: tipus i seccions segons especificacions. Col·locació i unió correctes entre peces.

Verticalitat: comprovació.

Sustentació: sustentació de cada nivell de forjat correcta. Sistema de suport.

Aïllament tèrmic: gruix especificat. Continuïtat de l'aïllament.

Aspirador estàtic: altura sobre coberta. Distància a altres elements. Fixació. Travada, si és el cas.

- Connexions individuals:

Derivacions: connexió amb peça especial de derivació correcta. Col·locació correcta de la reixeta.

- Obertures i boques de ventilació:

Ample de la reculada (en cas d'estar col·locades en aquest).

Obertures de ventilació en contacte amb l'exterior: disposició per a evitar l'entrada d'aigua.

Boques d'expulsió. Situació respecte de qualsevol element d'entrada d'aire de ventilació, de la fita de la parcel·la i de qualsevol punt on pugui haver-hi persones de manera habitual que es troben a menys de 10 m de distància de la boca.

- Boques d'expulsió: disposició de malla antiocells.

- Ventilació híbrida: altura de la boca d'expulsió en la coberta de l'edifici.

- Mitjans de ventilació híbrida i mecànica:

Conductes d'admissió. Longitud.

Disposició de les obertures d'admissió i d'extracció en les zones comunes.

- Mitjans de ventilació natural:

Obertures mixtes en la zona comuna de trasters: disposició.

Nombre d'obertures de pas en la partició entre traster i zona comuna.

Obertures d'admissió i extracció de trasters: comunicació amb l'exterior i separació vertical entre si.

Obertures mixtes en magatzems: disposició.

Airejadors: distància de terra.

Obertures d'extracció: connexió al conducte d'extracció. Distància a sostre. Distància a racó o cantonada.

- **Assaigs i proves**

Proves de recepció de xarxes de conductes d'aire (IT 2.2.5).

5.3. Instal·lació d'electricitat: baixa tensió i presa de terra

Descripció

Descripció

Instal·lació de baixa tensió: instal·lació de la xarxa de distribució elèctrica per a tensions entre 230 / 400 V, des del final de la connexió del servei de la companyia subministradora en el quadre o caixa general de protecció fins als punts d'utilització en l'edifici.

Instal·lació de connexió a terra: s'estableixen per a limitar la tensió que, respecte a la terra, puguin presentar en un moment donat les masses metàl·liques, assegurar la protecció de les proteccions i eliminar o disminuir el risc que suposa una avaria en els materials elèctrics utilitzats. És una unió elèctrica directa, sense fusibles ni cap protecció, d'una part del circuit elèctric o d'una part conductora no pertanyent a aquest mitjançant una presa de terra amb un elèctrode o grups d'elèctrodes colgats en terra.

Criteris de mesurament i valoració d'unitats

Instal·lació de baixa tensió: els conductors es mesuraran i valoraran per metre lineal de longitud d'iguals característiques, tot això completament col·locat incloent-hi tub, safata o canal d'aïllament i part proporcional de caixes de derivació i ajudes d'obra quan n'hi hagi. La resta d'elements de la instal·lació, com a caixa general de protecció, mòdul de comptador, mecanismes, etc., es mesuraran per unitat totalment col·locada i comprovada incloent-hi tots els accessoris i les connexions necessaris perquè funcioni correctament, i per unitats d'endolls i de punts de llum, incloent-hi parts proporcionals de conductors, tubs, caixes i mecanismes.

Instal·lació de connexió de terra: els conductors de les línies principals o derivacions de la connexió de terra es mesuraran i valoraran per metre lineal, fins i tot tub d'aïllament i part proporcional de caixes de derivació, ajudes d'obra de paleta i connexions. El conductor de connexió de terra es mesurarà i valorarà per metre lineal, fins i tot l'excavació i l'ompliment. La resta de components de la instal·lació, com ara piques, plaques, arquetes, etc., es mesuraran i valoraran per unitat, fins i tot ajudes i connexions.

Prescripcions sobre els productes

Característiques i recepció dels productes que s'incorporin a les unitats d'obra

La recepció dels productes, equips i sistemes es farà tal com es desenvolupa en la *Part II: Condicions de recepció de productes*. Aquest control comprèn el control de la documentació dels subministraments (inclosa la corresponent al marcatge CE, quan sigui pertinent), el control mitjançant distintius de qualitat o avaluacions tècniques d'idoneïtat i el control mitjançant assaigs.

Instal·lació de baixa tensió:

En general, la determinació de les característiques de la instal·lació s'efectua d'acord amb el que assenyala la norma UNE-HD 60364-1:2009/A11:2018.

- Caixa general de protecció (CGP). Correspondran a un dels tipus arreplegats en les especificacions tècniques de l'empresa subministradora que hagi aprovat per Administració pública competent.

- Línia general d'alimentació (LGA). És aquella que enllaça la caixa general de protecció amb la centralització de comptadors. Les línies generals d'alimentació estaran constituïdes per:

Conductors aïllats a l'interior de tubs encastats.

Conductors aïllats a l'interior de tubs soterrats.

Conductors aïllats a l'interior de tubs en muntatge superficial.

Conductors aïllats a l'interior de canals protectores la tapa de les quals només es pugui obrir amb l'ajuda d'un utensili.

Canalitzacions elèctriques prefabricades que hauran de complir la norma UNE-EN 61439-6:2013.

Conductors aïllats a l'interior de conductes tancats d'obra de fàbrica, projectats i construïts a aquest efecte.

- Comptadors.

Col·locats en forma individual.

Col·locats en forma concentrada (en armari o en local).

- Derivació individual: és la part de la instal·lació que, partint de la línia general d'alimentació subministra energia elèctrica a una instal·lació d'usuari. Les derivacions individuals estaran constituïdes per:

Conductors aïllats a l'interior de tubs encastats.

Conductors aïllats a l'interior de tubs soterrats.

Conductors aïllats a l'interior de tubs en muntatge superficial.

Conductors aïllats a l'interior de canals protectores la tapa de les quals només es pugui obrir amb l'ajuda d'un utensili.

Canalitzacions elèctriques prefabricades que hauran de complir la norma UNE-EN 61439-6:2013.

Conductors aïllats a l'interior de conductes tancats d'obra de fàbrica, projectats i construïts a aquest efecte.

Els diàmetres exteriors nominals mínims dels tubs en derivacions individuals seran de 3,20 cm.

- Interruptor de control de potència (ICP).

- Quadre general de distribució. Tipus homologats pel MICT:

Interruptors diferencials.

Interruptor magnetotèrmic general automàtic de tall omnipolar.

Interruptors magnetotèrmics de protecció bipolar.

- Instal·lació interior:

Circuits. Conductors i mecanismes: identificació, segons especificacions de projecte.

Punts de llum i preses de corrent.

Aparells i material elèctric menut per a instal·lacions de baixa tensió.

Cables elèctrics, accessoris per a cables i fils per a electrobobines.

- Regletes de la instal·lació, com ara caixes de derivació, interruptors, commutadors, base d'endolls, polsadors, brunzidors i regletes.

- Les instal·lacions elèctriques de baixa tensió les executaran empreses instal·ladores en baixa tensió.

- En alguns casos la instal·lació inclourà grup electrogen o SAI. En la documentació del producte subministrat en obra, es comprovarà que coincideix amb el que s'indica en el projecte, les indicacions de la direcció facultativa i les normes UNE que siguin aplicables d'acord amb el Reglament electrotècnic per a baixa tensió: marca del fabricant. Distintiu de qualitat. Tipus d'homologació quan sigui procedent. Grau de protecció. Tensió assignada. Potència màxima admissible. Factor de potència. Cablejat: secció i tipus d'aïllament. Dimensions en planta. Instruccions de muntatge.

No procedeix la realització d'assaigs.

Les peces que no compleixin les especificacions de projecte hagin patit danys durant el transport o que presenten defectes seran rebutjades.

- Instal·lació de connexió a terra:

Conductor de protecció.

Conductor d'unió equipotencial principal.

Conductor de terra o línia d'enllaç amb l'elèctrode de connexió de terra.

Conductor d'equipotencialitat suplementària.

Born principal de terra, o punt de connexió a terra.

Massa.

Element conductor.

Presa de terra: poden ser barres, tubs, platines, conductors nus, plaques, anells o bé malles metàl·liques constituïdes pels elements anteriors o les combinacions. Altres estructures soterrades, amb excepció de les armadures pretensades. Els materials utilitzats i la realització de les preses de terra no afectarà la resistència mecànica i elèctrica per efecte de la corrosió i comprometrà les característiques del disseny de la instal·lació.

L'emmagatzematge en obra dels elements de la instal·lació es farà dins dels respectius embalatges originals i d'acord amb les instruccions del fabricant. Serà en un lloc protegit de pluges i focus humits, en zones allunyades de possibles impactes. No estaran en contacte amb el terreny.

Les intensitats admissibles dels cables es regiran d'acord amb la UNE-HD 60364-5-52.

Prescripcions quant a l'execució per unitats d'obra

Característiques tècniques de cada unitat d'obra

- **Condicions prèvies: suport**

Instal·lació de baixa tensió:

La fixació es farà una vegada acabat completament el parament que la suporta. Les instal·lacions només podran executar-les empreses instal·ladores que compleixin la reglamentació vigent en el seu àmbit d'actuació.

El suport seran els paraments horitzontals i verticals, on la instal·lació podrà ser vista o encastada.

En el cas d'instal·lació vista, aquesta es fixarà amb tacs i caragols a parets i sostres, i s'utilitzarà com a aïllant protector dels conductors tubs, safates o canaletes.

En el cas d'instal·lació encastada, els tubs flexibles de protecció es disposaran a l'interior de regates practicades als barandats. Les regates no tindran una profunditat major de 4 cm sobre rajola massissa i d'un tub sobre la rajola buida, l'ample no serà superior a dues vegades la profunditat. Les regates es faran preferentment en les tres filades superiors. Si no és així, tindrà una longitud màxima d'1 m. Quan es facin regates per les dues cares del barandat, la distància entre regates paral·leles serà de 50 cm.

Instal·lació de connexió de terra:

El suport de la instal·lació de connexió de terra d'un edifici serà, d'una banda, el terreny, sigui el llit del fons de les rases de fonamentació a una profunditat no menor de 80 cm, o el terreny pròpiament dit, on es clavaran piques, plaques, etc.

El suport per a la resta de la instal·lació sobre nivell de rasant, línies principals de terra i conductors de protecció, seran els paraments verticals o horitzontals totalment acabats o sense revestiment, sobre els quals es col·locaran els conductors en muntatge superficial o encastats, aïllats amb tubs de PVC rígid o flexible respectivament.

- **Compatibilitat entre els productes, elements i sistemes constructius**

En general:

En general, per a prevenir el fenomen electroquímic de la corrosió galvànica entre metalls amb diferent potencial, s'adoptaran les mesures següents:

Evitar el contacte entre dos metalls de diferent activitat. En cas de no poder evitar el contacte, s'hauran de triar metalls pròxims en la sèrie galvànica.

Aïllar elèctricament els metalls amb diferent potencial.

Evitar l'accés d'aigua i oxigen a la zona d'unió dels dos metalls.

En la instal·lació de baixa tensió:

Quan algun element de la instal·lació elèctrica hagi de discórrer paral·lel o instal·lar-se pròxim a una canonada d'aigua, es col·locarà sempre per damunt d'aquesta. Les canalitzacions elèctriques no se situaran per davall d'altres canalitzacions que puguin donar lloc a condensacions, com ara les destinades a conducció de vapor, d'aigua, de gas, etc., llevat que es prenguin les disposicions necessàries per a protegir les canalitzacions elèctriques contra els efectes d'aquestes condensacions.

Les canalitzacions elèctriques i les no elèctriques només podran anar dins d'un mateix canal o buit en la construcció, quan es compleixin simultàniament les condicions següents:

La protecció contra contactes indirectes estarà assegurada per algun dels sistemes assenyalats en la Instrucció ITC-BT-24 del REBT, considerant les conduccions no elèctriques, quan siguin metàl·liques, com a elements conductors.

Les canalitzacions elèctriques estaran convenientment protegides contra els possibles perills que pugui presentar la seva proximitat a canalitzacions, i especialment es tindrà en compte: l'elevació de la temperatura, deguda a la proximitat amb una conducció de fluid calent; la condensació; la inundació per avaria en una conducció de líquids (en aquest cas es prendran totes les disposicions convenients per a assegurar-ne l'evacuació); la corrosió per avaria en una conducció que contingui un fluid corrosiu; l'explosió per avaria en una conducció que contingui un fluid inflamable; la intervenció per manteniment o avaria en una de les canalitzacions pot fer-se sense danyar la resta de l'estructura.

En la instal·lació de connexió de terra:

Les canalitzacions metàl·liques d'altres serveis (aigua, líquids o gasos inflamables, calefacció central, etc.), no s'utilitzaran com a preses de terra per raons de seguretat.

Procés d'execució

- **Execució**

Instal·lació de baixa tensió:

Es comprovarà que tots els elements de la instal·lació de baixa tensió coincideixen amb el seu desenvolupament en projecte i, en cas contrari, es redefinirà segons el criteri i sota la supervisió de la direcció facultativa. L'empresa instal·ladora, i en presència de la direcció facultativa, marcarà els diversos components de la instal·lació, com ara preses de corrent, punts de llum, canalitzacions, caixes, etc.

En marcar les esteses de la instal·lació es tindrà en compte la separació mínima de 30 cm amb la instal·lació de canonades.

Es comprovarà la situació de la connexió de servei, executada segons REBT i normes particulars de la companyia subministradora.

S'instal·larà la caixa general de protecció preferentment sobre la façana exterior de l'edifici, en llocs de lliure i permanent accés, de comú acord entre la propietat i l'empresa subministradora.

Quan la connexió de servei sigui aèria, podrà instal·lar-se en muntatge superficial, a una altura sobre el sòl compresa entre 3 m i 4 m.

Quan es tracti d'una zona en la qual estigui previst el pas de la xarxa aèria a xarxa subterrània, la caixa general de protecció se situarà com si es tractés d'una connexió de servei subterrània.

Quan la connexió de servei sigui subterrània, s'instal·larà sempre en un nínxol en paret, que es tancarà amb una porta preferentment metàl·lica, amb grau de protecció IK 10 segons UNE-EN 50.102, revestida exteriorment d'acord amb les característiques de l'entorn i estarà protegida contra la corrosió, i disposarà d'un pany o cadenat normalitzat per l'empresa subministradora. La part inferior de la porta es trobarà a un mínim de 30 cm de terra.

En el nínxol es deixaran previstos els orificis necessaris per a allotjar-hi els conductes per a l'entrada de les connexions de servei subterrànies de la xarxa general. En tots els casos, es procurarà que la situació triada estigui tan prop com sigui possible de la xarxa de distribució pública i que quedi allunyada o, si no es pot, protegida adequadament, d'altres instal·lacions, com ara d'aigua, gas, telèfon, etc.

Quan la façana no afronti amb la via pública, la caixa general de protecció se situarà en el límit entre les propietats públiques i privades.

No s'allotjaran més de dues caixes generals de protecció a l'interior del mateix nínxol, i es disposarà d'una caixa per cada línia general d'alimentació. Quan per a un subministrament siguin necessàries més de dues caixes, podran utilitzar-se altres solucions tècniques, amb previ acord entre la propietat i l'empresa subministradora.

S'executarà la línia general d'alimentació (LGA) amb un traçat tan curt i rectilini com sigui possible, discorrent per zones d'ús comú. Quan s'instal·len a l'interior de tubs, el seu diàmetre en funció de la secció del cable a instal·lar serà el que s'indica en la taula 1. Les dimensions d'altres tipus de canalitzacions hauran de permetre l'ampliació de la secció dels conductors en un 100%.

Les unions dels tubs rígids seran enroscades o embotides, de manera que no puguin separar-se'n els extrems. A més, quan la línia general d'alimentació discorri verticalment ho farà per l'interior d'una canal o un conducte d'obra de fàbrica encastat o adossat al buc de l'escala per llocs d'ús comú.

La línia general d'alimentació no podrà anar adossada o encastada a l'escala o zona d'ús comú.

S'evitaran les revoltes, els canvis de direcció i la influència tèrmica d'altres canalitzacions de l'edifici. Aquest conducte serà registrable i precintable en cada planta i s'establiran tallafocs cada tres plantes. Les dimensions mínimes del conducte seran de 30 x 30 cm i es destinarà exclusivament a allotjar-hi la línia general d'alimentació i el conductor de protecció.

El recinte de comptadors es construirà amb materials no inflamables, i no estarà travessat per conduccions d'altres instal·lacions que no siguin elèctriques. Les parets no tindran resistència inferior a la del paredó del 9 i disposarà d'embornal, ventilació natural i il·luminació (mínim 100 luxs). Els mòduls de centralització quedaran fixats superficialment amb caragols als paraments verticals, amb una altura mínima de 50 cm i màxima d'1,80 cm.

S'executaran les derivacions individuals, previ traçament i replanteig, que es faran a través de canals encastades o adossades o directament encastades o soterrades en el cas de derivacions horitzontals, i es disposaran els tubs com a màxim en dues files superposades, mantenint una distància entre eixos de tubs de 5 cm com a mínim.

Quan les derivacions individuals discorrin verticalment s'allotjaran a l'interior d'una canal o un conducte d'obra de fàbrica amb les dimensions mínimes segons la ITC-BT-15, preparat exclusivament per a aquest fi, que podrà anar encastat o adossat al buc d'escala o zones d'ús comú, excepte quan siguin recintes protegits, sense revoltes, canvis de direcció, tancat convenientment i precintables.

En cada planta es disposarà un registre, i cada tres, una placa tallafoc. Els tubs pels quals s'estenguin els conductors se subjectaran mitjançant bases suports i amb abraçadores i els empalmaments entre aquests s'executaran mitjançant maneguets de 10 cm de longitud.

Es col·locaran els quadres generals de distribució i interruptors de potència, sigui en superfície fixada per quatre punts com a mínim o encastada, i en aquest cas s'executarà com a mínim en paredó de 12 cm de grossària.

S'executarà la instal·lació interior; si és encastada s'hi faran regates seguint un recorregut horitzontal i vertical i a l'interior d'aquestes s'allotjaran els tubs d'aïllant flexible. Es col·locaran registres amb una distància màxima de 15 m. Les regates verticals se separaran dels marcs i premarcs almenys 20 cm i quan es disposin regates per dues cares de parament la distància entre dues de paral·leles serà com a mínim de 50 cm, i la profunditat de 4 cm per a rajola massissa i 1 tub per a buit, l'ample no serà superior a dues vegades la profunditat. Les caixes de derivació quedaran a una distància de 20 cm del sostre. El tub aïllant penetrarà 5 mm en les caixes on es farà la connexió dels cables (introduïts aquests amb l'ajuda de passafils) mitjançant borns o didals aïllants. Les tapes de les caixes de derivació quedaran adossades al parament.

Si el muntatge fos superficial, el recorregut dels tubs, d'aïllant rígid, se subjectarà mitjançant grapes i les unions de conductors es faran en caixes de derivació igual que en la instal·lació encastada.

Es farà la connexió dels conductors a les regletes, mecanismes i equips.

Per a garantir una connexió contínua i correcta, els contactes es disposaran nets i sense humitat, i es protegiran amb envoltants o pastes.

Les canalitzacions estaran disposades de manera que faciliten la maniobra, inspecció i accés a les connexions.

Les canalitzacions elèctriques s'identificaran. D'altra banda, el conductor neutre o compensador, quan n'hi hagi, estarà clarament diferenciat dels altres conductors.

Per a l'execució de les canalitzacions, aquestes es fixaran sobre les parets per mitjà de brides, abraçadores o collarets, de manera que no perjudiquen les cobertes d'aquests. La distància entre dos punts de fixació successius no excedirà els 40 cm. S'evitarà corbar els cables amb un radi massa petit, i excepte prescripció en contra fixada en la norma UNE corresponent al cable utilitzat, aquest radi no serà inferior a deu vegades el diàmetre exterior del cable.

Els encreuaments dels cables amb canalitzacions no elèctriques es podran efectuar per la part anterior o posterior a aquestes, amb una distància mínima de 3 cm entre la superfície exterior de la canalització no elèctrica i la coberta dels cables, quan l'encreuament s'efectuï per la part anterior d'aquella.

Els extrems dels cables seran estancs quan les característiques dels locals o emplaçaments així ho exigeixin, utilitzant-se per a aquest fi caixes o altres dispositius adequats. L'estanquitat podrà quedar assegurada amb l'ajuda de premsaestopes.

Els empalmaments i les connexions es faran per mitjà de caixes o dispositius equivalents proveïts de tapes desmuntables que assegurin alhora la continuïtat de la protecció mecànica establida, l'aïllament i la inaccessibilitat de les connexions i la verificació en cas necessari.

En cas de conductors aïllats a l'interior de buits de la construcció, s'evitaran, en la mesura que sigui possible, les asprors a l'interior dels buits i els canvis de direcció d'aquests en un nombre elevat o de radi de curvatura menut. La canalització podrà ser reconeguda i conservada sense que sigui necessària la destrucció parcial de les parets, sostres, etc., o els arrebossats i les decoracions. Els empalmaments i les derivacions dels cables seran accessibles, ja que es disposarà per a aquests les caixes de derivació adequades.

Pas a través d'elements de la construcció: en tota la longitud dels passos de canalitzacions no es disposaran empalmaments o derivacions de cables. Per a la protecció mecànica dels cables en la longitud del pas, es disposaran aquests a l'interior de tubs.

Instal·lació de connexió de terra:

Es comprovarà que la situació, l'espai i els recorreguts de la instal·lació coincideixen amb el projecte, principalment la situació de les línies principals de baixada a terra, de les instal·lacions i masses metàl·liques. En cas contrari, es redefinirà segons el criteri i sota la supervisió de la direcció facultativa, i serà l'empresa instal·ladora de tots els components de la instal·lació l'encarregada del marcatge.

Durant l'execució de l'obra es farà una connexió de terra provisional, que estarà formada per un cable conductor que unirà les màquines elèctriques i masses metàl·liques que no disposin de doble aïllament i un conjunt d'elèctrodes de piques.

En iniciar-se les obres de fonamentació de l'edifici es disposarà el cable conductor en el fons de la rasa, a una profunditat no inferior a 80 cm en forma d'anell tancat exterior al perímetre de l'edifici, al qual es connectaran els elèctrodes, fins a aconseguir un valor mínim de resistència a terra.

Una sèrie de conduccions soterrades unirà totes les connexions de terra situades a l'interior de l'edifici. Aquests conductors aniran connectats per tots dos extrems a l'anell i la separació entre dos d'aquests conductors no serà inferior a 4 m.

Els conductors de protecció estaran protegits contra deterioracions mecàniques, químiques, electroquímiques i esforços electrodinàmics. Les connexions seran accessibles per a la verificació i assaigs, excepte en el cas de les efectuades en caixes segellades amb pasta o en caixes no desmuntables amb juntes estanques. Cap aparell estarà intercalat en el conductor de protecció, encara que per als assaigs podran utilitzar-se connexions desmuntables mitjançant útils adequats.

Per a l'execució dels elèctrodes, en cas que es tracti d'elements longitudinals clavats verticalment (piques), es faran excavacions per a allotjar-hi les arquetes de connexió, es prepararà la pica muntant la punta de penetració i el cap protector, s'introduirà el primer tram mantenint verticalment la pica amb una clau, mentre es comprovi la verticalitat de la plomada. Paral·lelament, es colpejarà amb una maça, es colgarà el primer tram de la pica, es llevarà el cap protector i s'enroscarà el segon tram, s'enroscarà de nou el cap protector i es tornarà a colpejar; cada vegada que s'introdueixi un nou tram es mesurarà la resistència a terra. A continuació s'haurà de soldar o fixar el collaret de protecció i, una vegada acabat el pou d'inspecció, es farà la connexió del conductor de terra amb la pica.

Durant l'execució de les unions entre conductors de terra i elèctrodes de terra es cuidarà que resulten elèctricament correctes. Les connexions no danyaran ni els conductors ni els elèctrodes de terra.

Sobre els conductors de terra i en lloc accessible, es preveurà un dispositiu per a mesurar la resistència de la presa de terra corresponent. Aquest dispositiu pot estar combinat amb el born principal de terra, ser desmuntable, mecànicament segur i assegurar la continuïtat elèctrica.

Si els elèctrodes fossin elements superficials col·locats verticalment en el terreny, es farà un clot i s'hi col·locarà la placa verticalment, amb l'aresta superior a 50 cm com a mínim de la superfície del terreny; es recobrirà totalment de terra argilenca i s'arruixarà. Es farà el pou d'inspecció i la connexió entre la placa i el conductor de terra amb soldadura aluminotèrmica.

S'executaran les arquetes registrables a l'interior de les quals s'allotjaran els punts de connexió a terra als quals se solden en un extrem la línia d'enllaç amb terra i en l'altre la línia principal de terra. La connexió de terra s'executarà sobre suports de material aïllant.

La línia principal s'executarà encastada o en muntatge superficial, aïllada amb tubs de PVC, i les derivacions de connexió de terra amb conducte encastat aïllat amb PVC flexible. Els recorreguts seran tan curts com sigui possible i sense canvis bruscos de direcció, i les connexions dels conductors de terra es faran amb caragols d'ajust o altres elements de pressió, o amb soldadura d'alt punt de fusió.

- **Gestió de residus**

Els residus generats durant l'execució de la unitat d'obra seran tractats d'acord amb la *Part III: Gestió de residus de construcció o demolició en l'obra*.

- **Condicions d'acabament**

Instal·lació de baixa tensió:

Les regates quedaran cobertes de morter o algeps, i enrasades amb la resta de la paret. Acabada la instal·lació elèctrica interior, es protegiran les caixes i quadres de distribució per a evitar que queden tapats pels revestiments posteriors dels paraments. Una vegada fets aquests treballs es descobriran i es col·locaran els automatismes elèctrics, embellidors i tapes. Al final de la instal·lació, i informada la direcció facultativa, l'empresa instal·ladora emetrà la documentació reglamentària que acrediti la conformitat de la instal·lació amb la reglamentació vigent.

Instal·lació de connexió a terra:

Al final de la instal·lació, l'empresa instal·ladora, i informada la direcció facultativa, emetrà la documentació reglamentària que acrediti la conformitat de la instal·lació amb la reglamentació vigent.

Control d'execució, assaigs i proves

Instal·lació de baixa tensió:

Instal·lació general de l'edifici:

- Caixa general de protecció:

Dimensions del nínxol mural. Fixació amb quatre punts.

Connexió dels conductors. Tubs de connexió.

- Línia general d'alimentació (LGA):

Tipus de tub. Diàmetre i fixació en trajectes horitzontals. Secció dels conductors.

Dimensió de pati d'instal·lacions per a línia general d'alimentació. Registres, dimensions.

Nombre, situació, fixació de platines i plaques tallafocs en patis d'instal·lacions de línies generals d'alimentació.

- Recinte de comptadors:

Centralització de comptadors: nombre i fixació del conjunt prefabricat i dels comptadors. Connexions de línies generals d'alimentació i derivacions individuals.

Comptadors trifàsics independents: nombre i fixació del conjunt prefabricat i dels comptadors. Connexions.

Cambra de comptadors: dimensions. Materials (resistència al foc). Ventilació. Desaigüe.

Quadre de protecció de línies de força motriu: situació, alineacions, fixació del tauler. Fixació del fusible de desconnexió, tipus i intensitat. Connexions.

Quadre general de comandament i protecció d'enllumenat: situació, alineacions, fixació. Característiques dels diferencials, commutador rotatiu i temporitzadors. Connexions.

- Derivacions individuals:

Patis d'instal·lacions de derivacions individuals: dimensions. Registres (un per planta). Nombre, situació i fixació de platines i plaques tallafocs.

Derivació individual: tipus de tub protector, secció i fixació. Secció de conductors. Senyalització en la centralització de comptadors.

- Canalitzacions de serveis generals:

Patis d'instal·lacions per a serveis generals: dimensions. Registres, dimensions. Nombre, situació i fixació de platines, plaques tallafocs i caixes de derivació.

Línies de força motriu, d'enllumenat auxiliar i generals d'enllumenat: tipus de tub protector, secció. Fixació. Secció de conductors.

- Tub d'alimentació i grup de pressió:

Tub d'igual diàmetre que el de la connexió, si pot ser aeri.

Instal·lació interior de l'edifici:

- Quadre general de distribució:

Situació, adossament de la tapa. Connexions. Identificació de conductors.

- Instal·lació interior:

Dimensions, traçament de les regates.

Identificació dels circuits. Tipus de tub protector. Diàmetres.

Identificació dels conductors. Seccions. Connexions.

Pas a través d'elements constructius. Juntes de dilatació.

Connexions a caixes.

Es respecten els volums de prohibició i protecció en locals humits.

Xarxa d'equipotencialitat: dimensions i traçament de les regates. Tipus de tub protector. Diàmetre. Secció del conductor. Connexions.

- Caixes de derivació:

Nombre, tipus i situació. Dimensions segons el nombre i el diàmetre de conductors. Connexions. Adossament a la tapa del parament.

- Mecanismes:

Nombre, tipus i situació. Connexions. Fixació al parament.

Instal·lació de connexió de terra:

- Connexions:

Punt de connexió de terra.

- Born principal de connexió de terra:

Fixació del born. Secció del conductor de connexió. Connexions i terminals. Seccionador.

- Línia principal de terra:

Tipus de tub protector. Diàmetre. Fixació. Secció del conductor. Connexió.

- Piques de connexió a terra, si és el cas:

Nombre i separacions. Connexions.

- Arqueta de connexió:

Connexió de la conducció soterrada, registrable. Execució i disposició.

- Conductor d'unió equipotencial:

Tipus i secció de conductor. Connexió. S'inspeccionarà cada element.

- Línia d'enllaç amb terra:

Connexions.

- Barra de connexió a terra:

Fixació de la barra. Secció del conductor de connexió. Connexions i terminals.

- **Assaigs i proves**

Mesura de continuïtat dels conductors de protecció.

Mesura de la resistència de connexió de terra.

Mesura de la resistència d'aïllament dels conductors.

Mesura de la resistència d'aïllament de paviments i parets, quan s'utilitzi aquest sistema de protecció.

Mesura de la rigidesa dielèctrica.

Mesura dels corrents de fuga.

Comprovació de la intensitat de disparament dels diferencials.

Comprovació de l'existència de corrents de fuga.

Mesura d'impedància de bucle.

Comprovació de la seqüència de fases.

Resistència d'aïllament:

De conductors entre fases (si és trifàsica o bifàsica), entre fases i neutre i entre fases i terra.

Comprovació que les fonts pròpies d'energia entren en funcionament quan la tensió de xarxa descendeix per davall del 70% del valor nominal.

Comprovació d'absència de tensió en parts metàl·liques accessibles.

Conservació i manteniment

Instal·lació de baixa tensió. Es preservaran tots els components de la instal·lació del contacte amb materials agressius i humitat. Es comprovaran els interruptors diferencials prement el botó de prova almenys una vegada per any.

Instal·lació de connexió de terra. Es preservaran tots els elements de materials agressius, impactes, humitats i brutícia.

Prescripcions sobre verificacions a l'edifici acabat

Verificacions i proves de servei per a comprovar les prestacions finals de l'edifici

Al final de l'execució de la instal·lació, l'empresa instal·ladora durà a cap les verificacions oportunes, segons la ITC-BT-05 i, si és el cas, de totes les que determini la direcció facultativa.

Així mateix, seran objecte de la corresponent inspecció inicial per organisme de control, les instal·lacions següents:

a) Instal·lacions industrials que requereixin projecte, amb una potència instal·lada superior a 100 kW.

b) Locals de pública concurrència.

c) Locals amb el risc d'incendi o explosió, de classe I, excepte aparcaments o estacionaments de menys de 25 places.

d) Locals banyats amb potència instal·lada superior a 25 kW.

e) Piscines amb potència instal·lada superior a 10 kW.

f) Quiròfans i sales d'intervenció.

g) Instal·lacions d'enllumenat exterior amb potència instal·lada superior a 5 kW.

h) Instal·lacions de les estacions de recàrrega per al vehicle elèctric, que requereixin l'elaboració de projecte per a l'execució.

Documentació

Acabades les obres i fetes les verificacions i la inspecció inicial, l'empresa instal·ladora haurà d'emetre un certificat d'instal·lació, subscrit per un instal·lador en baixa tensió que pertangui a l'empresa, segons model establert per l'Administració, que haurà de comprendre, almenys, el següent:

a) Les dades referents a les característiques principals de la instal·lació.

b) La potència prevista de la instal·lació.

c) Si és el cas, la referència del certificat de l'organisme de control que hagués fet amb qualificació de resultat favorable, la inspecció inicial.

d) Identificació de l'empresa instal·ladora responsable de la instal·lació i de l'instal·lador en baixa tensió que subscriu el certificat d'instal·lació;

e) Declaració expressa que la instal·lació ha sigut executada d'acord amb les prescripcions del Reglament electrotècnic per a baixa tensió, aprovat pel Reial decret 842/2002, de 2 d'agost, i, si és el cas, amb les especificacions particulars aprovades en la companyia elèctrica, així com, segons correspongui, amb el projecte o la memòria tècnica de disseny.

Obligacions en matèria d'informació i de reclamacions

Les empreses instal·ladores en baixa tensió han de complir les obligacions d'informació dels prestadors i les obligacions en matèria de reclamacions establides, respectivament, en els articles 22 i 23 de la Llei 17/2009, de 23 de novembre, sobre el lliure accés a les activitats de serveis i el seu exercici.

5.4. Instal·lació de fontaneria i aparells sanitaris
5.4.1. Fontaneria

Descripció

Descripció

Instal·lació de subministrament d'aigua en la xarxa de subministrament i distribució interior dels edificis inclosos en l'àmbit d'aplicació general del CTE, des de la presa de la xarxa interior fins a les aixetes, les dues inclusivament.

Criteris de mesurament i valoració d'unitats

Les canonades i els aïllaments es mesuraran i valoraran per metre lineal de longitud d'iguals característiques, sense descomptar els elements intermedis, com ara vàlvules, accessoris, etc., tot això completament col·locat i incloent-hi la part proporcional d'accessoris, maneguets, suport, etc., per a canonades, i la protecció, quan n'hi hagi, per als aïllaments.

La resta de components de la instal·lació es mesuraran per unitat totalment col·locada i comprovada incloent-hi tots els accessoris i les connexions necessaris per al funcionament correcte.

Prescripcions sobre els productes

Característiques i recepció dels productes que s'incorporin a les unitats d'obra

Productes constituents: claus de pas, tubs, vàlvules antiretorn, filtre, armari o arqueta del comptador general, marc i tapa, comptador general, dipòsit auxiliar d'alimentació, grup de pressió, dipòsits de pressió, local d'ús exclusiu per a bombes, vàlvules limitadores de pressió, sistemes de tractament d'aigua, bateria de comptadors, comptadors divisionaris, col·lectors d'impulsió i retorn, bombes de recirculació, aïllants tèrmics, etc.

- Xarxa d'aigua freda.

Filtre de la instal·lació general: el filtre ha de ser de tipus I amb un llindar de filtratge comprés entre 25 i 50 µm, amb malla d'acer inoxidable i bany de plata, i autonetejadora.

Sistemes de control i regulació de la pressió:

Grups de pressió. Han de dissenyar-se perquè pugui subministrar a zones de l'edifici alimentables amb pressió de xarxa, sense necessitat de la posada en marxa del grup.

Les bombes de l'equip de bombament seran d'iguals prestacions.

Dipòsit de pressió: estarà dotat d'un pressòstat amb manòmetre.

Sistemes de tractament d'aigua.

Els materials utilitzats en la fabricació dels equips de tractament d'aigua han de tenir les característiques adequades quant a resistència mecànica, química i microbiològica per a complir els requisits inherents tant a l'aigua com al procés de tractament.

Tots els aparells de descàrrega, tant dipòsits com aixetes, els calfadors d'aigua instantanis, els acumuladors, les calderes individuals de producció d'ACS i calefacció i, en general, els aparells sanitaris, portaran una clau de tall individual.

- Instal·lacions d'aigua calenta sanitària.

Distribució amb impulsió i retorn.

L'aïllament tèrmic de les canonades utilitzat per a reduir pèrdues de calor, evitar condensacions i congelació de l'aigua a l'interior de les conduccions, es farà amb conquilles resistents a la temperatura d'aplicació.

- Tubs: material. Diàmetre nominal, gruix nominal i pressió nominal. Sèrie o tipus de tub i tipus de rosca o unió.

Marca del fabricant i any de fabricació. Norma UNE a què respon. Atesa l'alteració que produeixen en les condicions de potabilitat de l'aigua, queden prohibits expressament els tubs d'alumini i aquells la composició dels quals continga plom. Es consideren adequats per a les instal·lacions d'aigua de consum humà els tubs següents:

Tubs d'acer galvanitzat, segons norma UNE-EN 10255: 2005+A1:2008.

Tubs de coure, segons norma UNE-EN1057: 2007+A1:2010.

Tubs d'acer inoxidable, segons norma UNE-19049-1:1997.

Tubs de fosa dúctil, segons norma UNE-EN545:2011.

Tubs de policlorur de vinil no plastificat (PVC), segons norma UNE-EN ISO 1452-2:2010.

Tubs de policlorur de vinil clorat (PVC-C), segons norma UNE-EN ISO 15877-2: 2009/A1:2011.

Tubs de polietilé (PE), segons normes UNE-EN12201-2: 2012+A1:2020.

Tubs de polietilé reticulat (PE-X), segons norma UNE-EN15875:2012 i UNE-EN ISO 15875-2: 2004/A1:2007.

Tubs de polibutilé (PB), segons sèrie de normes UNE-EN ISO 15876-_:2017;

Tubs de polipropilé (PP) segons sèrie de normes UNE-ENISO 15874-_:2018;

Tubs multicapa de polímer/alumini/polietilè resistent a temperatura (PE-RT), segons sèrie de normes UNE-EN ISO 21003-_:2009.

Tubs multicapa de polímer/alumini/polietilè reticulat (PE-X), segons sèrie de normes EN ISO 21003-_:2009.

- Aixetes: materials. Defectes superficials. Marca del fabricant o de l'importador sobre el cos o sobre l'òrgan de maniobra. Grup acústic i classe de cabal. UNE-EN 200:2008.

- Accessoris.

Grapa o abraçadora: serà sempre de fàcil muntatge i desmuntatge, així com aïllant elèctric.

Sistemes de comptabilització d'aigua freda: els comptadors d'aigua hauran de fabricar-se amb materials que posseeixin resistència i estabilitat adequada a l'ús a què es destinen, també hauran de resistir les corrosions.

Tots els materials utilitzats en els tubs, accessoris i components de la xarxa, incloent-hi també les juntes elàstiques i els productes usats per a l'estanquitat, així com els materials d'aportació i fundents per a soldadures, compliran les condicions i requisits exposats a continuació:

No han de modificar les característiques organolèptiques ni la salubritat de l'aigua subministrada.

Han de ser resistents a la corrosió interior.

Han de ser capaços de funcionar eficaçment en les condicions de servei previstes.

Han de ser resistents a temperatures de fins a 40 °C, i a les temperatures exteriors del seu entorn immediat.

Han de ser compatibles amb l'aigua subministrada i no han d'afavorir la migració de substàncies dels materials en quantitats que siguin un risc per a la salubritat i netedat de l'aigua de consum humà.

L'envelliment, fatiga, durabilitat i les restants característiques mecàniques, físiques o químiques, no han de disminuir la vida útil prevista de la instal·lació.

Per a complir les condicions anteriors poden utilitzar-se revestiments, sistemes de protecció o sistemes de tractament d'aigua.

Unions de tubs: d'acer galvanitzat o zincat; les rosques dels tubs seran del tipus cònic.

- L'ACS es considera igualment aigua de consum humà i complirà per tant tots els requisits sobre aquest tema.

- L'aïllament tèrmic de les canonades utilitzat per a reduir pèrdues de calor, evitar condensacions i congelació de l'aigua a l'interior de les conduccions, es farà amb conquilles resistents a la temperatura d'aplicació.

Els materials utilitzats com a aïllant tèrmic que compleixin la norma UNE 100171:1989 IN es consideraran adequats per a suportar altes temperatures.

- El material de vàlvules i claus no serà incompatible amb les canonades en què s'intercalin. El cos de la clau o vàlvula serà d'una sola peça de fosa o fosa en bronze, llautó, acer, acer inoxidable, aliatges especials o plàstic. Solament poden emprar-se vàlvules de tancament per gir de 90°, com ara vàlvules de canonada si serveixen com a òrgan de tancament per a treballs de manteniment.

Es portarà a terme la comprovació de la documentació de subministrament en tots els casos, comprovant que coincideix el subministrat en obra amb el que s'indica en el projecte i les normes UNE que sigui aplicable d'acord amb el CTE.

Es verificarà el marcatge CE per als productes següents:

Tubs i ràcords d'acer per al transport de líquids aquosos, inclosa l'aigua destinada al consum humà (vegeu *Part II: Relació de productes amb marcatge CE*, 15.2).

Juntes per a la connexió de tubs d'acer i ràcords per al transport de líquids aquosos (vegeu la *Part II: Relació de productes amb marcatge CE*, 15.3).

Tubs i ràcords d'acer inoxidable per al transport de líquids aquosos (vegeu *Part II: Relació de productes amb marcatge CE*, 15.4).

Tubs redons de coure (vegeu *Part II, Relació de productes amb marcatge CE*, 15.10).

Les peces que hagin patit danys durant el transport o que presenten defectes no estimats en la recepció en fàbrica seran rebutjades. Així mateix, seran rebutjats aquells productes que no compleixin les característiques tècniques mínimes que hagin de tenir.

Prescripcions quant a l'execució per unitats d'obra

Característiques tècniques de cada unitat d'obra

- **Condicions prèvies: suport**

El suport seran els paraments horitzontals i verticals, on la instal·lació podrà disposar-se vista, registrable o estar encastada.

Les canonades ocultes o encastades discorreran preferentment per patis d'instal·lacions o cambres de fàbrica, fets amb aquesta finalitat o prefabricats, sostres o paviments tècnics, murs cortina o barandats tècnics. Si això no fos possible, discorreran per regates fetes en paraments de grossària adequada, amb la particularitat que no està permès encastar-lo en barandats de rajola buida senzilla.

Les instal·lacions només podran ser executades per instal·ladors o empreses instal·ladores que compleixin la reglamentació vigent en el seu àmbit d'actuació.

Revisió de documentació: certificats, butlletins i documentació addicional exigida per l'Administració competent.

- **Compatibilitat entre els productes, elements i sistemes constructius**

Per a prevenir el fenomen electroquímic de la corrosió galvànica entre metalls amb diferent potencial, s'adoptaran les mesures següents:

Evitar el contacte entre dos metalls de diferent activitat. En cas de no poder evitar el contacte, s'hauran de triar metalls pròxims en la sèrie galvànica.

Aïllar elèctricament els metalls amb diferent potencial.

Evitar l'accés d'aigua i oxigen a la zona d'unió dels dos metalls.

Segons el CTE DB HS 4, apartat 6.3.2.1, s'evitarà l'acoblament de canonades i elements de metalls amb diferents valors de potencial electroquímic, excepte quan, segons el sentit de circulació de l'aigua, s'instal·li de primer el de menor valor.

En particular, les canonades de coure no es col·locaran abans de les conduccions d'acer galvanitzat, segons el sentit de circulació de l'aigua. No s'instal·laran aparells de producció d'ACS en coure col·locats abans de canalitzacions en acer.

Excepcionalment, per requisits insalvables de la instal·lació, s'admetrà l'ús de maneguets antielectrolítics, de material plàstic, en la unió del coure i l'acer galvanitzat. S'autoritza, no obstant això, l'acoblament de coure després d'acer galvanitzat, muntant una vàlvula de retenció entre les dues canonades.

Es podran acoblar a l'acer galvanitzat elements d'acer inoxidable.

En les baines passamurs, s'interposarà un material plàstic per a evitar contactes inconvenients entre diferents materials.

Segons el CTE DB HS 4, apartat 5.1.1.3.1, les canonades metàl·liques es protegiran contra l'agressió de tota classe de morters, del contacte amb l'aigua en la superfície exterior i de l'agressió del terreny mitjançant la interposició d'un element separador de material adequat i instal·lat de manera contínua en tot el perímetre dels tubs i en tota la longitud, sense deixar juntes d'unió d'aquest element que interrompin la protecció i instal·lant-lo igualment en totes les peces especials de la xarxa, com ara colzes, corbes.

Tota conducció exterior i a l'aire lliure es protegirà igualment.

Si les canonades i els accessoris estan concebuts com a parts d'un mateix sistema d'instal·lació, aquests no es mesclaran amb els d'altres sistemes.

Els materials que s'hagin d'utilitzar en la instal·lació, en relació amb la seva afectació a l'aigua que subministri, no han de presentar incompatibilitat electroquímica entre si.

El material de vàlvules i claus no serà incompatible amb les canonades en què s'intercalen.

No podran emprar-se per a les canonades ni per als accessoris, materials que puguin produir concentracions de substàncies nocives que excedeixin els valors permesos pel Reial decret 140/2003, de 7 de febrer.

Atesa l'alteració que produeixen en les condicions de potabilitat de l'aigua, queden prohibits expressament els tubs d'alumini i aquells la composició dels quals contingui plom.

Quan els tubs discorren soterrats o encastats, els revestiments que tindran seran segons el material d'aquests, és a dir:

Per a tubs d'acer amb revestiment de polietilè, bituminós, de resina epoxídica o amb quitrà de poliuretà.

Per a tubs de coure amb revestiment de plàstic.

Per a tubs de fosa amb revestiment de pel·lícula contínua de polietilè, de resina epoxídica, amb betum, amb làmines de poliuretà o amb zincatge amb recobriment.

Procés d'execució

- **Execució**

Execució de xarxes de canonades, segons el CTE DB HS 4, apartat 5.1.1.1:

Quan discorrin per conductes, aquests estaran degudament ventilats i comptaran amb un adequat sistema de buidatge. El traçat de les canonades vistes s'efectuarà de forma neta i ordenada. Si estigueren exposades a qualsevol classe de deterioració per colps o xocs fortuïts, hauran de protegir-se adequadament. Les conduccions no han de ser instal·lades en contacte amb el terreny, i es disposarà sempre d'un adequat revestiment de protecció.

Unions i juntes:

Les unions dels tubs seran estanques, segons el CTE DB HS 4, apartat 5.1.1.2. Les unions de tubs resistiran adequadament la tracció. Són admissibles les soldadures fortes. En les unions tub-accessori s'observaran les indicacions del fabricant.

Proteccions:

Segons el CTE DB HS 4, apartat 5.1.1.3.2, tant en canonades encastades o ocultes com en canonades vistes, es considerarà la possible formació de condensacions en la superfície exterior i es disposarà un element separador de protecció, no necessàriament aïllant, però sí amb capacitat d'actuació com a barrera antivapor.

Segons el CTE DB HS 4, apartat 5.1.1.3.3, quan la temperatura exterior de l'espai per on discorre la xarxa pugui aconseguir valors capaços de gelar l'aigua de l'interior, s'aïllarà tèrmicament aquesta xarxa amb aïllament adequat al material de constitució i al diàmetre de cada tram afectat.

Segons el CTE DB HS 4, apartat 5.1.1.3.4, quan una canonada hagi de travessar qualsevol parament de l'edifici o un altre tipus d'element constructiu que pogués transmetre-li esforços perjudicials de tipus mecànic, ho farà dins d'una funda circular, de major diàmetre i prou resistent. Quan en instal·lacions vistes, el pas es produeixi en sentit vertical, el passatubs sobreeixirà almenys 3 cm pel costat en què pogueren produir-se colps ocasionals, amb la finalitat de protegir el tub. Igualment, si es produeix un canvi de sentit, aquest sobreeixirà com a mínim una longitud igual al diàmetre de la canonada més 1 cm. Quan la xarxa de canonades travessi, en superfície o de forma encastada, una junta de dilatació constructiva de l'edifici, s'instal·larà un element o dispositiu dilatador.

Segons el CTE DB HS 4, apartat 5.1.1.3.5, a l'eixida de les bombes s'instal·laran connectors flexibles, que actuen de protecció contra el soroll.

Grapes i abraçadores, segons el CTE DB HS 4, apartat 5.1.1.4.1: la col·locació de grapes i abraçadores per a la fixació dels tubs als paraments es farà de manera tal que els tubs queden perfectament alineats amb aquests paraments, guarden les distàncies exigides i no transmeten sorolls i/o vibracions a l'edifici.

Suports, segons el CTE DB HS 4, apartat 5.1.1.4.2, es disposaran suports de manera que el pes dels tubs carregui sobre aquests i mai sobre els mateixos tubs o les unions. No podran ancorar-se en cap element de tipus estructural, llevat que, en determinades ocasions, no sigui possible una altra solució.

Allotjament del comptador general, segons el CTE DB HS 4, apartat 5.1.2.1: la cambra o arqueta d'allotjament del comptador general estarà construïda de tal forma que una fuga d'aigua en la instal·lació no afecti la resta de l'edifici. Amb aquesta finalitat, estarà impermeabilitzada i comptarà amb un desaigüe al seu pis o fons que garanteixi l'evacuació del cabal d'aigua màxim previst en la connexió del servei d'aigua. Les superfícies interiors de la cambra o arqueta, quan aquesta es dugui a terme *in situ*, s'acabaran adequadament mitjançant un arrebossat, brunyiment i remolinat, sense cantons al fons, que al seu torn tindrà el pendent adequat cap a l'embornal. Si aquesta fos prefabricada complirà els mateixos requisits de manera general. En qualsevol cas, comptarà amb la preinstal·lació adequada per a una connexió d'enviament de senyals per a la lectura a distància del comptador. Les cambres o arquetes estaran tancades amb portes capaces de resistir adequadament tant l'acció de la intempèrie com possibles esforços mecànics derivats de la utilització i situació. En aquestes, es practicaran obertures que possibilitin la necessària ventilació de la cambra.

Comptadors divisionaris aïllats, segons el CTE DB HS 4, apartat 5.1.2.2: s'allotjaran en cambra, arqueta o armari, segons les diferents possibilitats d'instal·lació i complint els requisits establerts per al comptador general quant a les condicions d'execució.

Dipòsit auxiliar d'alimentació per a grup de sobreelevació, segons el CTE DB HS 4, apartat 5.1.3.1.1: haurà de ser fàcilment accessible així com fàcil de netejar. Comptarà en qualsevol cas amb tapa i aquesta ha d'estar assegurada contra esvarada i disposar en la zona més alta de suficient ventilació. Caldrà assegurar totes les unions amb l'atmosfera contra l'entrada d'animals i immissions nocives amb sifó per al desbordament. Estaran, en tots els casos, proveïts d'un sobreeixidor. Es disposarà, en la canonada d'alimentació al dipòsit, d'un o diversos dispositius de tancament. Aquests dispositius seran vàlvules pilotades. En cas d'haver-hi excés de pressió se n'haurà d'interposar, abans d'aquestes vàlvules, una que limiti aquesta pressió amb la finalitat de no produir la deterioració de les anteriors. La centraleta disposarà d'un hidronivell. Es disposarà dels mecanismes necessaris que permeten la fàcil evacuació de l'aigua continguda en el dipòsit, per a facilitar-ne el manteniment i la neteja. Així mateix, es construiran i connectaran de manera que l'aigua es renovi per la forma de funcionament per evitar sempre que hi hagi d'aigua estancada.

Bombes per a grup de sobreelevació, segons el CTE DB HS 4, apartat 5.1.3.1.2: es muntaran sobre bancada de formigó o un altre tipus de material que garanteixi la suficient massa i inèrcia del conjunt i impedeixi la transmissió de sorolls i vibracions a l'edifici. Entre la bomba i la bancada aniran interposats elements antivibratoris adequats a l'equip a instal·lar, que serviran d'ancoratge d'aquest a l'esmentada bancada. A l'eixida de cada bomba s'instal·larà un maneguet elàstic. Igualment, es disposaran claus de tancament, abans i després de cada bomba. Les bombes d'impulsió s'instal·laran preferiblement submergides.

Dipòsit de pressió, segons el CTE DB HS 4, apartat 5.1.3.1.3: estarà dotat d'un pressòstat amb manòmetre, taratge a les pressions màxima i mínima de servei, fent d'interruptor, comandant la centraleta de maniobra i control de les bombes. Els valors corresponents de reglatge han de figurar de manera visible al dipòsit. En equips amb diverses bombes de funcionament en cascada, s'instal·laran tants pressòstats com bombes es vulgui fer entrar en funcionament. El dipòsit de pressió disposarà d'una vàlvula de seguretat, situada a la part superior, amb una pressió d'obertura per damunt de la pressió nominal de treball i inferior o igual a la pressió màxima que suporta el dipòsit. Si s'instal·laren diversos dipòsits de pressió, aquests poden disposar-se tant en línia com en derivació.

Funcionament alternatiu de grup de pressió convencional, segons el CTE DB HS 4, apartat 5.1.3.2: es preveurà una derivació alternativa o *bypass* per al funcionament alternatiu del grup de pressió convencional. Aquesta derivació portarà incloses una vàlvula de tres vies motoritzada i una vàlvula antiretorn posterior a aquesta. L'accionament de la vàlvula també podrà ser manual. Quan hi hagi bateries mescladores, s'instal·larà una reducció de pressió centralitzada. Així mateix, es disposarà d'un ràcord de connexió per a la instal·lació d'un aparell de mesurament de pressió o un pont de pressió diferencial. El filtre ha d'instal·lar-se abans del primer ompliment de la instal·lació, i se situarà immediatament davant del comptador segons el sentit de circulació de l'aigua. En l'ampliació d'instal·lacions existents o en el canvi de trams grans d'instal·lació, és convenient la instal·lació d'un filtre addicional en el punt de transició. Només s'instal·laran aparells de dosificació conformes amb la reglamentació vigent.

- **Gestió de residus**

Els residus generats durant l'execució de la unitat d'obra seran tractats d'acord amb la *Part III: Gestió de residus de construcció o demolició en l'obra*.

- **Condicions d'acabament**

La instal·lació es lliurarà acabada, connectada i comprovada.

Control d'execució, assaigs i proves

- **Control d'execució**

Instal·lació general de l'edifici.

Connexió de servei: la canonada de connexió de servei travessa el mur per un orifici amb passatubs rejuntada i impermeabilitzada. Clau de registre (exterior a l'edifici). Clau de pas, allotjada en cambra impermeabilitzada a l'interior de l'edifici.

Comptador general: situació de l'armari o cambra; col·locació del comptador, claus i aixetes; diàmetre i rebut del maneguet passamurs.

Clau general: diàmetre i fixació del maneguet passamurs; col·locació de la clau.

Tub d'alimentació i grup de pressió: diàmetre; si pot ser, aeri.

Grup de pressió: marca i model especificat.

Dipòsit hidropneumàtic: homologat pel Ministeri d'Indústria.

Equip de bombament: marca, model, cabal, pressió i potència especificats. Portarà vàlvula d'assentament a l'eixida de l'equip i vàlvula d'aïllament en l'aspiració. Fixació que impedeixi la transmissió d'esforços a la xarxa i vibracions.

Bateria de comptadors divisionaris: local o armari d'allotjament, impermeabilitzat i amb embornal sifònic. Col·locació del comptador i clau de pas. Separació d'altres centralitzacions de comptadors (gas, electricitat. Fixació del suport; col·locació de comptadors i claus).

Instal·lació particular de l'edifici.

Muntants:

Aixetes per a buidatge de columnes, quan s'hagin previst.

En cas d'instal·lació d'antiariets, col·locació en extrems de muntants i amb clau de tall.

Diàmetre i material especificats; és a dir, muntants.

Passatubs en murs i forjats, amb amplitud suficient.

Posició paral·lela o normal als elements estructurals.

Comprovació de les separacions entre elements de suport o fixació.

Derivació particular:

Canalitzacions a un nivell superior dels punts de consum.

Claus de pas en locals humits.

Distància a una conducció o quadre elèctric major o igual a 30 cm.

Diàmetres i materials especificats.

Canonades de PVC, condicions especials per a no impedir la dilatació.

Canonades d'acer galvanitzat encastades, no estaran en contacte amb algeps o morter mixt.

Canonades de coure assegurades amb grapes de llautó. La unió amb galvanització mitjançant maneguets de llautó. Protecció, en el cas d'anar encastades.

Prohibició d'utilitzar les canonades com a connexió de terra d'aparells elèctrics.

Aixetes:

Verificació amb especificacions de projecte.

Col·locació correcta amb junta d'ajust.

Calfador individual d'aigua calenta i distribució d'aigua calenta:

Compleix les especificacions de projecte.

Calfador de gas. Homologat per Indústria. Distàncies de protecció. Connexió a conducte d'evacuació de fums. Reixetes de ventilació, si és el cas.

Termos elèctric. Acumulador. Connexió mitjançant interruptor de tall bipolar.

En banys, es respecten els volums de prohibició i protecció.

Disposició de claus de pas en entrada i eixida d'aigua de calfadors o termos.

- **Assaigs i proves**

Proves de les instal·lacions interiors.

Prova de resistència mecànica i estanquitat de totes les canonades, elements i accessoris que integren la instal·lació, estant tots els components vistos i accessibles per al seu control. Una vegada feta la prova anterior a la instal·lació se li connectaran les aixetes i els aparells de consum, i se sotmetran novament a la prova anterior.

En cas d'instal·lacions d'ACS es faran les proves de funcionament següents:

Mesurament de cabal i temperatura en els punts d'aigua.

Obtenció dels cabals exigits a la temperatura fixada una vegada obert el nombre d'aixetes estimades en la simultaneïtat.

Comprovació del temps que tarda l'aigua a eixir a la temperatura de funcionament una vegada fet l'equilibrament hidràulic de les diferents branques de la xarxa de retorn i oberts una a una l'aixeta més allunyada de cada un dels ramals, sense haver obert cap aixeta en les últimes 24 hores.

Seran motiu de rebuig les condicions següents:

Mesures no s'ajusten al que està especificat.

Col·locació i unions defectuoses.

Estanquitat: assajats el 100% de conductes i accessoris, es rebutjarà la instal·lació si no s'estabilitza la pressió al cap de dues hores de començada la prova.

Funcionament: assajats el 100% d'aixetes, fluxors i claus de pas de la instal·lació, es rebutjarà la instal·lació si s'observa funcionament deficient en estanquitat del conjunt complet, aigües amunt i aigües avall de l'obturador, obertura i tancament correctes, subjecció mecànica sense folgances, moviments ni danys a l'element a què se subjecta.

Conservació i manteniment

Les connexions de servei que no siguin utilitzades immediatament després d'acabades o que estiguin parades temporalment, han de tancar-se en la conducció de proveïment. Les connexions de servei que no s'usen durant un any han de ser tapades.

Es procedirà a la neteja de filtres d'aixetes i de qualsevol altre element que pugui resultar obstruït abans del lliurament de l'obra.

Sistemes de tractament d'aigua.

Els productes químics utilitzats en el procés han d'emmagatzemar-se en condicions de seguretat en funció de la naturalesa i la forma d'utilització. L'entrada al local destinat a l'emmagatzematge ha d'estar dotada d'un sistema perquè l'accés sigui restringit a les persones autoritzades per a la manipulació.

Prescripcions sobre verificacions a l'edifici acabat

Verificacions i proves de servei per a comprovar les prestacions finals de l'edifici

Instal·lació general de l'edifici.

Prova hidràulica de les conduccions:

Prova de pressió.

Prova d'estanquitat.

Grup de pressió: verificació del punt de taratge dels pressòstats.

Nivell d'aigua/ aire en el dipòsit.

Lectura de pressions i verificacions de cabals.

Comprovació del funcionament de vàlvules.

Instal·lacions particulars.

Prova hidràulica de les conduccions:

Prova de pressió.

Prova d'estanquitat.

Prova de funcionament: simultaneïtat de consum.

Cabal en el punt més allunyat.

5.4.2. Aparells sanitaris

Descripció

Descripció

Dispositius pertanyents a l'equipament higiènic dels edificis, emprats tant per al subministrament local d'aigua com per a l'evacuació. Compten amb subministrament d'aigua freda i calenta a través d'aixetes i estan connectats a la xarxa d'evacuació d'aigües.

Banyeres, plats de dutxa, lavabos, vàters, bidets, abocadors, urinaris, etc., incloent-hi els sistemes de fixació utilitzats per a garantir-ne l'estabilitat contra la bolcada, i la resistència necessària a càrregues estàtiques. Aquests, al seu torn, podran ser de diferents materials: porcellana, porcellana vitrificada, acrílics, fosa, xapa d'acer esmaltada, etc.

Criteris de mesurament i valoració d'unitats

Es mesurarà i valorarà per unitat d'aparell sanitari, completament acabada la instal·lació incloses ajudes d'obra i fixacions, sense incloure-hi aixetes ni desaigües.

Prescripcions sobre els productes

Característiques i recepció dels productes que s'incorporin a les unitats d'obra

Tots els aparells sanitaris portaran una clau de tall individual.

Tots els edificis en l'ús dels quals es prevegi la concurrència pública han de comptar amb dispositius d'estalvi d'aigua en les aixetes. Els dispositius que poden instal·lar-se a aquest efecte són: aixetes amb airejadors, aixetes termostàtiques, aixetes amb sensors infrarojos, aixetes amb polsador temporitzador, fluxors i claus de regulació abans dels punts de consum.

Els arruixadors de dutxa manual han de tenir incorporat un dispositiu antiretorn.

La recepció dels productes, equips i sistemes es durà a cap tal com es desenvolupa en la *Part II: Condicions de recepció de productes*. Aquest control comprèn el control de la documentació dels subministraments (inclosa la corresponent al marcatge CE, quan sigui pertinent), el control mitjançant distintius de qualitat o avaluacions tècniques d'idoneïtat i el control mitjançant assaigs.

Productes amb marcatge CE:

- Vàters i conjunts de vàters amb sifó incorporat (vegeu *Part II: Relació de productes amb marcatge CE*, 15.1).

- Banyeres d'hidromassatge (vegeu *Part II: Relació de productes amb marcatge CE*, 15.6).

- Piques d'escurar (vegeu *Part II: Relació de productes amb marcatge CE*, 15.7).

- Bidets (vegeu *Part II: Relació de productes amb marcatge CE*, 15.8).

- Safes de llavada comunes per a usos domèstics (vegeu *Part II: Relació de productes amb marcatge CE*, 15.9).

- Mampares de dutxa (vegeu *Part II: Relació de productes amb marcatge CE*, 15.10).

- Lavabos (vegeu *Part II: Relació de productes amb marcatge CE*, 15.11).

Les característiques dels aparells sanitaris es verificaran amb especificacions de projecte, i es comprovarà la no existència de taques, vores descantellades, falta d'esmalt, ni altres defectes en les superfícies llises. Es verificarà que el color sigui uniforme i la textura llisa en tota la superfície. En cas contrari, es rebutjaran les peces amb defecte.

Durant l'emmagatzematge, es mantindrà la protecció o es protegiran els aparells sanitaris per a no danyar-los abans i durant el muntatge.

Prescripcions quant a l'execució per unitats d'obra

Característiques tècniques de cada unitat d'obra

- **Condicions prèvies: suport**

En cas de:

Vàters, abocadors, bidets i lavabos amb peu: el suport serà el parament horitzontal pavimentat.

En alguns bidets, lavabos i vàters: el suport serà el parament vertical ja revestit.

Piques i lavabos encastats: el suport serà el mateix moble o banc.

Banyeres i plats de dutxa: el suport serà el forjat net i anivellat.

Es prepararà el suport, i s'executaran les instal·lacions d'aigua freda-calenta i sanejament, prèviament a la col·locació dels aparells sanitaris.

- **Compatibilitat entre els productes, elements i sistemes constructius**

Per a prevenir el fenomen electroquímic de la corrosió galvànica entre metalls amb diferent potencial, s'adoptaran les mesures següents:

Evitar el contacte entre dos metalls de diferent activitat. En cas de no poder evitar el contacte, s'hauran de triar metalls pròxims en la sèrie galvànica.

Aïllar elèctricament els metalls amb diferent potencial.

Evitar l'accés d'aigua i oxigen a la zona d'unió dels dos metalls.

No hi haurà contacte entre el possible material de fosa o planxes d'acer dels aparells sanitaris amb algeps.

Procés d'execució

- **Execució**

Els aparells sanitaris es fixaran al suport horitzontal o vertical amb les fixacions subministrades pel fabricant, i aquestes unions se segellaran amb silicona neutra o pasta segelladora, igual que les juntes d'unió amb les aixetes.

Els aparells metàl·lics tindran instal·lada la presa de terra amb cable de coure nu, per a la connexió equipotencial elèctrica.

Les vàlvules de desaigüe s'ocultaran dels aparells sanitaris interposant doble anell de cautxú o neoprè per a assegurar-ne l'estanquitat.

Els mecanismes d'alimentació de cisternes que comporten un tub d'abocament fins a la part inferior del dipòsit, hauran d'incorporar un orifici antisifó o un altre dispositiu eficaç antiretorn.

Segons el CTE DB HS 4, la instal·lació haurà de subministrar als aparells i equips de l'equipament higiènic els cabals que figuren en la taula 2.1. En els aparells sanitaris l'arribada d'aigua es farà de tal manera que no es produeixin retorns. En les zones de pública concurrència dels edificis, les aixetes dels lavabos i les cisternes estaran dotats de dispositius d'estalvi d'aigua. En tots els aparells que s'alimenten directament de la distribució

d'aigua, com ara banyeres, lavabos, bidets, piques, llavadors, i en general, en tots els recipients, el nivell inferior de l'arribada de l'aigua ha d'abocar a 2 cm, almenys, per damunt de la vora superior del recipient.

Una vegada muntats els aparells sanitaris, es muntaran les aixetes i es connectaran amb la instal·lació de canonades i amb la xarxa de sanejament.

- **Gestió de residus**

Els residus generats durant l'execució de la unitat d'obra seran tractats d'acord amb la *Part III: Gestió de residus de construcció o demolició en l'obra*.

- **Toleràncies admissibles**

En banyeres i dutxes: horitzontalitat 1 mm/ m.

En lavabo i pica: nivell 1 cm i caiguda frontal respecte al pla horitzontal < o = 5 mm.

Vàters, bidets i abocadors: nivell 1 cm i horitzontalitat 2 mm.

- **Condicions d'acabament**

Tots els aparells sanitaris quedaran anivellats en les dues direccions en la posició prevista i fixats solidàriament als elements suport.

Quedarà garantida l'estanquitat de les connexions amb el conducte d'evacuació.

Les aixetes quedaran ajustades mitjançant rosques (junta d'ajust).

El nivell definitiu de la banyera serà el correcte per al xapat, i la folgança entre el revestiment i la banyera no serà superior a 1,5 mm, que se segellarà amb silicona neutra.

Control d'execució, assaigs i proves

- **Control d'execució**

Verificació amb especificacions del projecte.

Unió correcta amb junta d'ajust entre l'aparell sanitari i les aixetes.

Fixació i anivellament dels aparells.

Conservació i manteniment

Tots els aparells sanitaris es precintaran per evitar-ne la utilització i protegir-los de materials agressius, impactes, humitat i brutícia.

Sobre els aparells sanitaris no es manejaran elements durs i pesants que en caure-hi damunt puguin fer saltar l'esmalt.

No se sotmetran els elements a càrregues per a les quals no estan dissenyats, especialment si van penjats dels murs en lloc de recolzats sobre el paviment.

5.5. Instal·lació de gas i combustibles líquids

5.5.1. Gas natural

Descripció

Descripció

Instal·lacions de gas natural en edificis d'habitatges.

Normes d'aplicació

Reglament tècnic de distribució i utilització de combustibles gasosos i les instruccions tècniques complementàries ICG 01 a 11. Reial decret 919/2006.

Criteris de mesurament i valoració d'unitats

Les canonades, baines o conductes es valoraran per metre lineal de longitud de característiques iguals, sense descomptar els elements intermedis com ara vàlvules, accessoris, etc., i tot això completament col·locat i incloent-hi la part proporcional d'accessoris, maneguets, suports, etc.

La resta de components de la instal·lació es mesuraran per unitat totalment col·locada i comprovada incloent-hi tots els accessoris i les connexions necessaris perquè funcioni correctament.

Prescripcions sobre els productes

Característiques i recepció dels productes que s'incorporin a les unitats d'obra

La recepció dels productes, equips i sistemes es farà tal com es desenvolupa en la *Part II: Condicions de recepció de productes*. Aquest control comprèn el control de la documentació dels subministraments (inclosa la del marcatge CE quan sigui pertinent), el control mitjançant distintius de qualitat o avaluacions tècniques d'idoneïtat i el control mitjançant assaigs.

- Tubs i accessoris:

De polietilè qualitat PE80 o PE 100, conformes a sèrie de normes UNE-EN 1555.

De coure, estirat en fred, sense soldadura (tubs—, tipus Cu-DHP, d'acord amb UNE-EN 1057: 2007+A1: 2010.

D'acer, tubs subjectes a UNE 36864: 1996, UNE-EN 10255: 2005+A1: 2008 i UNE 14096-1: 2020, UNE 14096-2: 2020, accessoris subjectes a UNE-EN 10242/A2: 2004, UNE-EN 10242/1M: 1999 i UNE-EN 10242/A2: 2004.

- Acer inoxidable d'acord amb l'UNE 19049-1: 1997.

- Altres materials acceptats en UNE-EN 1775: 2008.

- Baines, conductes i passamurs: metàl·lics, plàstics rígids o d'obra, d'acord amb l'UNE 60670-4: 2014.

- Tiges de polietilè-coure o polietilè-acer. D'acord amb la sèrie de normes UNE 60405.

- Conjunts de regulació i reguladors de pressió. Segons l'UNE 60404-1: 2015, UNE 60404-3: 2009/1M: 2010, UNE 60404-2: 2010, UNE 60410: 2009, UNE 60402-1: 2019 o UNE 60402-2: 2019.

- Comptadors i els suports, segons UNE-EN 1359: 2018, UNE 60510: 2013, UNE-EN 12261: 2018, UNE-EN 12480: 2018, UNE 60495-1: 2009 i l'UNE 60495-2: 2009 + ERRATUM: 2010.

- Centralitzacions de comptadors UNE 60490: 2009/1M: 2014.

- Clau de talls segons UNE-EN 331: 2016, fàcilment precintables i blocables en posició de tancament.

- Connexions a aparells, rígides o flexibles, segons UNE 60670-7: 2014.

- Preses de pressió, segons UNE 60719: 2017/1M: 2020.

- Juntes elastomèriques (vegeu *Part II: Relació de productes amb marcatge CE*, 12.1.).

- Sistemes de detecció de fugues (vegeu *Part II, Relació de productes amb marcatge CE*, 12.2.).

Tubs, ràcords i accessoris de fosa dúctil i les unions per a conduccions de gas (vegeu *Part II: Relació de productes amb marcatge CE*, 12.3.).

Canonada flexible metàl·lica corrugada de seguretat per a la connexió d'aparells domèstics que utilitzen combustibles gasosos (vegeu *Part II: Relació de productes amb marcatge CE*, 12.4.).

Vàlvula de connexió de seguretat per a tubs flexibles metàl·lics destinats a la unió d'aparells d'ús domèstic que utilitzen combustibles gasosos (vegeu *Part II, Relació de productes amb marcatge CE*, 12.5.).

Les peces que no compleixin les especificacions de projecte, que hagin patit danys durant el transport o que presenten defectes seran rebutjades.

Emmagatzematge i manipulació (criteris d'ús, gestió de residus, conservació i manteniment)

L'emmagatzematge en obra es farà dins dels respectius embalatges originals i d'acord amb les instruccions del fabricant. Serà en un lloc protegit de pluges i focus humits, en zones allunyades de possibles impactes. No estaran en contacte amb el terreny.

Prescripcions quant a l'execució per unitats d'obra

Característiques tècniques de cada unitat d'obra

- **Condicions prèvies: suport**

El suport seran els paraments horitzontals i verticals, on la instal·lació podrà disposar-se vista, registrable o estar encastada.

Només podran executar les instal·lacions instal·ladors o empreses instal·ladores que compleixin la reglamentació vigent en el seu àmbit d'actuació.

- **Compatibilitat entre els productes, elements i sistemes constructius**

No es permetrà el pas de les canonades per l'interior, parets o paviments de llars de foc, conductes d'evacuació de fem, bucs d'ascensor o muntacàrregues i locals que continguin transformadors elèctrics o recipients de combustible líquid. Tampoc es permetrà creuar boques de ventilació o ventilació, conductes de productes residuals, ni estar allotjades en forjats que constitueixin el paviment dels habitatges.

Per a prevenir el fenomen electroquímic de la corrosió galvànica entre metalls amb diferent potencial, s'adoptaran les mesures següents:

Evitar el contacte entre dos metalls de diferent activitat. En cas de no poder evitar el contacte, s'hauran de triar metalls pròxims en la sèrie galvànica.

Aïllar elèctricament els metalls amb diferent potencial.

Evitar l'accés d'aigua i oxigen a la zona d'unió dels dos metalls.

Els conductes d'extracció no podran compartir-se amb altres conductes ni amb locals d'altres usos excepte amb els trasters.

Les distàncies mínimes de separació d'una canonada vista a conduccions d'altres serveis (conducció elèctrica, d'aigua, vapor, llars de foc, mecanismes elèctrics, etc.), hauran de ser de 3 cm en curs paral·lel i d'1 cm en encreuament. La distància mínima al sòl haurà de ser de 3 cm. Aquestes distàncies es mesuraran entre les parts exteriors dels elements considerats (conduccions o mecanismes). No hi haurà contacte entre canonades, ni d'una canonada de gas amb estructures metàl·liques de l'edifici.

En cas de conduccions alienes que travessen el recinte de centralització de comptadors, s'haurà d'evitar que una conducció aliena a la instal·lació de gas discorri de forma vista. Quan això no es pugui evitar, s'ha de tenir en compte el següent:

La conducció que el travessa no haurà de tenir accessoris o juntes desmuntables i els punts de penetració i eixida han de ser estancs. Si es tracta de tubs de plom o de material plàstic hauran d'estar, a més, allotjats a l'interior d'un conducte.

Les conduccions vistes de subministrament elèctric s'hauran d'allotjar en una baina contínua d'acer.

La conducció no haurà d'obstaculitzar les ventilacions del recinte ni l'operació i manteniment de la instal·lació de gas (claus, reguladors d'abonat, comptadors, etc.).

Procés d'execució

- **Execució**

Com a criteri general, les instal·lacions de gas s'hauran d'executar de manera que les canonades siguin vistes o allotjades en baines o conductes, per a poder ser reparades o substituïdes totalment o parcialment en qualsevol moment de la seva vida útil, a excepció dels trams que hagin de discórrer soterrats.

Quan les canonades (vistes o soterrades) travessen murs o parets exteriors o interiors de l'edificació, s'hauran de protegir amb tubs passamurs adequats.

Les canonades pertanyents a la instal·lació comuna hauran de discórrer per zones comunitàries de l'edifici (façana, terrat, patis, vestíbuls, caixa d'escala, etc.). Les canonades de la instal·lació individual hauran de discórrer per zones comunitàries de l'edifici, o per l'interior de l'habitatge o local que subministren.

Quan en algun tram de la instal·lació receptora no es puguin complir aquestes condicions, s'hi adoptarà la modalitat de canonades allotjades en baines o conductes.

El pas de canonades no ha de transcórrer per l'interior de bucs d'ascensor o muntacàrregues; locals que continguin transformadors elèctrics de potència; locals que continguin recipients de combustible líquid (a aquest efecte, els vehicles de motor o un dipòsit d'abastiment no tenen la consideració de recipient de combustible líquid); conductes d'evacuació de fem o productes residuals; llars de foc o conductes d'evacuació de productes de la combustió; conductes o boques de ventilació o ventilació, a excepció d'aquells que serveixin per a la ventilació de locals amb instal·lacions o equips que utilitzen el gas subministrat.

No s'ha d'utilitzar l'allotjament de canonades dins dels forjats que constitueixin el paviment o sostre dels habitatges o locals.

En cas de canonades vistes: hauran de quedar convenientment fixades a elements sòlids de la construcció mitjançant accessoris de subjecció, per a suportar el pes dels trams i assegurar l'estabilitat i alineació de la canonada. Els elements de subjecció seran desmuntables, i quedaran convenientment aïllats de la conducció, a més de permetre les possibles dilatacions de les canonades.

Prop de la clau de muntant i, en tot cas, almenys una vegada en zona comunitària, s'haurà de senyalitzar la canonada adequadament amb la paraula «Gas» o amb una franja groga situada en zona visible. En cas de canonades vistes no es podrà utilitzar tub de polietilè.

Les canonades allotjades a l'interior de baines o conductes hauran de ser contínues o bé estar unides mitjançant soldadura i no podran disposar d'òrgans de maniobra, en tot el recorregut per la baina o conducte. Les baines seran contínues en tot el recorregut i quedaran convenientment fixades mitjançant elements de subjecció. Quan la baina sigui metàl·lica, no estarà en contacte amb les estructures metàl·liques de l'edifici ni amb altres canonades, i serà compatible amb el material de la canonada, a fi d'evitar-ne la corrosió. Quan la funció sigui la ventilació de canonades, els dos extrems de la baina hauran de comunicar amb l'exterior del recinte, zona o cambra que travessa (o un només, cas en què haurà d'estar l'altre segellat a la canonada).

Els conductes seran continus en tot el recorregut, si bé podran disposar de registres per al manteniment de les canonades. Aquests registres seran estancs amb accessibilitat de grau 2 o 3. Quan el conducte sigui metàl·lic, no haurà d'estar en contacte amb les estructures metàl·liques de l'edifici ni amb altres canonades, i haurà de ser compatible amb el material de la canonada, a fi d'evitar-ne la corrosió.

Quan la funció sigui la ventilació de canonades, els dos extrems del conducte hauran de comunicar amb l'exterior del recinte, zona o cambra que travessa (o un només, cas en què haurà d'estar l'altre segellat a la canonada).

No s'instal·laran canonades soterrades directament en el paviment dels habitatges o locals tancats destinats a usos no domèstics. Els trams soterrats de les instal·lacions receptores es duran a terme segons els mètodes constructius i de protecció de canonades fixats en el reglament vigent. Es podran soterrar tubs de polietilè, de coure o d'acer, encara que es recomana l'ús de polietilè referent a xarxes i connexió de servei exterior de combustibles gasosos.

Canonades encastades. Aquesta modalitat d'ubicació es limitarà a l'interior d'un mur o paret, i tan sols es pot utilitzar en els casos en què s'hagin d'envoltar obstacles o connectar dispositius allotjats en armaris o caixetins. Si la paret que envolta el tub conté buits, aquests s'hauran d'obturar. Per a això s'ha d'usar tub d'acer soldat o d'acer inoxidable, o tub de coure amb una longitud màxima d'encast de 40 cm, però en aquests trams de canonada no hi pot haver cap unió. Excepcionalment, en el cas de canonades que subministren a un conjunt de regulació o de comptadors, la longitud d'encast de canonades podrà estar compresa entre 40 cm i 2,50 m. Quan una canonada s'instal·li encastada, de manera prèvia a la instal·lació s'haurà de netejar de tot òxid o brutícia, aplicar-hi una capa d'emprimació i protegir-la mitjançant l'aplicació d'una doble capa de cinta protectora anticorrosió adequada (al 50% de cavalcament).

Ubicació dels conjunts de regulació. Els conjunts de regulació hauran de ser de grau d'accessibilitat 2 i només s'instal·laran en els emplaçaments següents:

a) A l'interior d'armaris adossats o encastats en parets exteriors de l'edificació.

b) A l'interior d'armaris o nínxols exclusius per a aquest ús situats a l'interior de l'edificació, però amb una de les parets almenys afrontant amb l'exterior.

c) A l'interior de recintes de centralització de comptadors.

d) A l'interior de sales de calderes, quan sigui per al subministrament de gas a aquestes.

En el cas de situació en nínxol, recinte de centralització de comptadors i sales de calderes, es pot prescindir de l'armari.

En els casos *a*) i *b*) l'armari o nínxol haurà de disposar d'una ventilació directa a l'exterior almenys de 5 cm^2, tot i que és admissible la de la folgança entre porta i armari, quan aquesta representi una superfície igual o major d'aquest valor.

En els casos *c*) i *d*), quan el recinte de centralització de comptadors o la sala de calderes estiguin situats a l'interior de l'edifici, les portes d'accés hauran de ser estanques i les ventilacions, directes a l'exterior.

En els casos *b*), *c*) i *d*), el conducte de la vàlvula reductora haurà de disposar de ventilació directa a l'exterior.

Ubicació dels reguladors MOP (màxima pressió d'operació) d'entrada: ha de ser superior a 0,05 en inferior o igual a 0,4 bar i MOP d'eixida inferior a 0,05 bar i els MOP d'entrada inferior a 0,05 bar i MOP d'eixida inferior a 0,05 bar. Aquests reguladors s'han d'instal·lar directament en l'entrada del comptador o en línia en la instal·lació individual de gas.

Preses de pressió. En tota instal·lació receptora individual s'haurà d'instal·lar una presa de pressió, preferentment a l'eixida del comptador.

Clau de la connexió de servei: és la clau que dona inici a la instal·lació receptora de gas, i s'haurà d'instal·lar en tots els casos. L'emplaçament l'haurà de decidir l'empresa distribuïdora, encara que s'ha de tenir en compte que s'ha de situar pròxima o en el mateix mur o límit de la propietat, per satisfer l'accessibilitat grau 1 o 2 des de zona pública, tant per a l'empresa distribuïdora com per als serveis públics (bombers, policia, etc.

Clau de l'edifici: s'haurà d'instal·lar tan a prop com sigui possible de la façana de l'edifici o sobre aquesta, i permetrà tallar el servei de gas a aquest. L'emplaçament el determina l'empresa instal·ladora i l'empresa distribuïdora d'acord amb la propietat. L'accessibilitat haurà de ser de grau 2 o 3 per a l'empresa distribuïdora.

Clau de muntant col·lectiu: s'haurà d'instal·lar quan hi hagi més d'un muntant col·lectiu i tindrà grau d'accessibilitat 2 o 3 per a l'empresa distribuïdora des de la zona comuna o pública.

Clau d'usuari: excepte el que s'indica en l'apartat 4.2 de la norma UNE 60670-5: 2014, la clau d'usuari s'haurà d'instal·lar en tots els casos per a aïllar cada instal·lació individual i tenir grau 2 d'accessibilitat per a l'empresa distribuïdora des de zona comuna o des del límit de la propietat, excepte en el cas que hi hagi una autorització expressa de l'empresa distribuïdora.

Claus integrants de la instal·lació individual.

Clau de comptador. S'haurà d'instal·lar en tots els casos i situar-se en el mateix recinte, tan a prop com sigui possible de l'entrada del comptador o de l'entrada del regulador d'usuari quan aquest s'acobli a l'entrada del comptador.

Clau d'habitatge o de local privat. S'haurà d'instal·lar en tots els casos i tenir accessibilitat de grau 1 per a l'usuari. S'haurà d'instal·lar en l'exterior de l'habitatge o local d'ús no domèstic al qual subministra, però ha de ser accessible des de l'interior. Es podrà instal·lar a l'interior, però en aquest cas l'emplaçament ha de ser tal que el tram anterior a la clau dins de l'habitatge o local privat resulti tan curt com sigui possible.

Clau de connexió d'aparell. S'haurà d'instal·lar per a cada aparell de gas, i haurà d'estar situada tan a prop com sigui possible de l'aparell de gas i en el mateix recinte. L'accessibilitat ha de ser de grau 1 per a l'usuari. En el cas d'aparells de cocció, la clau de l'aparell es pot instal·lar, per a facilitar l'operativitat d'aquesta, en un recinte contigu del mateix habitatge o local privat, sempre que estiguin comunicats mitjançant una porta.

Comptadors. Per a gasos menys densos que l'aire, els comptadors no hauran de situar-se en un nivell inferior al primer soterrani o semisoterrani. Per a gasos més densos que l'aire, els comptadors no s'hauran de situar en un nivell inferior al de la planta baixa. Els recintes (local tècnic, armari o nínxol i conducte tècnic) destinats a la instal·lació de comptadors hauran d'estar reservats exclusivament per a instal·lacions de gas. El totalitzador del comptador s'haurà de situar a una altura inferior a 2,20 m de terra. En el cas de mòduls prefabricats, aquesta altura pot ser de fins a 2,40 m, sempre que s'habiliti el recinte amb una escala o útil similar que faciliti al tècnic corresponent efectuar la lectura del comptador.

En cas de finques plurifamiliars, els comptadors s'hauran d'instal·lar centralitzats, en recintes situats en zones comunitàries de l'edifici i amb accessibilitat grau 2 per a l'empresa distribuïdora.

En cas de finques unifamiliars o locals destinats a usos no domèstics, el comptador s'haurà d'instal·lar en un recinte de tipus armari o nínxol, situat preferentment a la façana o mur límit de la propietat, i amb accessibilitat grau 2 des de l'exterior d'aquest per a l'empresa distribuïdora.

En cas d'instal·lació centralitzada de comptadors: es poden centralitzar de manera total en un local tècnic o armari, o de manera parcial en locals tècnics, armaris o conductes tècnics en replanell. Els locals tècnics, armaris i conductes tècnics poden ser prefabricats o construir-se amb obra de fàbrica i arrebossats interiorment. La porta d'accés al recinte, sigui local tècnic o armari de centralització total o parcial, o armari o nínxol per a més d'un comptador, s'obrirà cap a fora i disposarà de pany amb clau normalitzada per l'empresa distribuïdora. Si es tracta d'un local tècnic, la porta s'obrirà des de l'interior d'aquest sense necessitat de clau. En el recinte de centralització, al costat de cada clau de comptador, hi ha d'haver una placa identificativa que porti gravada, de manera indeleble, la indicació de l'habitatge (pis i porta) o local al qual subministra. Aquesta placa ha de ser metàl·lica o de plàstic rígid.

En el cas de recintes de centralització dissenyats per a més de dos comptadors, en un lloc visible de l'interior del recinte es col·locarà un cartell informatiu que contingui, com a mínim, les inscripcions següents:

Prohibit fumar o encendre foc.

Assegureu-vos que la clau de maniobra és la que correspon.

No obriu una clau sense assegurar-vos que les de la resta de la instal·lació corresponent estan tancades.

En el cas de tancar una clau equivocadament, no la torneu a obrir sense comprovar que la resta de les claus de la instal·lació corresponent estan tancades.

A més, en l'exterior de la porta del recinte s'haurà de situar un cartell informatiu que contingui la inscripció següent: «Comptadors de gas».

Ventilació dels recintes de centralització de comptadors: els locals tècnics, armaris exteriors o interiors i conductes tècnics de centralització de comptadors hauran de disposar d'una obertura de ventilació situada en la part inferior i una altra que estigui situada en la part superior. Les obertures de ventilació podran ser per orifici o per conducte. Les obertures de ventilació seran preferentment directes; és a dir, hauran de comunicar amb l'exterior o amb un pati de ventilació. Les obertures de ventilació s'hauran de protegir amb una reixeta fixa. La ventilació directa dels armaris situats en l'exterior també es podrà realitzar a través de la part inferior i superior de la porta.

Locals on se situen els aparells de gas: als locals que estiguin situats a un nivell inferior a un primer soterrani no s'hauran d'instal·lar aparells de gas. Quan el gas subministrat sigui més dens que l'aire, en cap cas s'han d'instal·lar aparells de gas en un primer soterrani.

Els locals destinats a dormitori i els locals de bany, dutxa o lavabo, no hauran de contenir aparells de gas de circuit obert. En aquest tipus de locals només es poden instal·lar aparells a gas de circuit estanc, i hauran de complir la reglamentació vigent referent a locals humits, en el cas de banys, dutxes o lavabos.

No s'hauran de situar aparells de circuit obert conduïts de tir natural en un local o galeria tancada que comuniqui amb un dormitori, local de bany o dutxa, quan l'única possibilitat d'accés d'aquests últims sigui a través d'una porta que comuniqui amb el local o galeria on està l'aparell. Els aparells a gas de circuit obert conduït per a locals d'ús domèstic, s'han d'instal·lar en galeries, terrasses, en recintes o locals exclusius per a aquests aparells, o en altres locals d'ús restringit (llavadors, garatges individuals, etc.). També es pot instal·lar aquest tipus d'aparells en cuines, sempre que s'apliquen les mesures necessàries que impedeixin la interacció entre els dispositius d'extracció mecànica de la cuina i el sistema d'evacuació dels productes de combustió.

Els dos paràgrafs anteriors no són aplicables als aparells d'ús exclusiu per a la producció d'aigua calenta sanitària.

- **Gestió de residus**

Els residus generats durant l'execució de la unitat d'obra seran tractats d'acord amb la *Part III: Gestió de residus de construcció o demolició en l'obra*.

- **Condicions d'acabament**

Al final de la instal·lació, l'instal·lador, i informada la direcció facultativa, emetrà la documentació reglamentària que acrediti la conformitat de la instal·lació amb la reglamentació vigent.

Control d'execució, assaigs i proves

- **Control d'execució**

Dimensions i cota de solera.

Col·locació de la clau de tancament i del regulador de pressió.

Enrasament de la tapadora amb el paviment.

En els muntants, col·locació i diàmetre de la canonada, així com que la distància de les grapes de fixació sigui menor o igual a 2 m.

Col·locació de maneguets passamurs i existència de la protecció dels trams necessaris amb fundes.

Col·locació i precintament de les claus de pas.

Diàmetres i col·locació dels conductes, així com la fixació de les grapes.

Col·locació dels maneguets passamurs i existència de fundes per a protecció de trams.

En l'entrada al comptador i en cada punt de consum, presència d'una clau de pas.

En el calfador, compliment de les distàncies de protecció i la connexió al conducte d'evacuació quan així es requereixi.

Existència de reixetes de ventilació en el local de consum, així com l'altura de col·locació i dimensions.

- **Assaigs i proves**

La instal·lació haurà de superar una prova d'estanquitat el resultat de la qual haurà de ser documentat d'acord amb la legislació vigent. La prova d'estanquitat s'haurà de realitzar amb aire o gas inert, sense usar cap altre tipus de gas o líquid. Abans d'iniciar la prova d'estanquitat s'haurà d'assegurar que estan tancades les claus que delimiten la part de la instal·lació a assajar, així com que estan obertes les claus intermèdies. Una vegada aconseguit el nivell de pressió necessari i transcorregut un temps prudencial perquè s'estabilitzi la temperatura, s'haurà de realitzar la primera lectura de pressió i començar a comptar el temps d'assaig.

Conservació i manteniment

Es preservaran tots els elements de materials agressius, impactes, humitats i brutícia.

Es mantindran tapades totes les instal·lacions fins al moment de la connexió als aparells i a la xarxa.

Prescripcions sobre verificacions a l'edifici acabat

Verificacions i proves de servei per a comprovar les prestacions finals de l'edifici

Proves prèvies al subministrament:

Prèviament a la sol·licitud de posada en servei, l'empresa subministradora haurà de disposar de la documentació tècnica de la instal·lació receptora, segons el que s'estableix en la legislació vigent. Una vegada signat el contracte de subministrament, l'empresa subministradora haurà de procedir a portar a cap les proves prèvies previstes en la legislació vigent. Dutes a cap amb resultat satisfactori, l'empresa subministradora estendrà un certificat de proves prèvies i sol·licitarà per a instal·lacions receptores subministrades des de xarxes de distribució, la posada en servei de la instal·lació a l'empresa distribuïdora corresponent.

Posada en servei:

Per a la posada en servei d'una instal·lació subministrada des d'una xarxa de distribució, l'empresa distribuïdora procedirà a fer les comprovacions i verificacions establides en les disposicions que sobre aquest tema li són aplicables. Una vegada portades a cap, per a deixar la instal·lació en servei, l'empresa distribuïdora haurà de dur a cap, a més, les operacions següents:

Comprovar que queden tancades, bloquejades i precintades les claus d'usuari de les instal·lacions individuals que no siguin objecte de posada en servei en aquest moment.

Comprovar que queden tancades, bloquejades, precintades i tapades les claus de connexió d'aquells aparells de gas pendents d'instal·lació o de posar en marxa.

Obrir la clau de la connexió de servei i porgar les instal·lacions que quedaran en servei que, en el cas més general, hauran de ser: la connexió de servei interior, la instal·lació comuna i, si és el cas, les instal·lacions individuals que siguin objecte de posada en servei.

L'operació de porga haurà de fer-se amb les precaucions necessàries, assegurant-se que en donar-la per acabada no hi ha mescla d'aire-gas dins dels límits d'inflamabilitat a l'interior de la instal·lació deixada en servei.

Obligacions en matèria d'informació i reclamacions

Les empreses instal·ladores de gas han de complir les obligacions d'informació dels prestadors i les obligacions en matèria de reclamacions establides, respectivament, en els articles 22 i 23 de la Llei 17/2009, de 23 de novembre, sobre el lliure accés a les activitats de serveis i el seu exercici.

5.6. Instal·lació d'enllumenat

5.6.1. Enllumenat d'emergència

Descripció

Descripció

Il·luminació d'espais sense llum amb la presència de fonts de llum artificials, amb aparell d'enllumenat que reparteix, filtra o transforma la llum emesa per un o diversos llums elèctrics i que comprèn tots els dispositius necessaris per al suport, la fixació i la protecció dels llums i, en cas necessari, els circuits auxiliars en combinació amb els mitjans de connexió amb la xarxa d'alimentació.

Criteris de mesurament i valoració d'unitats

Unitat d'equip de lluminària, totalment acabada, incloent-hi l'equip d'encesa, fixacions, connexió comprovació i material menut. S'hi podran incloure la part proporcional de difusors, gelosies o reixetes.

Prescripcions sobre els productes

Característiques i recepció dels productes que s'incorporin a les unitats d'obra

Els llums, equips auxiliars, lluminàries i resta de dispositius compliran el que es disposa en la normativa específica per a cada tipus de material. Particularment, els llums fluorescents compliran els valors admesos pel Reial decret 187/2011, de 18 de febrer, pel qual s'estableixen els requisits d'eficiència energètica dels estabilitzadors de llums fluorescents.

Excepte justificació, els llums utilitzats en la instal·lació d'il·luminació de cada zona tindran limitada les pèrdues dels equips auxiliars, per la qual cosa la potència del conjunt llum més equip auxiliar no superarà els valors indicats en CTE DB-HE3.

La recepció dels productes, equips i sistemes es farà tal com es desenvolupa en la *Part II: Condicions de recepció de productes*. Aquest control comprèn el control de la documentació dels subministraments (inclosa la del marcatge CE quan sigui pertinent), el control mitjançant distintius de qualitat o avaluacions tècniques d'idoneïtat i el control mitjançant assaigs.

Productes amb marcatge CE:

- Columnes i bàculs d'enllumenat de formigó armat i formigó pretensat (vegeu *Part II: Relació de productes amb marcatge CE*, 13.1.).

- Columnes i bàculs d'enllumenat d'acer (vegeu *Part II: Relació de productes amb marcatge CE*, 13.2).

- Columnes i bàculs d'enllumenat d'alumini (vegeu *Part II: Relació de productes amb marcatge CE*, 13.3).

- Columnes i bàculs d'enllumenat de materials compostos polimèrics reforçats amb fibra (vegeu *Part II: Relació de productes amb marcatge CE*, 13.4).

Es durà a terme la comprovació de la documentació de subministrament en tots els casos, per verificar que coincideix el subministrat en obra amb el que s'indica en el projecte.

- Equips elèctrics per a muntatge exterior: grau de protecció mínima IP54, segons les UNE 20324 i IK 8 segons les UNE-EN 50102/A1CORR:2002. Muntats a una altura mínima de 2,50 m des de terra. Entrades i eixides de cables per la part inferior de l'envoltant.

- Lluminàries per a llums d'incandescència o de fluorescència i altres tipus de descàrrega i inducció: marca del fabricant, classe, tipus (encastable, per a adossar, per a suspendre, amb gelosia, amb difusor continu, estanca, antideflagrant…), grau de protecció, tensió assignada, potència màxima admissible, factor de potència, cablejat

(secció i tipus d'aïllament, dimensions en planta), tipus de subjecció, instruccions de muntatge. Les lluminàries per a enllumenat interior se subjectaran a la sèrie de normes UNE-EN 60598-.

- Llum: marca d'origen, tipus o model, potència (watts), tensió d'alimentació (volts) i flux nominal (lúmens). Per als llums fluorescents, condicions d'encesa i color aparent, temperatura de color en K (segons el tipus de llum) i índex de rendiment de color. Els rètols lluminosos i les instal·lacions que els alimentin amb tensions assignades d'eixida en buit entre 1 i 10 kV, estaran subjectes al que es disposa en la sèrie de normes UNE EN 50107-.

- Accessoris per als llums de fluorescència (reactància, condensador i encebadors). Portaran gravades de manera clara i identificables les indicacions següents:

Reactància: marca d'origen, model, esquema de connexió, potència nominal, tensió d'alimentació, factor de freqüència i tensió, freqüència i corrent nominal d'alimentació.

Condensador: marca d'origen, tipus o referència al catàleg del fabricant, capacitat, tensió d'alimentació, tensió d'assaig quan aquesta sigui major que tres vegades la nominal, tipus de corrent per a la qual està previst, temperatura màxima de funcionament. Tots els condensadors que formen part de l'equip auxiliar elèctric dels llums de descàrrega, per a corregir el factor de potència dels estabilitzadors, hauran de portar connectada una resistència que asseguri que la tensió en borns del condensador no sigui major de 50 V transcorreguts 60 s des de la desconnexió del receptor.

Encebador: marca d'origen, tipus o referència al catàleg del fabricant, circuit i tipus de llum per als quals sigui utilitzable.

Equips elèctrics per als punts de llum: tipus —interior o exterior—, instal·lació adequada al tipus utilitzat, grau de protecció mínima.

- Conductors: secció mínima per a tots els conductors, inclòs el neutre. Els conductors de la xarxa de terra que uneixen els elèctrodes hauran de complir les condicions d'ITC-BT-09.

- Elements de fixació.

En les instal·lacions d'enllumenat en instal·lacions exteriors sota l'àmbit del Reial decret 1890/2008, de 14 de novembre:

- Els equips auxiliars que s'incorporen hauran de complir les condicions de funcionament establides en les normes UNE-EN de prescripcions de funcionament següents:

a) UNE-EN 60921:2006 i UNE-EN 60921:2006/A1:2006 - Estabilitzadors per a llums fluorescents.

b) UNE-EN 60923:2006 i UNE-EN 60923:2006/A1:2006 - Estabilitzadors per a llums de descàrrega, excloses les fluorescents.

c) UNE-EN 60929:2011/A1:2016 (ratificada).

- Estabilitzadors electrònics alimentats en corrent altern per a llums fluorescents.

- Amb excepció de les il·luminacions nadalenques i festives, els llums utilitzats en instal·lacions d'enllumenat exterior tindran una eficàcia lluminosa superior a:

a) 40 lum/W, per a enllumenats de vigilància i seguretat nocturna i de senyals i anuncis lluminosos

b) 65 lum/W, per a enllumenats viari, específic i ornamental.

- Les lluminàries incloent-hi els projectors, que s'instal·lin en les instal·lacions d'enllumenat excepte les d'enllumenat festiu i nadalenc, hauran de complir amb els requisits de l'esmentat RD respecte als valors de rendiment de la lluminària (η) i factor d'utilització (fu).

- Referent al factor de manteniment (fm) i al flux hemisfèric superior instal·lat (FHSinst), compliran el que es disposa en les ITCEA-06 i la ITC-EA-03, respectivament.

- Les lluminàries hauran de triar-se de manera que es compleixin els valors d'eficiència energètica mínima, per a instal·lacions d'enllumenat viari i la resta de requisits per a altres instal·lacions d'enllumenat, segons el que s'estableix en la ITC-EA-01.

- La potència elèctrica màxima consumida pel conjunt de l'equip auxiliar i llum de descàrrega, no superarà els valors especificats en la ITC-EA-04.

- Els sistemes d'accionament hauran de garantir que les instal·lacions d'enllumenat exterior s'encenguin i apaguin amb precisió a les hores previstes quan la lluminositat ambient ho requereixi, a fi d'estalviar energia. L'accionament de les instal·lacions d'enllumenat exterior podrà dur-se a terme mitjançant diversos dispositius, com, per exemple, fotocèl·lules, rellotges astronòmics i sistemes d'encesa centralitzada. Tota instal·lació d'enllumenat exterior amb una potència de llums i equips auxiliars superiors a 5 kW, haurà d'incorporar un sistema d'accionament per rellotge astronòmic o sistema d'encesa centralitzada, mentre que en aquelles amb una potència en llums i equips auxiliars inferior o igual a 5 kW també podrà incorporar-se un sistema d'accionament mitjançant fotocèl·lula.

- Amb la finalitat d'estalviar energia, les instal·lacions d'enllumenat arreplegades en el capítol 9 de la ITC-EA-02, es projectaran amb dispositius o sistemes per a regular el nivell lluminós. Els sistemes de regulació del nivell lluminós hauran de permetre la disminució del flux emès fins a un 50% del valor en servei normal, mantenint la uniformitat dels nivells d'il·luminació, durant les hores amb funcionament reduït.

Les peces que no compleixin les especificacions de projecte, hagin patit danys durant el transport o que presenten defectes seran rebutjades.

L'emmagatzematge dels productes en obra es farà dins dels respectius embalatges originals i d'acord amb les instruccions del fabricant. Serà en un lloc protegit de pluges i focus humits, en zones allunyades de possibles impactes. No estaran en contacte amb el terreny.

Prescripcions quant a l'execució per unitats d'obra

Característiques tècniques de cada unitat d'obra

- **Condicions prèvies: suport**

La fixació s'acabarà una vegada completat el parament que el suporta.

- **Compatibilitat entre els productes, elements i sistemes constructius**

Per a prevenir el fenomen electroquímic de la corrosió galvànica entre metalls amb diferent potencial, s'adoptaran les mesures següents:

Evitar el contacte entre dos metalls de diferent activitat. En cas de no poder evitar el contacte, s'hauran de triar metalls pròxims en la sèrie galvànica.

Aïllar elèctricament els metalls amb diferent potencial.

Evitar l'accés d'aigua i oxigen a la zona d'unió dels dos metalls.

Quan algun element de la instal·lació elèctrica hagi de discórrer paral·lel o instal·lar-se pròxim a una canonada d'aigua, es col·locarà sempre per damunt d'aquesta.

Procés d'execució

- **Execució**

Segons el CTE DB SUA 4, apartat 1, en cada zona es disposarà una instal·lació d'enllumenat que proporcioni el nivell d'il·luminació establit en la taula 1.1, mesurat arran de terra. En les zones dels establiments d'ús de públic

concurrència en les quals l'activitat es desenvolupa amb un nivell baix d'il·luminació es disposarà una il·luminació d'abalisament en les rampes i en cada un dels escalons de les escales.

Segons el CTE DB HE 3, apartat 2.2, les instal·lacions d'il·luminació disposaran, per a cada zona, d'un sistema de regulació i control que compleixin les condicions següents:

Tota la zona disposarà almenys d'un sistema d'encesa i apagada manual, quan no disposi d'un altre sistema de control, i no s'acceptaran els sistemes d'encesa i apagada en quadres elèctrics com a únic sistema de control. Les zones d'ús esporàdic disposaran d'un sistema de control d'encesa i apagada de detecció de presència o sistema de temporització.

S'instal·laran sistemes d'aprofitament de la llum natural que regulin el nivell d'il·luminació en funció de l'aportació de llum natural, en la primera línia paral·lela de lluminàries situades a una distància inferior a 3 m de la finestra, i en totes les situades sota una claraboia, en els casos indicats de les zones dels grups 1 i 2 (segons l'apartat 2.1).

Les instal·lacions només podran ser executades per instal·ladors o empreses instal·ladores que compleixin la reglamentació vigent en l'àmbit d'actuació.

Una vegada replantejada la situació de la lluminària i efectuada la fixació al suport, es connectaran tant la lluminària com els accessoris, amb el circuit corresponent.

Es proveirà la instal·lació d'un interruptor de tall omnipolar situat en la part de baixa tensió.

Les parts metàl·liques accessibles dels receptors d'enllumenat que no siguin de Classe II o Classe III hauran de connectar-se de manera fiable i permanent al conductor de protecció del circuit.

En xarxes d'alimentació subterrànies, els tubs aniran soterrats a una profunditat mínima de 40 cm, mesurats des de la cota inferior del tub, i el diàmetre interior no serà inferior a 6 cm. Es col·locarà una cinta de senyalització que adverteixi de la presència de cables d'enllumenat exterior, situada a una distància mínima de terra de 10 cm i a 25 cm per damunt del tub.

- **Gestió de residus**

Els residus generats durant l'execució de la unitat d'obra seran tractats d'acord amb la *Part III: Gestió de residus de construcció o demolició en l'obra*.

- **Toleràncies admissibles**

Es rebutjarà la instal·lació quan:

Els valors de l'eficiència energètica de la instal·lació siguin inferiors als especificats en el projecte.

La il·luminació mitjana mesurada en instal·lacions interiors sigui un 10% inferior a l'especificada.

La il·luminació mitjana mesurada en instal·lacions exteriors sota l'àmbit del RD 1890/2008 sigui un 20% superior a l'especificada.

Els valors d'uniformitat de luminància/il·luminació i enlluernament no s'ajusten a les especificacions del projecte.

El tipus de llum i lluminària no s'ajusten a les especificacions de projecte.

Els valors de resplendor lluminosa nocturna i llum intrusa en instal·lacions exteriors sota l'àmbit del RD 1890/2008 no s'ajusten a les especificacions del projecte.

- **Condicions d'acabament**

Es comprovarà que els conjunts dels llums i els equips auxiliars disposen d'un certificat del fabricant que acrediti la potència total.

Al final de la instal·lació, i informada la direcció facultativa, l'instal·lador autoritzat emetrà la documentació reglamentària que acrediti la conformitat de la instal·lació amb la Reglamentació vigent.

Control d'execució, assaigs i proves

- **Control d'execució**

Llums, lluminàries, conductors, situació, altura d'instal·lació, connexió de terra, fonamentacions, bàculs: coincidiran en nombre i característiques amb el que s'especifica en el projecte.

Connexions: executades amb regletes o accessoris específics a aquest efecte.

- **Assaigs i proves**

Accionament dels interruptors d'encesa de l'enllumenat amb totes les lluminàries equipades amb els llums corresponents.

Potència elèctrica consumida per la instal·lació.

Uniformitat de la instal·lació.

Luminància mitjana de la instal·lació.

Enlluernament pertorbador i relació entorn (SR).

Conservació i manteniment

Tots els elements de la instal·lació es protegiran de la brutícia i de l'entrada d'objectes estranys.

Es procedirà a la neteja dels elements que ho necessitin abans del lliurament de l'obra.

Per a garantir en el transcurs del temps el manteniment dels paràmetres luminotècnics adequats i l'eficiència energètica de la instal·lació VEEI, es complirà el Pla de manteniment de les instal·lacions d'il·luminació que inclourà, entre altres accions, les operacions de reposició de llums amb la freqüència de reemplaçament, la neteja de lluminàries amb la metodologia prevista i la neteja de la zona il·luminada, incloent-hi en ambdues la periodicitat necessària. Aquest pla també tindrà en compte els sistemes de regulació i control utilitzats en les diferents zones.

En instal·lacions exteriors sota l'àmbit del RD 1890/2008 es portaran a cap les operacions de reposició de llums i neteja de lluminàries amb la periodicitat determinada pel càlcul del factor de manteniment. El responsable de l'execució del Pla de manteniment és el titular de la instal·lació.

Els mesuraments elèctrics i luminotècnics inclosos en el Pla de manteniment, les durà a terme un instal·lador autoritzat en baixa tensió, que haurà de portar un registre d'operacions de manteniment, en el qual es reflecteixin els resultats de les tasques portades a cap.

En aquest registre es numeraran correlativament les operacions de manteniment de la instal·lació d'enllumenat exterior, en què han de figurar, com a mínim, la següent informació:

a) El titular de la instal·lació i la ubicació d'aquesta.

b) El titular del manteniment.

c) El número d'ordre de l'operació de manteniment preventiu en la instal·lació.

d) El número d'ordre de l'operació de manteniment correctiu.

e) La data d'execució.

f) Les operacions dutes a terme i el personal que les va portar a cap.

A més, a fi de facilitar l'adopció de mesures d'estalvi energètic, es registrarà:

g) Consum energètic anual.

h) Temps d'encesa i apagada dels punts de llum.

i) Mesura i valoració de l'energia activa i reactiva consumida, amb discriminació horària i factor de potència,

j) Nivells d'il·luminació mantinguts.

El registre de les operacions de manteniment de cada instal·lació es farà per duplicat i se'n lliurarà una còpia al titular de la instal·lació. Aquests documents hauran de guardar-se almenys durant cinc anys, comptats a partir de la data d'execució de la corresponent operació de manteniment.

Prescripcions sobre verificacions a l'edifici acabat

Verificacions i proves de servei per a comprovar les prestacions finals de l'edifici

Documentació: certificats, butlletins i documentació addicional exigida per l'Administració competent.

En instal·lacions exteriors sota l'àmbit de l'RD 1890/2008:

- Verificació inicial, prèvia a la posada en servei: totes les instal·lacions.

- Inspecció inicial, prèvia a la posada en servei: les instal·lacions de més de 5 kW de potència instal·lada.

- Verificacions cada 5 anys: les instal·lacions de fins a 5 kW de potència instal·lada.

- Inspeccions cada 5 anys: les instal·lacions de més de 5 kW de potència instal·lada..

5.6.2. Instal·lació d'il·luminació

Descripció

Descripció

Il·luminació d'espais sense llum amb la presència de fonts de llum artificials, amb aparell d'enllumenat que reparteix, filtra o transforma la llum emesa per un o diversos llums elèctrics i que comprèn tots els dispositius necessaris per al suport, la fixació i la protecció dels llums i, en cas necessari, els circuits auxiliars en combinació amb els mitjans de connexió amb la xarxa d'alimentació.

Criteris de mesurament i valoració d'unitats

Unitat d'equip de lluminària, totalment acabada, incloent-hi l'equip d'encesa, fixacions, connexió comprovació i material menut. S'hi podran incloure la part proporcional de difusors, gelosies o reixetes.

Prescripcions sobre els productes

Característiques i recepció dels productes que s'incorporin a les unitats d'obra

Els llums, equips auxiliars, lluminàries i resta de dispositius compliran el que es disposa en la normativa específica per a cada tipus de material. Particularment, els llums fluorescents compliran els valors admesos pel Reial decret 187/2011, de 18 de febrer, pel qual s'estableixen els requisits d'eficiència energètica dels estabilitzadors de llums fluorescents.

Excepte justificació, els llums utilitzats en la instal·lació d'il·luminació de cada zona tindran limitada les pèrdues dels equips auxiliars, per la qual cosa la potència del conjunt llum més equip auxiliar no superarà els valors indicats en CTE DB-HE3.

La recepció dels productes, equips i sistemes es farà tal com es desenvolupa en la *Part II: Condicions de recepció de productes*. Aquest control comprèn el control de la documentació dels subministraments (inclosa la del marcatge CE quan sigui pertinent), el control mitjançant distintius de qualitat o avaluacions tècniques d'idoneïtat i el control mitjançant assaigs.

Productes amb marcatge CE:

- Columnes i bàculs d'enllumenat de formigó armat i formigó pretensat (vegeu *Part II: Relació de productes amb marcatge CE*, 13.1.).

- Columnes i bàculs d'enllumenat d'acer (vegeu *Part II: Relació de productes amb marcatge CE*, 13.2).

- Columnes i bàculs d'enllumenat d'alumini (vegeu *Part II: Relació de productes amb marcatge CE*, 13.3).

- Columnes i bàculs d'enllumenat de materials compostos polimèrics reforçats amb fibra (vegeu *Part II: Relació de productes amb marcatge CE*, 13.4).

Es durà a terme la comprovació de la documentació de subministrament en tots els casos, per verificar que coincideix el subministrat en obra amb el que s'indica en el projecte.

- Equips elèctrics per a muntatge exterior: grau de protecció mínima IP54, segons les UNE 20324 i IK 8 segons les UNE-EN 50102/A1CORR:2002. Muntats a una altura mínima de 2,50 m des de terra. Entrades i eixides de cables per la part inferior de l'envoltant.

- Lluminàries per a llums d'incandescència o de fluorescència i altres tipus de descàrrega i inducció: marca del fabricant, classe, tipus (encastable, per a adossar, per a suspendre, amb gelosia, amb difusor continu, estanca, antideflagrant…), grau de protecció, tensió assignada, potència màxima admissible, factor de potència, cablejat (secció i tipus d'aïllament, dimensions en planta), tipus de subjecció, instruccions de muntatge. Les lluminàries per a enllumenat interior se subjectaran a la sèrie de normes UNE-EN 60598-.

- Llum: marca d'origen, tipus o model, potència (watts), tensió d'alimentació (volts) i flux nominal (lúmens). Per als llums fluorescents, condicions d'encesa i color aparent, temperatura de color en K (segons el tipus de llum) i índex de rendiment de color. Els rètols lluminosos i les instal·lacions que els alimentin amb tensions assignades d'eixida en buit entre 1 i 10 kV, estaran subjectes al que es disposa en la sèrie de normes UNE EN 50107-.

- Accessoris per als llums de fluorescència (reactància, condensador i encebadors). Portaran gravades de manera clara i identificables les indicacions següents:

Reactància: marca d'origen, model, esquema de connexió, potència nominal, tensió d'alimentació, factor de freqüència i tensió, freqüència i corrent nominal d'alimentació.

Condensador: marca d'origen, tipus o referència al catàleg del fabricant, capacitat, tensió d'alimentació, tensió d'assaig quan aquesta sigui major que tres vegades la nominal, tipus de corrent per a la qual està previst, temperatura màxima de funcionament. Tots els condensadors que formen part de l'equip auxiliar elèctric dels llums de descàrrega, per a corregir el factor de potència dels estabilitzadors, hauran de portar connectada una resistència que asseguri que la tensió en borns del condensador no sigui major de 50 V transcorreguts 60 s des de la desconnexió del receptor.

Encebador: marca d'origen, tipus o referència al catàleg del fabricant, circuit i tipus de llum per als quals sigui utilitzable.

Equips elèctrics per als punts de llum: tipus —interior o exterior—, instal·lació adequada al tipus utilitzat, grau de protecció mínima.

- Conductors: secció mínima per a tots els conductors, inclòs el neutre. Els conductors de la xarxa de terra que uneixen els elèctrodes hauran de complir les condicions d'ITC-BT-09.

- Elements de fixació.

En les instal·lacions d'enllumenat en instal·lacions exteriors sota l'àmbit del Reial decret 1890/2008, de 14 de novembre:

- Els equips auxiliars que s'incorporen hauran de complir les condicions de funcionament establides en les normes UNE-EN de prescripcions de funcionament següents:

a) UNE-EN 60921:2006 i UNE-EN 60921:2006/A1:2006 - Estabilitzadors per a llums fluorescents.

b) UNE-EN 60923:2006 i UNE-EN 60923:2006/A1:2006 - Estabilitzadors per a llums de descàrrega, excloses les fluorescents.

c) UNE-EN 60929:2011/A1:2016 (ratificada).

- Estabilitzadors electrònics alimentats en corrent altern per a llums fluorescents.

- Amb excepció de les il·luminacions nadalenques i festives, els llums utilitzats en instal·lacions d'enllumenat exterior tindran una eficàcia lluminosa superior a:

a) 40 lum/W, per a enllumenats de vigilància i seguretat nocturna i de senyals i anuncis lluminosos

b) 65 lum/W, per a enllumenats viari, específic i ornamental.

- Les lluminàries incloent-hi els projectors, que s'instal·lin en les instal·lacions d'enllumenat excepte les d'enllumenat festiu i nadalenc, hauran de complir amb els requisits de l'esmentat RD respecte als valors de rendiment de la lluminària (η) i factor d'utilització (fu).

- Referent al factor de manteniment (fm) i al flux hemisfèric superior instal·lat (FHSinst), compliran el que es disposa en les ITCEA-06 i la ITC-EA-03, respectivament.

- Les lluminàries hauran de triar-se de manera que es compleixin els valors d'eficiència energètica mínima, per a instal·lacions d'enllumenat viari i la resta de requisits per a altres instal·lacions d'enllumenat, segons el que s'estableix en la ITC-EA-01.

- La potència elèctrica màxima consumida pel conjunt de l'equip auxiliar i llum de descàrrega, no superarà els valors especificats en la ITC-EA-04.

- Els sistemes d'accionament hauran de garantir que les instal·lacions d'enllumenat exterior s'encenguin i apaguin amb precisió a les hores previstes quan la lluminositat ambient ho requereixi, a fi d'estalviar energia. L'accionament de les instal·lacions d'enllumenat exterior podrà dur-se a terme mitjançant diversos dispositius, com, per exemple, fotocèl·lules, rellotges astronòmics i sistemes d'encesa centralitzada. Tota instal·lació d'enllumenat exterior amb una potència de llums i equips auxiliars superiors a 5 kW, haurà d'incorporar un sistema d'accionament per rellotge astronòmic o sistema d'encesa centralitzada, mentre que en aquelles amb una potència en llums i equips auxiliars inferior o igual a 5 kW també podrà incorporar-se un sistema d'accionament mitjançant fotocèl·lula.

- Amb la finalitat d'estalviar energia, les instal·lacions d'enllumenat arreplegades en el capítol 9 de la ITC-EA-02, es projectaran amb dispositius o sistemes per a regular el nivell lluminós. Els sistemes de regulació del nivell lluminós hauran de permetre la disminució del flux emès fins a un 50% del valor en servei normal, mantenint la uniformitat dels nivells d'il·luminació, durant les hores amb funcionament reduït.

Les peces que no compleixin les especificacions de projecte, hagin patit danys durant el transport o que presenten defectes seran rebutjades.

L'emmagatzematge dels productes en obra es farà dins dels respectius embalatges originals i d'acord amb les instruccions del fabricant. Serà en un lloc protegit de pluges i focus humits, en zones allunyades de possibles impactes. No estaran en contacte amb el terreny.

Prescripcions quant a l'execució per unitats d'obra

Característiques tècniques de cada unitat d'obra

- **Condicions prèvies: suport**

La fixació s'acabarà una vegada completat el parament que el suporta.

- **Compatibilitat entre els productes, elements i sistemes constructius**

Per a prevenir el fenomen electroquímic de la corrosió galvànica entre metalls amb diferent potencial, s'adoptaran les mesures següents:

Evitar el contacte entre dos metalls de diferent activitat. En cas de no poder evitar el contacte, s'hauran de triar metalls pròxims en la sèrie galvànica.

Aïllar elèctricament els metalls amb diferent potencial.

Evitar l'accés d'aigua i oxigen a la zona d'unió dels dos metalls.

Quan algun element de la instal·lació elèctrica hagi de discórrer paral·lel o instal·lar-se pròxim a una canonada d'aigua, es col·locarà sempre per damunt d'aquesta.

Procés d'execució

- **Execució**

Segons el CTE DB SUA 4, apartat 1, en cada zona es disposarà una instal·lació d'enllumenat que proporcioni el nivell d'il·luminació establit en la taula 1.1, mesurat arran de terra. En les zones dels establiments d'ús de públic concurrència en les quals l'activitat es desenvolupa amb un nivell baix d'il·luminació es disposarà una il·luminació d'abalisament en les rampes i en cada un dels escalons de les escales.

Segons el CTE DB HE 3, apartat 2.2, les instal·lacions d'il·luminació disposaran, per a cada zona, d'un sistema de regulació i control que compleixin les condicions següents:

Tota la zona disposarà almenys d'un sistema d'encesa i apagada manual, quan no disposi d'un altre sistema de control, i no s'acceptaran els sistemes d'encesa i apagada en quadres elèctrics com a únic sistema de control. Les zones d'ús esporàdic disposaran d'un sistema de control d'encesa i apagada de detecció de presència o sistema de temporització.

S'instal·laran sistemes d'aprofitament de la llum natural que regulin el nivell d'il·luminació en funció de l'aportació de llum natural, en la primera línia paral·lela de lluminàries situades a una distància inferior a 3 m de la finestra, i en totes les situades sota una claraboia, en els casos indicats de les zones dels grups 1 i 2 (segons l'apartat 2.1).

Les instal·lacions només podran ser executades per instal·ladors o empreses instal·ladores que compleixin la reglamentació vigent en l'àmbit d'actuació.

Una vegada replantejada la situació de la lluminària i efectuada la fixació al suport, es connectaran tant la lluminària com els accessoris, amb el circuit corresponent.

Es proveirà la instal·lació d'un interruptor de tall omnipolar situat en la part de baixa tensió.

Les parts metàl·liques accessibles dels receptors d'enllumenat que no siguin de Classe II o Classe III hauran de connectar-se de manera fiable i permanent al conductor de protecció del circuit.

En xarxes d'alimentació subterrànies, els tubs aniran soterrats a una profunditat mínima de 40 cm, mesurats des de la cota inferior del tub, i el diàmetre interior no serà inferior a 6 cm. Es col·locarà una cinta de senyalització que adverteixi de la presència de cables d'enllumenat exterior, situada a una distància mínima de terra de 10 cm i a 25 cm per damunt del tub.

- **Gestió de residus**

Els residus generats durant l'execució de la unitat d'obra seran tractats d'acord amb la *Part III: Gestió de residus de construcció o demolició en l'obra*.

- **Toleràncies admissibles**

Es rebutjarà la instal·lació quan:

Els valors de l'eficiència energètica de la instal·lació siguin inferiors als especificats en el projecte.

La il·luminació mitjana mesurada en instal·lacions interiors sigui un 10% inferior a l'especificada.

La il·luminació mitjana mesurada en instal·lacions exteriors sota l'àmbit del RD 1890/2008 sigui un 20% superior a l'especificada.

Els valors d'uniformitat de luminància/il·luminació i enlluernament no s'ajusten a les especificacions del projecte.

El tipus de llum i lluminària no s'ajusten a les especificacions de projecte.

Els valors de resplendor lluminosa nocturna i llum intrusa en instal·lacions exteriors sota l'àmbit del RD 1890/2008 no s'ajusten a les especificacions del projecte.

- **Condicions d'acabament**

Es comprovarà que els conjunts dels llums i els equips auxiliars disposen d'un certificat del fabricant que acrediti la potència total.

Al final de la instal·lació, i informada la direcció facultativa, l'instal·lador autoritzat emetrà la documentació reglamentària que acrediti la conformitat de la instal·lació amb la Reglamentació vigent.

Control d'execució, assaigs i proves

- **Control d'execució**

Llums, lluminàries, conductors, situació, altura d'instal·lació, connexió de terra, fonamentacions, bàculs: coincidiran en nombre i característiques amb el que s'especifica en el projecte.

Connexions: executades amb regletes o accessoris específics a aquest efecte.

- **Assaigs i proves**

Accionament dels interruptors d'encesa de l'enllumenat amb totes les lluminàries equipades amb els llums corresponents.

Potència elèctrica consumida per la instal·lació.

Uniformitat de la instal·lació.

Luminància mitjana de la instal·lació.

Enlluernament pertorbador i relació entorn (SR).

Conservació i manteniment

Tots els elements de la instal·lació es protegiran de la brutícia i de l'entrada d'objectes estranys.

Es procedirà a la neteja dels elements que ho necessitin abans del lliurament de l'obra.

Per a garantir en el transcurs del temps el manteniment dels paràmetres luminotècnics adequats i l'eficiència energètica de la instal·lació VEEI, es complirà el Pla de manteniment de les instal·lacions d'il·luminació que inclourà, entre altres accions, les operacions de reposició de llums amb la freqüència de reemplaçament, la neteja de lluminàries amb la metodologia prevista i la neteja de la zona il·luminada, incloent-hi en ambdues la periodicitat necessària. Aquest pla també tindrà en compte els sistemes de regulació i control utilitzats en les diferents zones.

En instal·lacions exteriors sota l'àmbit del RD 1890/2008 es portaran a cap les operacions de reposició de llums i neteja de lluminàries amb la periodicitat determinada pel càlcul del factor de manteniment. El responsable de l'execució del Pla de manteniment és el titular de la instal·lació.

Els mesuraments elèctrics i luminotècnics inclosos en el Pla de manteniment, les durà a terme un instal·lador autoritzat en baixa tensió, que haurà de portar un registre d'operacions de manteniment, en el qual es reflecteixin els resultats de les tasques portades a cap.

En aquest registre es numeraran correlativament les operacions de manteniment de la instal·lació d'enllumenat exterior, en què han de figurar, com a mínim, la següent informació:

a) El titular de la instal·lació i la ubicació d'aquesta.

b) El titular del manteniment.

c) El número d'ordre de l'operació de manteniment preventiu en la instal·lació.

d) El número d'ordre de l'operació de manteniment correctiu.

e) La data d'execució.

f) Les operacions dutes a terme i el personal que les va portar a cap.

A més, a fi de facilitar l'adopció de mesures d'estalvi energètic, es registrarà:

g) Consum energètic anual.

h) Temps d'encesa i apagada dels punts de llum.

i) Mesura i valoració de l'energia activa i reactiva consumida, amb discriminació horària i factor de potència,

j) Nivells d'il·luminació mantinguts.

El registre de les operacions de manteniment de cada instal·lació es farà per duplicat i se'n lliurarà una còpia al titular de la instal·lació. Aquests documents hauran de guardar-se almenys durant cinc anys, comptats a partir de la data d'execució de la corresponent operació de manteniment.

Prescripcions sobre verificacions a l'edifici acabat

Verificacions i proves de servei per a comprovar les prestacions finals de l'edifici

Documentació: certificats, butlletins i documentació addicional exigida per l'Administració competent.

En instal·lacions exteriors sota l'àmbit de l'RD 1890/2008:

- Verificació inicial, prèvia a la posada en servei: totes les instal·lacions.

- Inspecció inicial, prèvia a la posada en servei: les instal·lacions de més de 5 kW de potència instal·lada.

- Verificacions cada 5 anys: les instal·lacions de fins a 5 kW de potència instal·lada.

- Inspeccions cada 5 anys: les instal·lacions de més de 5 kW de potència instal·lada.

5.7. Instal·lació de protecció
5.7.1. Instal·lació de sistemes antiintrusió

Descripció

Descripció

Conjunt de mesures de protecció, físiques i electròniques que, coordinades, eleven el nivell de seguretat, tant per a les persones que habiten l'edifici com els béns que conté.

La fi principal d'aquestes instal·lacions consisteix a detectar al més prompte possible, i retardar raonablement, la comissió d'un acte delictiu, ja que permet algun temps de resposta, que en un percentatge molt elevat, impedeixi la consumació d'un delicte.

Criteris de mesurament i valoració d'unitats

El mesurament correspondrà al nombre d'unitats emprades de característiques iguals totalment instal·lades i connectades, fins i tot ports i accessoris.

Els cables de conducció elèctrica i tubs de protecció d'aquests a la intempèrie, es mesuraran i valoraran per metre lineal.

Prescripcions sobre els productes

Característiques i recepció dels productes que s'incorporin a les unitats d'obra

La recepció dels productes, equips i sistemes es farà tal com es desenvolupa en la *Part II: Condicions de recepció de productes*. Aquest control comprèn el control de la documentació dels subministraments (inclosa la del marcatge CE quan sigui pertinent), el control mitjançant distintius de qualitat o avaluacions tècniques d'idoneïtat i el control mitjançant assaigs.

S'estableixen diferents sistemes de protecció enfront del robatori:

- Central de procés (amb unitat d'alarma i unitat de senyalització):

Programació, memorització, autoprotecció.

Alimentació elèctrica i reserva energètica.

Zones d'intrusió.

- Sensors i detectors:

Detectors volumètrics: ultrasònics, infrarojos, microones, etc.

Detectors puntuals: d'obertura, de colp vibració, mixt, polsador manual, etc.

- Terminals d'alarma:

Acústic, òptic, etc.

Connexió amb central d'alarma.

Autoprotecció i antisabotatge.

- Canalitzacions:

Descripció de la topologia: bus, estrela, anell, etc.

Prescripcions quant a l'execució per unitats d'obra

Característiques tècniques de cada unitat d'obra

- **Condicions prèvies: suport**

El suport seran els paraments verticals o horitzontals pels quals discorri la instal·lació, sigui encastada o en superfície. Els tancaments hauran d'estar totalment executats sense revestiment si la instal·lació va encastada o totalment acabats si va en superfície.

- **Compatibilitat entre els productes, elements i sistemes constructius**

Per a prevenir el fenomen electroquímic de la corrosió galvànica entre metalls amb diferent potencial, s'adoptaran les mesures següents:

Evitar el contacte entre dos metalls de diferent activitat. En cas de no poder evitar el contacte, s'hauran de triar metalls pròxims en la sèrie galvànica.

Aïllar elèctricament els metalls amb diferent potencial.

Evitar l'accés d'aigua i oxigen a la zona d'unió dels dos metalls.

Procés d'execució

- **Execució**

En general l'execució dels diferents tipus d'instal·lacions de robatori, serà d'acord amb les recomanacions indicades pel fabricant.

Es faran regates en els tancaments i barandats d'aquells trams de la instal·lació en què els elements vagin encastats, i es taparan posteriorment amb algeps o morter.

Es fixaran i subjectaran els elements del sistema que vagin en superfície, al lloc i a l'altura especificada en el projecte o per la direcció facultativa.

Es col·locaran els conductors elèctrics, amb passafils impregnats de substàncies que faciliten que esvari per l'interior dels tubs.

Amb aquests cables ja col·locats s'interconnectaran tots els elements de la instal·lació i es procedirà al muntatge total d'aquesta.

- **Gestió de residus**

Els residus generats durant l'execució de la unitat d'obra seran tractats d'acord amb la *Part III: Gestió de residus de construcció o demolició en l'obra*.

Control d'execució, assaigs i proves

- **Control d'execució**

Situació dels components de la instal·lació de protecció antiintrusió.

Components de la instal·lació:

Seccions dels conductes elèctrics.

Diàmetres dels tubs de protecció d'aquests conductes.

5.7.2. Instal·lació de protecció contra incendis

Descripció

Descripció

Equips i instal·lacions destinats a reduir a límits acceptables el risc que els usuaris d'un edifici pateixin danys derivats d'un incendi d'origen accidental, d'acord amb el CTE DB SI, a conseqüència de les característiques del projecte i la construcció.

Criteris de mesurament i valoració d'unitats

Unitat d'equip completament rebuda o acabada en cada cas; tots els elements específics de les instal·lacions de protecció contra incendis, com ara detectors, centrals d'alarma, equips de mànega, boques, etc.

La resta d'elements auxiliars per a completar aquesta instal·lació, siguin instal·lacions elèctriques o canonades es mesuraran i valoraran seguint les recomanacions establides en els apartats corresponents de la subsecció «Electricitat: baixa tensió i posada a terra» i el capítol «Lampisteria».

Els elements que no es trobin prevists en qualsevol dels dos casos anteriors es mesuraran i valoraran per unitat d'obra projectada, realment executada.

Prescripcions sobre els productes

Característiques i recepció dels productes que s'incorporin a les unitats d'obra

La recepció dels productes, equips i sistemes es farà tal com es desenvolupa en la *Part II: Condicions de recepció de productes*. Aquest control comprèn el control de la documentació dels subministraments (inclosa la del marcatge CE quan sigui pertinent), el control mitjançant distintius de qualitat o avaluacions tècniques d'idoneïtat i el control mitjançant assaigs.

Els aparells, equips i sistemes, així com la instal·lació i el manteniment emprats en la protecció contra incendis, compliran les condicions especificades en el Reglament d'instal·lacions de protecció contra incendis, Reial decret 1942/1993, de 5 de novembre.

Hi ha diferents tipus d'instal·lació contra incendis:

- Extintors portàtils o sobre carros.

- Columna seca (canalització segons apartat corresponent del capítol «Lampisteria»).

- Boques d'incendi equipades.

- Grups de bombament.

- Sistema de detecció i alarma d'incendi (activada l'alarma automàticament mitjançant detectors o manualment mitjançant polsadors).

- Instal·lació automàtica d'extinció (canalització segons apartat corresponent del capítol Fontaneria, amb presa a la xarxa general independent de la de canonades de l'edifici).

- Hidrants exteriors.

- Arruixadors.

- Sistemes de control de fums.

- Sistemes de ventilació.

- Sistemes de senyalització.

- Sistemes de gestió centralitzada.

- Ascensor d'emergència, d'acord amb DB SUA.

Les característiques mínimes s'especifiquen en cada una de les normes UNE corresponents a cada instal·lació de protecció d'incendis.

En edificis que hagin de tenir un pla d'emergència d'acord amb la reglamentació vigent, aquest preveurà procediments per a l'evacuació de les persones amb discapacitat en situacions d'emergència.

Tots els components de la instal·lació hauran de rebre's en obra d'acord amb la documentació del fabricant, normativa, si n'hi ha, especificacions del projecte i amb les indicacions de la direcció facultativa durant l'execució de les obres.

Productes amb marcatge CE:

- Productes de protecció contra el foc (vegeu *Part II: Relació de productes amb marcatge CE*, 17.1).

- Hidrants (vegeu *Part II: Relació de productes amb marcatge CE*, 17.2).

- Sistemes de detecció i alarma d'incendis (vegeu *Part II: Relació de productes amb marcatge CE*, 17.3):

El sistema d'alarma transmetrà senyals visuals a més d'acústics. Els senyals visuals seran perceptibles fins i tot a l'interior d'habitatges accessibles per a persones amb discapacitat auditiva.

Equips de subministrament d'alimentació.

Detectors de calor puntuals.

Detectors de fum puntuals que funcionen segons el principi de llum difusa, llum transmesa o per ionització.

Detectors de flama puntuals.

Polsadors manuals d'alarma.

Detectors de fum de línia que utilitzen un feix òptic de llum.

Seccionadors de curtcircuit.

Dispositius entrada/ eixida per al seu ús en les vies de transmissió de detectors de foc i alarmes d'incendi.

Detectors d'aspiració de fums.

Equips de transmissió d'alarmes i avisos de fallada.

- Instal·lacions fixes de lluita contra incendis. Sistemes equipats amb mànegues (vegeu *Part II: Relació de productes amb marcatge CE*, 17.4):

Boques d'incendi equipades amb mànegues semirígides.

Boques d'incendi equipades amb mànegues planes.

- Sistemes fixos de lluita contra incendis. Components per a sistemes d'extinció mitjançant agents gasosos (vegeu *Part II: Relació de productes amb marcatge CE*, 17.5):

Dispositius automàtics i elèctrics de control i retard.

Dispositius automàtics no elèctrics de control i de retard.

Dispositius manuals de disparada i de parada.

Conjunts de vàlvules dels contenidors d'alta pressió i els actuadors.

Vàlvules direccionals d'alta i baixa pressió i els actuadors per a sistemes de CO_2.

Dispositius no elèctrics d'avortament per a sistemes de CO_2.

Difusors per a sistemes de CO_2.

Connectors.

Detectors especials d'incendis.

Pressòstats i manòmetres.

Dispositius mecànics de pesatge.

Dispositius pneumàtics d'alarma.

Vàlvules de retenció i vàlvules antiretorn.

- Sistemes fixos de lluita contra incendis. Components per a sistemes d'arruixadors i aigua polvoritzada (vegeu *Part II: Relació de productes amb marcatge CE*, 17.6):

Arruixadors automàtics.

Conjunts de vàlvules d'alarma de canonada banyada i cambres de retard.

Conjunts de vàlvules d'alarma per a sistemes de canonada seca.

Alarmes hidromecàniques.

Detectors de flux d'aigua.

- Productes tallafoc i de segellament contra el foc (vegeu *Part II: Relació de productes amb marcatge CE*, 17.7).

D'acord amb el Reial decret 1942/1993, de 5 de novembre, pel qual s'aprova el Reglament d'instal·lacions de protecció contra incendis, la recepció d'aquests es farà mitjançant certificació d'entitat de control que possibiliti la col·locació de la corresponent marca d'acord amb normes.

No serà necessària la marca de conformitat d'aparells, equips o altres components quan aquests es dissenyin i fabriquin com a model únic per a una instal·lació determinada. No obstant això, haurà de presentar-se davant els serveis competents en matèria d'indústria de la comunitat autònoma, abans de la posada en funcionament de l'aparell, l'equip o el sistema o component, un projecte signat per tècnic titulat competent, en el qual se n'especifiquin les característiques tècniques i de funcionament, i s'acrediti el compliment de totes les prescripcions de seguretat exigides per l'esmentat Reglament, i es faran els assaigs i les proves que corresponguin d'acord amb aquest.

Les peces que hagin patit danys durant el transport o que presenten defectes accidentals en la recepció en fàbrica seran rebutjades.

Així mateix, seran rebutjats aquells productes que no compleixin les característiques mínimes tècniques prescrites en projecte.

Emmagatzematge i manipulació (criteris d'ús, gestió de residus, conservació i manteniment)

Els productes es protegiran d'humitat, impactes i brutícia, si pot ser dins dels respectius embalatges originals. Es protegiran convenientment totes les rosques de la instal·lació.

No estaran en contacte amb el terreny.

Prescripcions quant a l'execució per unitats d'obra

Característiques tècniques de cada unitat d'obra

- **Condicions prèvies: suport**

El suport de les instal·lacions de protecció contra incendis seran els paraments verticals o horitzontals, així com els passos a través d'elements estructurals, complint recomanacions de la subsecció «Electricitat: baixa tensió i connexió de terra» i el capítol «Lampisteria», segons que es tracte d'instal·lació de canonades o elèctrica. Quedaran acabades les fàbriques, encaixos, passatubs, etc., necessaris per a la fixació (encastades o en superfície) i el pas dels diferents elements de la instal·lació. Les superfícies on es treballi estaran netes i anivellades.

La resta de components específics de la instal·lació de protecció contra incendis, com ara extintors, BIE, arruixadors, etc., aniran subjectes en superfície o encastats, segons disseny i complint els condicionants dimensionals quant a posició segons el CTE DB SI. Aquests suports tindran la suficient resistència mecànica per a aguantar el pes i les accions del maneig durant el funcionament.

- **Compatibilitat entre els productes, elements i sistemes constructius**

Per a prevenir el fenomen electroquímic de la corrosió galvànica entre metalls amb diferent potencial, s'adoptaran les mesures següents:

Evitar el contacte entre dos metalls de diferent activitat. En cas de no poder evitar el contacte, s'hauran de triar metalls pròxims en la sèrie galvànica.

Aïllar elèctricament els metalls amb diferent potencial.

Evitar l'accés d'aigua i oxigen a la zona d'unió dels dos metalls.

En el cas d'utilitzar-se en un mateix local extintors de tipus diferents, es tindrà en compte la possible incompatibilitat entre els diferents agents d'aquests.

Quan les canalitzacions siguin superficials, mai se soldarà el tub al suport.

Procés d'execució

- **Execució**

La instal·lació d'aparells, equips, sistemes i els components, amb excepció dels extintors portàtils, la durà a terme l'empresa instal·ladora.

La comunitat autònoma corresponent portarà un llibre de registre en el qual figuraran les empreses instal·ladores.

Durant el replanteig es tindrà en compte una separació mínima entre canonades veïnes de 25 cm i amb conductes elèctrics de 30 cm. Per a les canalitzacions es netejaran les rosques i l'interior d'aquestes.

A més de les condicions establides en la subsecció «Electricitat: baixa tensió i connexió de terra» i el capítol «Lampisteria», es tindran en compte les recomanacions següents:

Es portarà a cap la instal·lació, sigui elèctrica o de canonades.

Es procedirà a la col·locació dels conductors elèctrics, amb l'ajuda de passafils impregnats amb substàncies per a facilitar el pas per l'interior.

Per a les canalitzacions, el muntatge podrà ser superficial o encastat. En el cas de canalitzacions superficials les canonades es fixaran amb tacs o caragols a les parets amb una separació màxima entre aquests de 2 m; entre el suport i el tub s'interposarà un anell elàstic. Si la canalització és encastada aquesta anirà col·locada al parament horitzontal o vertical mitjançant grapes, amb interposició d'anell elàstic entre aquestes i el tub, i, finalment, es taparan les regates amb algeps o morter.

El pas a través d'elements estructurals serà per passatubs, amb folgances tapades amb material elàstic, i dins d'aquests no s'allotjarà cap accessori.

Totes les unions, canvis de direcció, etc., seran roscades i s'assegurarà l'estanquitat amb pintura de mini i amb estopa, cintes, pastes, preferentment tefló.

Les reduccions de secció dels tubs, seran excèntriques enrasades amb les generatrius dels tubs a unir.

Quan s'interrompi el muntatge es taparan els extrems dels conductes.

Una vegada feta la instal·lació elèctrica i de canonades es farà la connexió amb els diferents mecanismes, equips i aparells de la instal·lació, i amb els equips de regulació i control.

- **Gestió de residus**

Els residus generats durant l'execució de la unitat d'obra seran tractats d'acord amb la *Part III: Gestió de residus de construcció o demolició en l'obra*.

- **Toleràncies admissibles**

Extintors d'incendi: es comprovarà que la part superior de l'extintor quedi, com a màxim, a 1,70 m sobre el sòl.

Columna seca: la presa de frontera i les eixides en les plantes tindran el centre de les boques a 90 cm sobre el nivell del sòl.

Boques d'incendi: l'altura del centre quedarà, com a màxim, a 1,50 m sobre el nivell del sòl o a més altura si es tracta de BIE de 2,5 cm, sempre que el filtre i la vàlvula d'obertura manual, si n'hi ha, estiguin situades a l'altura esmentada.

- **Condicions d'acabament**

Al final de la instal·lació, i informada la direcció facultativa, l'empresa instal·ladora emetrà la documentació reglamentària que acrediti la conformitat de la instal·lació amb la Reglamentació vigent.

Control d'execució, assaigs i proves

- **Control d'execució**

Extintors d'incendis.

Columna seca:

Unió de la canonada amb la connexió siamesa.

Fixació de la fusteria.

Presa d'alimentació:

Unió de la canonada amb la connexió siamesa.

Fixació de la fusteria.

Boques d'incendi, hidrants:

Dimensions.

Enrasament de la tapa amb el paviment.

Unions amb la canonada.

Equip de mànega:

Unió amb la canonada.

Fixació de la fusteria.

Extintors, arruixadors i detectors:

La col·locació, situació i tipus.

Amplària d'elements d'evacuació: haurà de ser d'acord amb DB SI i DB SUA.

Portes automàtiques situades en recorreguts d'evacuació: hauran de satisfer DB SI3-6.

Senyalització dels mitjans d'evacuació: els itineraris accessibles compliran DB SI3-7.

Evacuació de persones amb discapacitat en cas d'incendi: es complirà DB-SI3-9.

Resta d'elements:

Comprovar que l'execució no sigui diferent del que s'hagi projectat.

Es tindran en compte els punts d'observació establits en els apartats corresponents de la subsecció «Electricitat: baixa tensió i connexió de terra» i el capítol «Lampisteria», segons que sigui el tipus d'instal·lació de protecció contra incendis.

- **Assaigs i proves**

Columna seca (canalització segons la subsecció «Electricitat, baixa tensió i connexió de terra» i el capítol «Lampisteria»).

El sistema de columna seca se sotmetrà, abans de la posada en servei, a una prova d'estanquitat i resistència mecànica.

Boques d'incendi equipades, hidrants, columnes seques.

Els sistemes se sotmetran, abans de la seva posada en servei, a una prova d'estanquitat i resistència mecànica.

Arruixadors.

Conductes i accessoris.

Prova d'estanquitat.

Funcionament de la instal·lació:

Sistema de detecció i alarma d'incendi.

Instal·lació automàtica d'extinció.

Sistemes de control de fums.

Sistemes de ventilació.

Sistemes de gestió centralitzada.

Instal·lació de detectors de fum i de temperatura.

Conservació i manteniment

Es buidarà la xarxa de canonades i es deixaran sense tensió tots els circuits elèctrics fins a la data del lliurament de l'obra.

Es reposaran tots els elements que hagin resultat danyats abans del lliurament.

Prescripcions sobre verificacions a l'edifici acabat

Verificacions i proves de servei per a comprovar les prestacions finals de l'edifici

Fetes prèviament les proves i comprovacions oportunes, la posada en funcionament de les instal·lacions requerirà la presentació, davant dels serveis competents en matèria d'indústria de la comunitat autònoma, d'un certificat de l'empresa instal·ladora visat per un tècnic titulat competent designat per aquesta.

Obligacions en matèria d'informació i reclamacions

Les empreses instal·ladores i les mantenidores han de complir les obligacions d'informació dels prestadors i les obligacions en matèria de reclamacions establides, respectivament, en els articles 22 i 23 de la Llei 17/2009, de 23 de novembre, sobre el lliure accés a les activitats de serveis i el seu exercici.

5.7.3. Instal·lació de protecció contra els llamps

Descripció

Descripció

La instal·lació de protecció contra el llamp limitarà el risc d'electrocució i d'incendi causat per l'acció del llamp, ja que interceptarà les descàrregues sense risc per a l'estructura ni les instal·lacions.

Criteris de mesurament i valoració d'unitats

El mesurament i la valoració del parallamps de punta es faran per unitat, incloent-hi tots els elements i les peces especials de subjecció, a més d'ajudes de construcció i totalment acabada.

La xarxa conductora es mesurarà i valorarà per metre lineal, incloent-hi peces especials, tubs de protecció i ajudes de construcció. (Mesura des dels punts de captació fins a la connexió de terra.)

Prescripcions sobre els productes

Característiques i recepció dels productes que s'incorporin a les unitats d'obra

La recepció dels productes, equips i sistemes es farà tal com es desenvolupa en la *Part II: Condicions de recepció de productes*. Aquest control comprèn el control de la documentació dels subministraments (inclosa la del marcatge CE quan sigui pertinent), el control mitjançant distintius de qualitat o avaluacions tècniques d'idoneïtat i el control mitjançant assaigs.

Segons el CTE DB EL SEU 8, apartat 2, el tipus d'instal·lació de protecció contra el llamp, tindrà l'eficiència requerida segons el nivell de protecció corresponent.

Els sistemes de protecció contra el llamp constaran d'un sistema extern, un sistema intern i una xarxa de terra.

- Sistema extern:

Dispositius captadors (terminal aeri) que podran ser puntes de Franklin, malles conductores i parallamps amb dispositiu d'encebament.

- Sistema intern:

Derivacions o conductors de baixada: conduiran el corrent de descàrrega atmosfèrica des del dispositiu captador a la presa de terra.

Aquest sistema comprèn els dispositius que redueixen els efectes elèctrics i magnètics del corrent de la descàrrega atmosfèrica dins de l'espai a protegir.

La xarxa de terra serà l'adequada per a dispersar en el terreny el corrent de les descàrregues atmosfèriques.

Característiques tècniques mínimes que han de reunir:

Les longituds de les trajectòries de les derivacions seran tan reduïdes com sigui possible.

Es disposaran connexions equipotencials entre els derivadors arran de terra i cada 20 m.

Tot element de la instal·lació discorrerà per on no representi risc d'electrocució o estarà protegit adequadament.

Tots els components de la instal·lació hauran de rebre en obra d'acord amb la documentació del fabricant, normativa, si n'hi ha, especificacions del projecte i les indicacions de la direcció facultativa durant l'execució de les obres.

Fins a la posada en obra es mantindran els components protegits amb l'embalatge de fàbrica i emmagatzemats en un lloc que eviti el contacte amb materials agressius, impactes i humitat.

Prescripcions quant a l'execució per unitats d'obra

Característiques tècniques de cada unitat d'obra

- **Condicions prèvies: suport**

El suport d'una instal·lació de protecció contra el llamp dependrà del tipus de sistema triat en el disseny:

En el cas de parallamps de puntes, el suport del pal seran murs o elements de fàbrica que sobreïxin de la coberta (peanyes, pedestals…), amb una grossària mínima estimada en 1/2 peu, als quals s'ancoraran mitjançant les peces de fixació. Per a les baixades del cable de la xarxa conductora seran els paraments verticals pels quals discorri la instal·lació.

En el cas de sistema reticular el suport al nivell de la coberta serà la mateixa coberta i els murs (preferentment les arestes més elevades de l'edifici) d'aquesta, i la xarxa vertical seran els paraments verticals de façanes i patis.

- **Compatibilitat entre els productes, elements i sistemes constructius**

Per a prevenir el fenomen electroquímic de la corrosió galvànica entre metalls amb diferent potencial, s'adoptaran les mesures següents:

Evitar el contacte entre dos metalls de diferent activitat. En cas de no poder evitar el contacte, s'hauran de triar metalls pròxims en la sèrie galvànica.

Aïllar elèctricament els metalls amb diferent potencial.

Evitar l'accés d'aigua i oxigen a la zona d'unió dels dos metalls.

Per a la instal·lació de protecció contra el llamp, totes les peces han d'estar protegides contra la corrosió, tant en la instal·lació aèria com subterrània; és a dir, contra agents externs i electroquímics. Així, els materials constituents seran preferentment d'acer galvanitzat i alumini. Com a material conductor s'utilitzarà el coure nu, i en casos de sòls o atmosferes agressives acer galvanitzat en calent per immersió amb funda plàstica.

Quan el coure nu com a conductor discorri en instal·lacions de terra, l'ocupació combinada amb altres materials (per exemple, acer) pot interferir electrolíticament amb el pas del temps.

Procés d'execució

- **Execució**

Segons el CTE DB EL SEU 8, serà necessària la instal·lació d'un sistema de protecció contra el llamp en els casos especificats en l'apartat 1.

Instal·lació de parallamps de puntes:

Col·locació de les peces de subjecció, encastades a mur o element de fàbrica. Col·locació del pal (preferentment d'acer galvanitzat) entre aquestes peces, amb un diàmetre nominal mínim de 50 mm i una altura entre 2 i 4 m. S'hi col·locarà el cap de captació, i se soldarà en la base al cable de la xarxa conductora. Entre el cap de captació i el pal se soldarà una peça d'adaptació. Posteriorment, es connectarà la xarxa conductora amb la presa de terra. El recorregut de la xarxa conductora des del cap de captació fins a la presa de terra seguirà les condicions d'execució establides per a aquesta en el sistema reticular. El pal haurà d'estar ancorat en diversos punts segons la longitud. El traçat del conductor baixant ha de ser tan rectilini com sigui possible utilitzant el camí més curt, evitant desviaments bruscos o pujades. Els radis de curvatura no seran inferiors a 20 cm. El baixant ha de ser triat de manera que eviti l'encreuament o la proximitat de línies elèctriques o de senyal. Quan no es pugui evitar l'encreuament, haurà de fer-se un blindatge metàl·lic sobre la línia i es prolongarà 1 m a cada part de l'encreuament. S'evitarà el contorn de cornises o elevacions.

Instal·lació amb sistema reticular:

Es col·locaran els conductors captadors en el perímetre de la coberta, en la superfície de la coberta en forma de malla de la dimensió exigida o en la línia de tremujal de la coberta, quan el pendent de la coberta sigui superior al 10%. En les superfícies laterals de l'estructura de malla, els conductors captadors hauran de disposar-se a

altures superiors al radi de l'esfera rodant corresponent al nivell de protecció exigit. Cap instal·lació metàl·lica haurà de sobreeixir fora del volum protegit per les malles. En edificis d'alçària superior a 60 m, s'haurà de disposar també una malla conductora per a protegir el 20% de la façana. Es col·locarà el cable conductor, que serà de coure rígid, seguint el disseny de la xarxa, subjecte a coberta i murs amb grapes col·locades a una distància no major d'1 m. Es farà la unió entre cables mitjançant soldadura sistemàticament d'alumini tèrmic. Els girs que faci el cable en el recorregut tindran un radi mínim de 20 cm i una obertura en angle no superior a 60°. En la base inferior de la xarxa conductora es disposarà un tub protector d'acer galvanitzat. Posteriorment, es connectarà la xarxa conductora amb la presa de terra.

Sistema intern:

Haurà d'unir-se l'estructura metàl·lica de l'edifici, la instal·lació metàl·lica, els elements conductors externs, els circuits elèctrics i de telecomunicació de l'espai a protegir, i el sistema extern de protecció, si n'hi ha, amb conductors d'equipotencialitat o protectors de sobretensions a la xarxa de terra. Quan no pugui fer-se la unió equipotencial d'algun element conductor, els conductors de baixada es disposaran a una distància d'aquest element una dimensió superior a la distància de seguretat. En el cas de canalitzacions exteriors de gas, la distància de seguretat serà de 5 m com a mínim.

- **Gestió de residus**

Els residus generats durant l'execució de la unitat d'obra seran tractats d'acord amb la *Part III: Gestió de residus de construcció o demolició en l'obra*.

Control d'execució, assaigs i proves

- **Control d'execució**

- Parallamps de puntes:

Connexió amb la xarxa conductora, i es rebutjarà si és defectuosa o no existeix.

Soldadura del cap de captació a la xarxa conductora.

Unió entre el pal i el cap de captació, mitjançant la peça d'adaptació.

Encast a les fàbriques de les peces de fixació.

- Xarxa conductora:

Fixació i la distància entre els ancoratges.

Connexions o empalmaments de la xarxa conductora.

- **Assaigs i proves**

Assaig de resistència elèctrica des dels caps de captació fins a la connexió de terra.

Conservació i manteniment

Resistència elèctrica major que 2 ohms.

5.8. Instal·lació d'evacuació de residus

5.8.1. Residus sòlids

Descripció

Descripció

Els edificis disposaran d'espais i mitjans per a extraure els residus ordinaris generats en aquests d'acord amb el sistema públic d'arreplega de tal manera que es faciliti l'adequada separació en origen d'aquests residus, la tria i la gestió posterior.

Criteris de mesurament i valoració d'unitats

El mesurament i la valoració de la instal·lació de residus sòlids per baixants, es farà per metre lineal per a les conduccions, sense descomptar buits ni forjats, amb la part proporcional de juntes i ancoratges col·locats.

La resta de components de la instal·lació, així com els contenidors, quan es tracti d'un magatzem o baixants, com ara comportes d'abocament i de neteja, així com la tremuja, etc., es mesuraran i valoraran per unitat completa i instal·lada, amb ajudes de construcció inclús.

Prescripcions sobre els productes

Característiques i recepció dels productes que s'incorporen a les unitats d'obra

La recepció dels productes, equips i sistemes es farà a mesura que es desenvolupa en la *Part II: Condicions de recepció de productes*. Aquest control comprèn el control de la documentació dels subministraments (inclosa la del marcatge CE quan sigui pertinent), el control mitjançant distintius de qualitat o avaluacions tècniques d'idoneïtat i el control mitjançant assaigs.

Segons el CTE DB HS 2, apartat 2.1.3, el revestiment de les parets i el paviment del magatzem de contenidors d'edifici ha de ser impermeable i fàcil de netejar; els encontres entre les parets i el paviment han de ser arredonits.

En el cas d'instal·lacions de trasllat per baixants, segons el CTE DB HS 2, apartat 2.2.2, els baixants han de ser metàl·lics o de qualsevol material de classe de reacció al foc A1, impermeable, anticorrosiu, imputrescible i resistent als colps. Les superfícies interiors han de ser llises.

I les comportes, segons el CTE DB HS 2, apartat 2.2.3, seran de tal forma que permeten:

L'abocament dels residus amb facilitat.

La neteja interior amb facilitat.

L'accés per a eliminar els embossos que es produeixin en els baixants.

Les comportes hauran d'anar proveïdes de tancament hermètic i silenciós.

Quan les comportes siguin circulars hauran de tenir un diàmetre comprés entre 30 i 35 cm i, quan siguin rectangulars, hauran de tenir unes dimensions compreses entre 30 x 30 cm i 35 x 35 cm.

Prescripcions quant a l'execució per unitats d'obra

Característiques tècniques de cada unitat d'obra

- **Compatibilitat entre els productes, elements i sistemes constructius**

Per a prevenir el fenomen electroquímic de la corrosió galvànica entre metalls amb diferent potencial, s'adoptaran les mesures següents:

Evitar el contacte entre dos metalls de diferent activitat. En cas de no poder evitar el contacte, s'hauran de triar metalls pròxims en la sèrie galvànica.

Aïllar elèctricament els metalls amb diferent potencial.

Evitar l'accés d'aigua i oxigen a la zona d'unió dels dos metalls.

Procés d'execució

- **Execució**

Quan es tracti d'una instal·lació per baixants, es començarà l'execució del treball per la planta inferior, ancorant-la a elements estructurals o murs mitjançant les abraçadores, una a sota de cada unió i la resta, a intervals no superiors a 1,50 m. Els conductes, en les unions, quedaran alineats sense produir discontinuïtat en la secció i les juntes quedaran hermètiques i segellades. La comporta s'unirà a la fàbrica i al baixant a través d'una peça especial.

Perquè la unió de les comportes amb els baixants sigui estanca, haurà de disposar-se un tancament amb rivet elàstic o adoptar-se una altra solució que produeixi el mateix efecte.

Segons el CTE DB HS 2, apartat 2.1.3, en el cas de trasllat de residus per baixant.

Si es disposa una tremuja intermèdia per a emmagatzemar els residus fins al pas als contenidors, aquesta haurà de portar una comporta per al buidament i neteja, així com un punt de llum que proporcioni 1.000 lúmens situat a l'interior sobre la comporta, i l'interruptor de la qual estigui situat fora de la tremuja.

Les comportes d'abocament hauran de situar-se en zones comunes i a una distància dels habitatges menor que 30 m, mesurats horitzontalment.

Els baixants se separaran de la resta dels recintes de l'edifici mitjançant murs que en funció de les característiques de resistència a foc siguin de classe EI-120.

Els baixants hauran de disposar-se verticalment, encara que poden fer-se canvis de direcció respecte a la vertical no majors que 30º. Per a evitar els sorolls produïts per una velocitat excessiva en la caiguda dels residus, cada 10 m de conducte hauran de disposar-se quatre colzes de 15º cada un com a màxim, o adoptar-se una altra solució que produeixi el mateix efecte.

Els baixants hauran de tenir un diàmetre de 45 cm com a mínim.

Els baixants dels sistemes de trasllat per gravetat hauran de ventilar-se per l'extrem superior amb un aspirador estàtic i, en aquest extrem, ha de disposar-se una presa d'aigua amb ràcord per a mànega i una comporta per a neteja dotada de tancament hermètic i pany.

Els baixants dels sistemes pneumàtics han de connectar-se a un conducte de ventilació d'una secció no menor que 350 cm^2.

L'extrem superior del baixant en els sistemes de trasllat per gravetat, i del conducte de ventilació en els sistemes pneumàtics han de desembocar en un espai exterior adequat de tal manera que el tram exterior sobre la coberta tingui una alçària d'1 m com a mínim i superi les altures especificades en funció de l'emplaçament.

En l'extrem inferior del baixant en els sistemes de trasllat per gravetat haurà de disposar-se una comporta de tancament i un sistema que impedeixi que, a conseqüència de l'acumulació dels residus en el tram del baixant immediatament superior a la comporta de tancament, els residus arriben a la comporta d'abocament més baixa. Per a evitar que quan hi hagi una comporta oberta se'n pugui obrir una altra, haurà de disposar-se un sistema d'enclavament elèctric o adoptar-se una altra solució que produeixi el mateix efecte.

Segons el CTE DB HS 2, apartat 2.2.4, l'estació de càrrega haurà de disposar d'un tram vertical de 2,50 m de baixant per a l'emmagatzematge dels residus, una vàlvula de residus situada en l'extrem inferior del tram vertical i una vàlvula d'aire situada a la mateixa altura que la vàlvula de residus.

Les estacions de càrrega hauran de situar-se en un recinte que tingui les característiques següents: els tancaments han de dimensionar-se per a una depressió de 2,95 KPa com a mínim; haurà de disposar d'una il·luminació artificial que proporcioni 100 luxs com a mínim a una altura respecte de terra d'1 m i d'una base d'endoll fixa 16A 2p+T segons les UNE 20315; haurà de disposar d'una porta d'accés batent cap a fora; el revestiment de les parets i el paviment haurà de ser impermeable i fàcil de netejar, i el d'aquell últim haurà de ser a més antilliscant; els encontres entre les parets i el paviment hauran de ser arredonits; haurà de comptar almenys amb una presa d'aigua dotada de vàlvula de tancament i un desaigüe antimúrids.

En el cas de magatzem de contenidors, aquest es farà conforme al que s'especifica en la subsecció «Fàbriques».

- **Gestió de residus**

Els residus generats durant l'execució de la unitat d'obra seran tractats d'acord amb la *Part III: Gestió de residus de construcció o demolició en l'obra*.

- **Condicions d'acabament**

Segons el CTE DB HS 2, apartat 2.2.3, la zona situada al voltant de la comporta i el sòl adjacent hauran de revestir-se amb un acabat impermeable que sigui fàcilment llavable:

L'acabat de la superfície de qualsevol element que estigui situat a menys de 30 cm dels límits de l'espai d'emmagatzematge haurà de ser impermeable i fàcilment llavable.

Control d'execució, assaigs i proves

- **Control d'execució**

Recorregut entre el magatzem i el punt d'arreplega exterior:

Amplària lliure. Sentit de les portes d'obertura. Pendent. No disposició d'escalons.

Extrem superior del baixant: altura.

Espai d'emmagatzematge de cada habitatge: superfície en planta. Volum. Altura del punt més alt.

- **Assaigs i proves**

Instal·lació de trasllat per baixants: prova d'obstrucció i d'estanquitat dels baixants.

Conservació i manteniment

Segons el CTE DB HS 2, apartat 3, en el magatzem de contenidors, aquests hauran de senyalitzar-se correctament, segons la fracció corresponent. A l'interior del magatzem de contenidors haurà de disposar-se en un suport indeleble, juntament amb altres normes d'ús i manteniment, instruccions perquè cada fracció s'aboqui en el contenidor corresponent.

En les instal·lacions de trasllat per baixants, les comportes estaran correctament senyalitzades segons la fracció corresponent.

En els recintes en els quals estiguin situades les comportes es disposaran, en un suport indeleble, al costat d'altres normes d'ús i manteniment, les instruccions següents:

Cada fracció ha d'abocar-se en la comporta corresponent.

No s'han d'abocar per cap comporta residus líquids, objectes tallants o punxants ni vidre.

Els envasos lleugers i la matèria orgànica han d'abocar-se introduïts en envasos tancats.

Els objectes de cartó que no càpiguen per la comporta han d'introduir-se trossejats i no han de plegar-se.

5.9. Instal·lació d'energia solar

5.9.1. Energia solar fotovoltaica

Descripció

Descripció

Està constituïda per un conjunt de components encarregats d'acomplir les funcions de captar radiació solar, per generar energia elèctrica en forma de corrent continu, i adaptar-la a les característiques que la facin utilitzable pels consumidors connectats a la xarxa de distribució de corrent altern.

Segons el CTE DB HE 5, la instal·lació de sistema de captació i transformació d'energia solar en energia elèctrica per procediments fotovoltaics connectada a la xarxa s'incorporarà per als edificis indicats en l'apartat 1 del CTE DB HE 5.

La instal·lació fotovoltaica disposa de mòduls fotovoltaics per a la conversió directa de la radiació solar en energia elèctrica, sense cap mena de pas intermedi.

La instal·lació solar fotovoltaica podrà ser connectada a la xarxa o aïllada de la xarxa. La instal·lació aïllada de la xarxa, a més dels components de la instal·lació connectada a la xarxa, també utilitza acumuladors, reguladors de càrrega i càrregues de consum.

Criteris de mesurament i valoració d'unitats

Unitat d'equip completament acabat; tots els elements específics de les instal·lacions, com ara captadors, acumuladors, inversors, estructures, etc., es mesuraran per unitat instal·lada.

La resta d'elements necessaris per a completar aquesta instal·lació, es mesuraran i valoraran seguint les recomanacions establides en la subsecció «Electricitat: baixa tensió i connexió a terra».

Els elements que no es trobin previstos en qualsevol dels dos casos anteriors es mesuraran i valoraran per unitat d'obra projectada realment executada.

Prescripcions sobre els productes

Característiques i recepció dels productes que s'incorporin a les unitats d'obra

La recepció dels productes, equips i sistemes es farà a mesura que es desenvolupa en la *Part II: Condicions de recepció de productes*. Aquest control comprèn el control de la documentació dels subministraments (inclosa la del marcatge CE quan sigui pertinent), el control mitjançant distintius de qualitat o avaluacions tècniques d'idoneïtat i el control mitjançant assaigs.

Els sistemes que conformen la instal·lació fotovoltaica connectada a la xarxa són:

- Sistema generador fotovoltaic: compost per mòduls fotovoltaics que contenen elements semiconductors connectats entre si (cèl·lules solars o fotovoltaiques).

Poden ser mòduls de silici monocristal·lí, policristal·lí, capa fina o qualsevol tecnologia apta per a l'ús en aquest tipus d'instal·lacions.

Els mòduls seran de classe II i tindran un grau de protecció mínim IP65.

Els mòduls hauran de portar díodes de derivació per a evitar les possibles avaries de les cèl·lules i els circuits.

Si l'estructura suport és del tipus galvanitzat en calent tindrà un gruix mínim de 80 micres.

Els marcs laterals, si n'hi ha, seran d'alumini o acer inoxidable.

Cablejat: els conductors seran de coure amb aïllament capaç de suportar els efectes de la intempèrie.

Cablejat: els conductors tindran la secció adequada per a evitar caigudes de tensió i calfaments.

Tot el cablejat de continu serà de doble aïllament i adequat per a l'ús en intempèrie, a l'aire o soterrat.

- Inversor:

Els inversors compliran les directives de seguretat elèctrica en baixa tensió i compatibilitat electromagnètica. Les característiques bàsiques dels inversors seran: principi de funcionament; font de corrent; autocommutació; seguiment automàtic del punt de màxima potència del generador. La potència de l'inversor serà com a mínim el 80% de la potència pic real del generador fotovoltaic. Cada inversor disposarà de les senyalitzacions necessàries per a l'operació correcta, i incorporarà els controls automàtics imprescindibles per a la supervisió i maneig adequats. Els inversors tindran un grau de protecció mínima IP20 per a inversors a l'interior d'edificis i llocs inaccessibles, IP30 per a inversors d'edificis i llocs accessibles, i d'IP65 per a inversors instal·lats a la intempèrie.

- Elements de desconnexió: fusibles, interruptors, etc.

- Acumuladors (instal·lació aïllada de xarxa): les bateries dels acumuladors seran de plom-àcid, preferentment estacionàries i de placa tubular.

- Reguladors de càrrega (instal·lació aïllada de xarxa).

- Càrregues de consum (instal·lació aïllada de xarxa): llums fluorescents, preferiblement d'alta eficiència.

- Connexió de terra.

- Sistema de monitoratge.

- Conjunt de proteccions, elements de seguretat, de maniobra, de mesura i auxiliars: interruptor general manual (interruptor magnetotèrmic), interruptor automàtic diferencial, interruptor automàtic de la interconnexió, protecció per a la interconnexió.

Els materials situats a la intempèrie tindran almenys un grau de protecció IP65.

Els caragols serà d'acer inoxidable. En el cas d'estructura suport galvanitzada, s'admetran caragols galvanitzats, excepte la subjecció dels mòduls a aquesta, que seran d'acer inoxidable.

- Grup electrogen auxiliar per a instal·lacions aïllades de xarxa.

S'inclouran tots els elements necessaris de seguretat i proteccions pròpies de les persones i de la instal·lació fotovoltaica.

- Sistema de monitoratge: hauran de proporcionar com a mínim les variables següents: tensió i corrent del generador, potència consumida, comptador volumètric, radiació solar en el pla dels mòduls i temperatura ambient en l'ombra.

Per a instal·lacions connectades a xarxa o aïllades de xarxa els seran aplicables les condicions tècniques que procedeixin del Reial decret 1699/2011, de 18 de novembre i posteriors (Reial decret 413/2014, de 6 de juny i correcció d'errors en BOE núm. 36 d'11 de febrer de 2012), així com les condicions tècniques descrites tant en el plec de condicions tècniques d'instal·lacions aïllades de xarxa com en el plec de condicions tècniques d'instal·lacions connectades a xarxa, de l'Institut per a la Diversificació i Estalvi d'Energia (IDAE).

Per a instal·lacions d'autoconsum sense excedents o amb excedents, els seran aplicables les condicions tècniques que procedeixin del Reial decret llei 15/2018, de 5 d'octubre, i del Reial decret 244/2019, de 5 d'abril.

S'ha d'assegurar, com a mínim, un grau d'aïllament elèctric de tipus bàsic classe I tant per a equips (mòduls i inversors), com per a materials (conductors, caixes i armaris de connexió), exceptuant el cablejat de continu, que serà de doble aïllament.

Es farà la comprovació de la documentació de subministrament en tots els casos, per verificar que coincideix el que s'ha subministrat en obra amb el que s'indica en el projecte:

- Sistema generador fotovoltaic: el mòdul fotovoltaic portarà de forma clarament visible el model i nom o logotip del fabricant, la potència pic, així com una identificació individual o número de sèrie.

- Acumuladors (instal·lacions aïllades de la xarxa): cada bateria o vas, haurà d'estar etiquetat, almenys amb la informació següent: tensió nominal, polaritat dels terminals, capacitat nominal, fabricant i número de sèrie.

- Conjunt de proteccions, elements de seguretat, de maniobra, de mesura i auxiliars: en els sistemes que seran connectats a xarxa, es comprovarà que tots els elements que així ho requereixin pertanguin a un tipus dels aprovats per la companyia distribuïdora corresponent.

- Sistema generador fotovoltaic: els mòduls hauran d'estar qualificats per algun laboratori acreditat per les entitats nacionals d'acreditació reconegudes per la Xarxa Europea d'Acreditació (EA) o pel Laboratori d'Energia Solar Fotovoltaica del Departament d'Energies Renovables del CIEMAT, demostrat mitjançant la certificació corresponent.

Nom, anagrama o símbol del fabricant.

Tipus o número de model.

Número de sèrie.

Potència nominal.

Tolerància en %.

Polaritat dels terminals o dels conductors (es permet un codi de colors).

Tensió màxima del sistema per a la qual el mòdul és adequat.

Data i lloc de fabricació: bé han d'estar marcats sobre el mòdul, bé han de ser traçables a partir del número de sèrie.

- Càrregues de consum (instal·lació aïllada de xarxa): els llums han de complir les directives europees de seguretat elèctrica i compatibilitat electromagnètica.

- Sistema generador fotovoltaic: perquè un mòdul resulti acceptable, la potència màxima i corrent de curtcircuit reals referides a condicions estàndard hauran de subjectar-se als valors nominals de catàleg. Serà rebutjat qualsevol mòdul que presenti defectes de fabricació com a trencaments o taques en qualsevol dels elements o bambolles en l'encapsulant.

- Acumuladors (instal·lacions aïllades de la xarxa): no es permetrà l'ús de bateries d'arrancada.

- Càrregues de consum (instal·lació aïllada de la xarxa): no es permetrà l'ús de llums incandescents.

Els materials situats en intempèrie es protegiran contra els agents ambientals, en particular contra l'efecte de la radiació solar i de la humitat.

Tots els materials es conservaran fins al moment de la instal·lació, en la mesura que sigui possible, a l'interior dels embalatges originals.

Prescripcions quant a l'execució per unitats d'obra

Característiques tècniques de cada unitat d'obra

- **Condicions prèvies: suport**

En instal·lacions que estiguin a punt de ser connectades a xarxa, tant l'esquema elèctric com els materials a emprar, han de pertànyer a un tipus aprovat per la companyia distribuïdora; aspecte que comprovarà la direcció facultativa.

- **Compatibilitat entre els productes, elements i sistemes constructius**

Per a prevenir el fenomen electroquímic de la corrosió galvànica entre metalls amb diferent potencial, s'adoptaran les mesures següents:

Evitar el contacte entre dos metalls de diferent activitat. En cas de no poder evitar el contacte, s'hauran de seleccionar metalls pròxims en la sèrie galvànica.

Aïllar elèctricament els metalls amb diferent potencial.

Evitar l'accés d'aigua i oxigen a la zona d'unió dels dos metalls.

Tots els mòduls que integrin la instal·lació seran del mateix model, i si no és així, el disseny ha de garantir totalment la compatibilitat entre aquests.

En un mateix ramal, es procurarà no associar en sèrie panells amb diferents rendiments.

Procés d'execució

- **Execució**

Sistema generador fotovoltaic:

El disseny de l'estructura de suport es farà per a l'orientació i l'angle d'inclinació especificat per al generador, tenint en compte la facilitat de muntatge i desmuntatge, i la possible necessitat de substitucions d'elements. L'estructura es protegirà superficialment contra l'acció dels agents ambientals. La pràctica de forats en l'estructura es durà a terme abans de procedir, si és el cas, a la galvanització o protecció de l'estructura. Es disposaran totes les estructures suport necessàries per a muntar els mòduls, tant sobre superfície plana com integrat en la teulada.

Els punts de subjecció per a mòduls fotovoltaics seran suficients en nombre. Els topalls de subjecció de mòduls i la mateixa estructura no projectaran ombra sobre els mòduls.

Per motius de seguretat i per a facilitar el manteniment i reparació del generador, s'instal·laran els elements necessaris per a la desconnexió (fusibles, interruptors, etc.), de manera independent i en els dos terminals, de cada una de les branques de la resta del generador.

Cablejat:

Els conductors necessaris tindran la secció adequada per a reduir les caigudes de tensió i els calfaments.

S'hi inclourà tota la longitud de cables necessària per a cada aplicació i s'evitaran esforços sobre els elements de la instal·lació i sobre els mateixos cables. Els cables d'exterior estaran protegits contra la intempèrie.

Els positius i negatius de cada grup de mòduls es conduiran separats i protegits. Els positius i negatius de la part contínua de la instal·lació es conduiran separats, protegits i senyalitzats.

Conjunt de proteccions, elements de seguretat, de maniobra, de mesura i auxiliars.

S'hi inclouran tots els elements necessaris de seguretat i proteccions pròpies de les persones i de la instal·lació fotovoltaica. En la part de corrent continu de la instal·lació s'usarà protecció de classe II o aïllament equivalent quan es tracti d'un emplaçament accessible.

La instal·lació haurà de permetre la desconnexió i el seccionament de l'inversor, tant en la part de corrent continu com en la de corrent altern, per a facilitar les tasques de manteniment.

Acumuladors (instal·lacions aïllades de la xarxa):

Es protegiran, especialment enfront de sobrecàrregues, les bateries amb electròlit gelificat, segons les recomanacions del fabricant.

La capacitat inicial de l'acumulador serà superior al 90% de la capacitat nominal, però, en qualsevol cas, hauran de seguir-se les recomanacions del fabricant. L'acumulador se situarà en un lloc ventilat i amb accés restringit. S'adoptaran les mesures de protecció necessàries per a evitar el curtcircuit accidental dels terminals de l'acumulador.

Reguladors de càrrega (instal·lació aïllada de xarxa):

Les bateries es protegiran contra sobrecàrregues i sobredescàrregues, mitjançant el regulador de càrrega.

Càrregues de consum (instal·lació aïllada de xarxa):

La llum haurà d'estar protegida quan s'inverteix la polaritat de la tensió d'entrada; l'eixida de l'estabilitzador és curtcircuitada; opera sense tub. Es recomana que no s'utilitzen càrregues per a climatització. Els endolls i preses de corrent per a corrent continu hauran d'estar protegits contra inversió de polaritat i ser diferents dels d'ús habitual per a corrent altern.

Col·locació de comptadors, equips de mesura, dispositius de commutació horària, si és el cas, i condicions de seguretat:

Estaran d'acord amb el Reglament electrotècnic de baixa tensió i les normes particulars de la companyia distribuïdora.

Proteccions i connexió de terra:

L'estructura del generador es connectarà a terra. La connexió de terra de les instal·lacions fotovoltaiques interconnectades es farà sempre de manera que no s'alterin les condicions de connexió de terra de la xarxa de l'empresa distribuïdora. La instal·lació haurà de disposar d'una separació galvànica entre la xarxa de distribució de baixa tensió i la instal·lació fotovoltaica, per mitjà d'un transformador d'aïllament o qualsevol altre mitjà que compleixi les mateixes funcions. Les masses de la instal·lació fotovoltaica, tant de la secció de corrent continu com de l'altern, estaran connectades a una única terra independent de la del neutre de l'empresa distribuïdora.

Sistema de monitoratge: es col·locarà de manera que sigui fàcilment accessible per a l'usuari.

El muntatge es farà de tal manera que quedi garantida la lliure circulació de l'aire en tot el contorn dels panells per a la refrigeració.

- **Gestió de residus**

Els residus generats durant l'execució de la unitat d'obra seran tractats d'acord amb la *Part III: Gestió de residus de construcció o demolició en l'obra*.

- **Condicions d'acabament**

Després d'acabar la instal·lació es retirarà d'obra tot el material sobrant. Es netejaran les zones ocupades, amb transport de totes les deixalles a l'abocador.

Al final de la instal·lació, i informada la direcció facultativa, l'instal·lador autoritzat emetrà la documentació reglamentària que acrediti la conformitat de la instal·lació amb la Reglamentació vigent.

Control d'execució, assaigs i proves

- **Control d'execució**

Durant l'execució es controlarà que tots els elements de la instal·lació s'instal·len correctament, d'acord amb el projecte, amb la normativa i amb les instruccions exposades anteriorment.

- **Assaigs i proves**

Abans de la posada en servei de tots els elements principals (mòduls, inversors, comptadors) aquests hauran d'haver superat les proves de funcionament en fàbrica.

Les proves a portar a cap seran com a mínim:

Funcionament i posada en marxa de tots els sistemes.

Proves d'arrancada i parada en diferents instants de funcionament.

Proves dels elements i mesures de protecció, seguretat i alarma, així com la seva actuació.

Determinació de la potència instal·lada.

El sistema serà rebutjat per falta d'alineació en les cèl·lules fotovoltaiques.

S'acceptaran, per a la certificació dels sistemes solars prefabricats, els assaigs del captador de manera independent del sistema i, conseqüentment, es podran certificar fins al 31 de juliol de 2009.

Transcorregut aquest termini, tots els sistemes solars prefabricats hauran de sotmetre's, a l'efecte de la certificació, als assaigs establits en les normes UNE-EN 12976-1:2020 i UNE-EN 12976-2:2020.

Conservació i manteniment

El manteniment consistirà en la revisió regular dels aparells segons les indicacions dels fabricants.

És molt important mantenir nets els vidres dels mòduls.

Prescripcions sobre verificacions a l'edifici acabat

Verificacions i proves de servei per a comprovar les prestacions finals de l'edifici

Concloses les proves i la posada en marxa es passarà a la fase de la recepció provisional de la instal·lació. Ara bé, l'Acta de Recepció Provisional no se signarà fins a haver comprovat que tots els sistemes i elements han funcionat correctament durant un mínim d'un mes, sense interrupcions o parades.

6. Revestiments i paviments
6.1. Revestiment de paraments
6.1.1. Enrajolats

Descripció

Descripció

Revestiment per als acabats de paraments interiors i exteriors amb rajoles ceràmiques esmaltades o no, amb mosaic ceràmic de vidre, i peces complementàries i especials, assegurats al suport mitjançant material de subjecció, amb acabat rejuntat o sense.

Criteris de mesurament i valoració d'unitats

Metre quadrat de xapat realment executat, incloent-hi talls, part proporcional de peces complementàries i especials, rejuntada i queixals, descomptant buits, fins i tot eliminació de restes i neteja.

Prescripcions sobre els productes

Característiques i recepció dels productes que s'incorporin a les unitats d'obra

Segons CTE DB HE 1, punt 6 de l'apartat 5.1, es comprovarà que les propietats higrotèrmiques dels productes utilitzats en els tancaments es corresponen amb les especificades en projecte: conductivitat tèrmica λ, factor de resistència a la difusió del vapor d'aigua μ, i, si és el cas, densitat ρ i calor específica c_p, complint la transmitància tèrmica màxima exigida als tancaments que componen l'envoltant tèrmic.

Segons DB HR, apartat 4.1, en el plec de condicions del projecte han d'expressar-se les característiques acústiques dels productes utilitzats en els elements constructius de separació. Els productes que componen els elements constructius homogenis es caracteritzen per la massa per unitat de superfície kg/m^2.

- Taulells ceràmics:

Gres esmaltat: taulells amb absorció d'aigua baixa o mitjana-baixa, premsats en sec, esmaltats. Adequats per a revestiment de façanes.

Gres porcellànic: taulells amb molt baixa absorció d'aigua, premsats en sec o extrudits, i esmaltats o no esmaltats. Adequats per a revestiment de façanes i parets interiors.

Gres rústic: taulells amb absorció d'aigua baixa o mitjana-baixa, extrudits, generalment no esmaltats. Adequats per a revestiment de sòcols i façanes.

Fang cuit: taulells amb d'aparença rústica i alta absorció d'aigua, la majoria no esmaltades.

Taulellet: taulellets amb absorció d'aigua alta, premsats en sec i esmaltats. Les característiques els fan particularment adequats per a revestiment de parets interiors de locals en edificis residencials, comercials, etc.

Làmina ceràmica: taulells de molt reduït gruix (3 a 6 mm), generalment no esmaltats i de longituds de fins a 3.600 mm i amplàries entre 900 i 1.500 mm, amb molt baixa absorció d'aigua. Les característiques que presenten les converteixen en particularment adequades per al revestiment de façanes i parets interiors en edificis de pública concurrència.

- Sistemes: conjunts de peces amb mides, formes o colors diferents, que tenen una funció comuna:

Sistemes per a piscines: inclouen peces planes i tridimensionals. Són generalment esmaltades i de gres. Han de tenir bona resistència a la intempèrie i als agents químics de neteja i additius per a aigües de piscina.

- Mosaic: peces generalment quadrades i xicotetes, considerant com a tals les que es poden inscriure en un quadrat de 70 x 70 mm. Podran ser de peces ceràmiques o de vidre.

- Peces complementàries i especials, de molt diverses mides i formes: llistells, tacs, tires i algunes motlures i sanefes.

Característiques mínimes que han de complir tots els taulells ceràmics:

Característiques dimensionals. Segons UNE-EN ISO 10545-2. Segons especificació de l'annex de la norma UNE-EN 14411 aplicable al producte.

Expansió per humitat. Segons UNE-EN ISO 10545-10. Màxim 0,6 mm/m.

Resistència als clevills. Segons UNE-EN ISO 10545-11. Mínim 3 cicles sense clevills.

Resistència química. Segons UNE-EN ISO 10545-13: a productes domèstics: Mínim classe A; i a bases i àcids a àcids i bases (baixa concentració): Mínim classe LB.

Resistència a les taques. Segons UNE-EN ISO 10545-14. Mínim classe 3.

Quan es tracti de revestiment exterior, ha de tenir una resistència a filtració, segons el CTE DB HS 1 apartat 2.3.2.

Les peces no estaran trencades, descantellades ni tacades, i tindran un color i una textura uniforme en tota la superfície.

- Sistema de col·locació en capa gruixuda: per a la col·locació es poden usar morters industrials (secs, humits), semiacabats i fets en obra. Material d'unió: morter tradicional (MC).

- Sistema de col·locació en capa fina, els materials d'unió que s'usen són:

Adhesius cimentosos o morters cola (C): constituït per conglomerants hidràulics, càrregues minerals i additius orgànics. N'hi ha de dues classes principals: adhesiu cimentós normal (C1) i adhesiu cimentós millorat (C2).

Adhesius en dispersió o pastes adhesives (D): constituït per un conglomerant orgànic d'acord amb la norma UNE-EN 12004-1:2017 i UNE 138002:2017, additius orgànics i càrregues minerals. N'hi ha de dues classes: adhesiu en dispersió normal (D1) i adhesiu en dispersió millorat (D2).

Adhesius de resines reactives (R): constituït per resines sintètiques, additius orgànics i càrregues minerals. N'hi ha de dues classes, principalment: adhesiu de resines reactives normal (R1) i adhesiu de resines reactives millorat (R2).

Característiques dels materials d'unió són: adherència mecànica i química, temps obert, deformabilitat, durabilitat a cicles de gel i desgel, esvarada o despenjollament, enduriment ràpid, etc.

- Material de rejuntada:

Material de rejuntada cimentosa (CG): constituït per conglomerants hidràulics, càrregues minerals i additius orgànics, que només han de mesclar-se amb aigua o addició liquida just abans de l'ús. N'hi ha de dues classes, d'acord amb UNE-EN 13888:2009: normal (CG1), recomanat per a paraments, i millorat (CG2), recomanat per a paviments. Les característiques fonamentals són: resistència a abrasió; resistència a flexió; resistència a compressió; retracció; absorció d'aigua.

Material de rejuntada de resines reactives (RG): constituït per resines sintètiques, additius orgànics i càrregues minerals. Les característiques fonamentals són: resistència a abrasió; resistència a flexió; resistència a la compressió; retracció; absorció d'aigua.

Abeurada de ciment (L): producte no normalitzat preparat *in situ* amb ciment Portland i càrregues minerals.

- Material per a tapar juntes:

Juntes estructurals: perfils o cobertors de cantells de plàstic o metall, massilla, etc.

Juntes perimetrals: poliestirè expandit, silicona.

Juntes de partició: perfils, materials elàstics o material de rejuntar.

La recepció dels productes, equips i sistemes es farà tal com es desenvolupa en la *Part II: Condicions de recepció de productes*. Aquest control comprèn el control de la documentació dels subministraments (inclosa la del marcatge CE quan sigui pertinent), el control mitjançant distintius de qualitat o avaluacions tècniques d'idoneïtat i el control mitjançant assaigs.

- Taulells ceràmics (vegeu *Part II: Relació de productes amb marcatge CE*, 8.4):

Cada subministrament anirà acompanyat d'un full de subministrament que contindrà les dades del taulell tipus de taulell, dimensions i forma, acabat i declaració del fabricant de les característiques tècniques del taulell subministrat.

Segons la norma UNE-EN 14411:2016, l'embalatge dels taulells ceràmics ha d'incloure la informació següent:

Marca del fabricant i/o la marca comercial, i país de fabricació (1a cocció).

Designació de la qualitat, quan correspongui.

Referència a l'annex a la norma EN 14411 i classificació, quan sigui aplicable.

Les mesures nominals i de fabricació.

La naturalesa de la superfície: esmaltada (GL) o no esmaltada (UGL).

El tractament superficial aplicat després de la cocció, si n'hi ha.

El pes màxim total en sec de l'embalatge dels taulells ceràmics.

En cas que l'embalatge o en albarà de lliurament no s'indiqui el codi de taulell amb especificació tècnica, se sol·licitarà al distribuïdor o al fabricant informació de les característiques tècniques del taulell ceràmic subministrat.

- Mosaics: en general es presenten apegats per la cara vista a fulls de paper generalment perforats o, pel dors, a una xarxa tèxtil, de paper o de plàstic.

- Adhesius per a taulells ceràmics (vegeu *Part II: Relació de productes amb marcatge CE*, 8.4): el producte se subministrarà ensacat. Els sacs es recepcionaran en bon estat, sense esgarranys, zones humides ni fugues de material.

- Morters d'unió (vegeu *Part II: Relació de productes amb marcatge CE*, 19.1): fet en obra, comprovació de les dosificacions, matèries primeres: identificació: ciment, aigua, calç, arena; morter industrial.

Emmagatzematge i manipulació (criteris d'ús, gestió de residus, conservació i manteniment)

Els adhesius s'emmagatzemaran en local cobert, sec i ventilat. El temps de conservació és d'aproximadament un any des de la fabricació.

Prescripcions quant a l'execució per unitats d'obra

Característiques tècniques de cada unitat d'obra

D'acord amb el DB HR, apartat 4.2, en el Plec de Condicions del Projecte han d'expressar-se les característiques acústiques dels elements constructius obtinguts mitjançant assaigs en laboratori. Si aquestes s'han obtingut mitjançant mètodes de càlcul, els valors obtinguts i la justificació dels càlculs han d'incloure's en la memòria del projecte i consignar-se en el plec de condicions.

- **Condicions prèvies: suport**

Professionals especialistes hauran de dur a terme la posada en obra dels revestiments ceràmics amb la supervisió de la direcció facultativa de les obres.

El suport tindrà les propietats següents per a la col·locació de taulells: estabilitat dimensional, flexibilitat, resistència mecànica, sensibilitat a l'aigua, planitud.

Es faran les comprovacions següents sobre el suport base:

De l'estabilitat dimensional: temps d'espera des de fabricació.

De la superfície de col·locació.

Planitud: capa gruixuda (poden compensar-se desviacions amb grossària de morter). Capa fina (la desviació màxima amb regle de 2 m, no excedeix els 3 mm, o previsió una capa de morter o pasta anivelladora com a mesura addicional).

Humitat: capa gruixuda (s'humecta el barandat sense arribar a saturació). Capa fina (la superfície està aparentment seca).

Neteja: absència de pols, pegots, oli, etc.

Rugositat: en cas de suports existents molt llisos, cal preveure un augment de rugositat mitjançant repicament o altres mitjans; això no serà necessari amb adhesius C2, D o R.

Impermeabilització: sobre suports de fusta o algeps serà convenient preveure una imprimació impermeabilitzant.

- **Compatibilitat entre els productes, elements i sistemes constructius**

L'arrebossat de base, una vegada endurit, estarà exempt de sals solubles que puguin impedir l'adherència del material d'unió.

El material d'unió del taulell ceràmic al parament ha de ser apropiat a la seva naturalesa, ceràmica, de ciment, algeps o una altra. Si és el cas, pot preveure's la utilització d'un pont d'unió entre el suport i el material d'unió, a fi d'assegurar la fixació dels taulells.

En cas de suports deformables o subjectes a moviments importants, s'usarà com a material d'unió adhesiu deformable (S1 o S2) i un material de rejuntada de major deformabilitat.

Procés d'execució

- **Execució**

La col·locació haurà d'efectuar-se en unes condicions meteorològiques normals (5 °C a 30 °C), procurant evitar la insolació directa, els corrents d'aire, les pluges i aplicar amb el risc de gelades.

Es netejarà el suport i s'humitejaran suport i taulells si han de ser assegurades amb morter perquè no absorbeixin en excés l'aigua per a l'enduriment. Si han de ser assegurades amb pasta adhesiva es mantindrà sec el suport. En el primer cas, es requereix una superfície rugosa del suport. Es col·locarà un regle horitzontal a l'inici de l'entaulellat i es replantejaran els taulells en el parament per a l'especejament. L'entaulellat es començarà a partir del nivell superior del paviment i abans de fer aquest. Sobre murs de formigó s'eliminarà prèviament tot resta de desencofrant.

- Pastament:

Adhesius cimentosos: segons recomanacions del fabricant, es pastarà el producte fins a obtenir una massa homogènia i cremosa. Finalitzat el pastament, es mantindrà la pasta en repòs durant uns quants minuts. Abans de l'aplicació es farà un breu pastament.

Adhesius en dispersió: es presenten llestos per a usar.

Adhesius de resines reactives: segons indicacions del fabricant.

- Col·locació general:

Serà recomanable mesclar peces de diverses caixes. Les peces ceràmiques es col·locaran sobre la massa estesa pressionant-la per mitjà de colps lleus amb un mall de goma i movent-les lleugerament fins a aconseguir aplanar totalment els solcs de l'adhesiu per a assolir un contacte ple. Els taulells es col·locaran dins del temps obert de l'adhesiu, abans que es formi una pel·lícula seca en la superfície d'aquest que eviti l'adherència. No es farà l'entaulellat fins que no s'hagi produït la retracció més important del mur; és a dir, entre 45 i 60 dies. Quan es col·loquen productes porosos no esmaltats, es recomana l'aplicació d'un producte antiadherent del ciment, prèviament a les operacions de rejuntada per a evitar-ne la retenció i l'enduriment sobre la superfície del revestiment.

Sistemes de col·locació: col·locació en capa gruixuda (es col·locarà el taulell ceràmic directament sobre el suport). Col·locació en capa fina (es farà sobre una capa prèvia de regularització del suport).

L'adhesiu s'aplicarà segons les instruccions del fabricant. Es recomana estendre l'adhesiu en panys no més grans de 2 m^2. Els taulells no hauran de col·locar-se si es forma una pel·lícula seca en la superfície de l'adhesiu.

En cas de taulells assegurats amb morter de ciment: es col·locaran els taulells estesos sobre el morter de ciment prèviament aplicat sobre el suport (no mitjançant pilots individuals en cada peça), picant-los amb la paleta i col·locant petites peces per a garantir un ample de junta de col·locació uniforme.

En cas de mosaics: el paper de la cara vista es desprendrà després de la col·locació i la xarxa dorsal quedarà incorporada al material d'unió.

- Juntes:

L'entaulellat es durà a terme amb una separació mínima entre taulells d'1,5 mm, d'acord amb la UNE-EN 138002:2017.

Juntes de col·locació i rejuntada: pot ser una alternativa cobrir parcialment les juntes de col·locació amb tires d'un material compressible abans d'omplir-les de gom a gom. El material compressible no hauria d'adherir-se al material de rejuntada o, en cas contrari, haurà de cobrir-se amb una cinta de desolidarització. Aquestes cintes són generalment autoadhesives. La profunditat mínima de la rejuntada ha de ser de 2/3 del gruix del taulell. S'haurien d'omplir una vegada s'hagi endurit al cap de 24 hores de la col·locació dels taulells.

Juntes de moviment estructurals: hauran de travessar totes les capes existents del sistema ceràmic fins a arribar al suport, incloent-hi la capa de desolidarització, si n'hi ha, respectant l'ample en totes les capes o, com a mínim, la de la junta del suport. Es rematen usualment amb perfils o reblint-les amb materials d'elasticitat duradora.

Juntes de partició (dilatació): la superfície màxima a revestir sense aquestes juntes és de 16 m² en paraments exteriors, segons la UNE-EN 1380002:2017.

- Tall i perforació:

Els forats que es facin en les peces per al pas de canonades tindran un diàmetre d'1 cm major que el diàmetre d'aquestes. La col·locació dels taulells tallats es farà en els extrems dels paraments.

- **Gestió de residus**

Els residus generats durant l'execució de la unitat d'obra seran tractats d'acord amb la *Part III: Gestió de residus de construcció o demolició en l'obra*.

- **Toleràncies admissibles**

Característiques dimensionals per a col·locació amb junta mínima:

- Longitud i amplària/ rectitud de costats:

Per a L ≤ 100 mm ± 0,4 mm

Per a L > 100 mm ± 0,3% i ± 1,5 mm.

- Ortogonalitat:

Per a L ≤ 100 mm ± 0,6 mm

Per a L > 100 mm ± 0,5% i ± 2,0 mm.

- Planitud de superfície:

Per a L ≤ 100 mm ± 0,6 mm

Per a L > 100 mm ± 0,5% i + 2,0/- 1,0 mm.

- **Condicions d'acabament**

Una vegada forjat el morter o pasta adhesiva es retiraran les falques i es netejaran les juntes, per retirar totes les substàncies perjudicials o restes de morter o pasta, i es rejuntaran posteriorment amb material apropiat.

Una vegada finalitzada la col·locació i la rejuntada, respectant el temps d'assecament del material de rejuntada indicada pel fabricant, es netejarà la superfície del material ceràmic en una primera operació amb esponja rígida molla, i posteriorment amb una solució netejadora àcida diluïda per a eliminar les restes de material.

Mai s'efectuarà una neteja àcida sobre revestiments recentment col·locats.

Se segellaran sempre els encontres amb fusteria i trencaaigües.

S'impregnarà la superfície amb aigua neta prèviament a qualsevol tractament químic, i posterior rentada.

Control d'execució, assaigs i proves

- **Control d'execució**

Aplicació de base de ciment: comprovar dosificació, consistència i planitud final.

Capa fina, desviació màxima mesurada amb regle de 2 m: 3 mm.

Aplicació d'emprimació: verificar la idoneïtat de l'emprimació i que l'aplicació es fa seguint les instruccions del fabricant.

Taulell: verificar que s'ha dut a terme el control de recepció.

Morter de ciment (capa gruixuda): comprovar que les rajoles s'han humitejat per immersió en aigua. Comprovar reglatge i planitud del morter fresc estès.

Adhesiu (capa fina): verificar que el tipus d'adhesiu correspon al que s'especifica en el projecte.

Aplicació de l'adhesiu: comprovar que s'utilitza seguint les instruccions del fabricant. Comprovar el gruix, l'extensió i el pentinament amb plana dentada adequada.

Temps obert de col·locació: comprovar que els taulells es col·loquen abans que es formi una pel·lícula sobre la superfície de l'adhesiu. Comprovar que els taulells es col·loquen definitivament abans que conclogui el temps obert de l'adhesiu.

Col·locació per doble encolada: comprovar que s'utilitza aquesta tècnica en exteriors de format superior a 30 cm de costat o superfície 900 cm^2, taulells amb relleu en el revers que dificulten el bon contacte amb l'adhesiu, làmines ceràmiques de poca grossària o en cas d'usar sistemes d'anivellament de taulells ceràmics (falques).

En qualsevol cas: alçant a l'atzar un taulell, el revers no presenta cavitats.

Juntes de moviment: estructurals: comprovar que no es cobreixen i que s'utilitza un material segellador o perfil adequat. Perimetrals i de partició: comprovar-ne la disposició, que no es cobreixen d'adhesiu i que es fa servir un material adequat per a reblir-lo.

Juntes de col·locació: verificar el tipus de material de rejuntada correspon amb el que s'especifica en el projecte. Comprovar l'eliminació i la neteja del material sobrant.

Desviació de planitud del revestiment: la desviació (cella) entre dos taulells adjacents no ha d'excedir 1 mm (junta < 6 mm) o 2 mm (junta > 6 mm). La desviació màxima s'ha de mesurar amb regle de 2 m i no ha d'excedir, en cap cas, els 3 mm.

Alineació de juntes de col·locació; la diferència d'alineació de juntes es mesura amb regle d'1 m i no ha d'excedir ± 1 mm.

Neteja final: comprovació i mesures de protecció.

Conservació i manteniment

Durant l'obra, s'evitaran els colps que puguin danyar l'entaulellat, així com fregaments i punxonament.

No se subjectaran sobre l'entaulellat elements que puguin danyar-lo o provocar l'entrada d'aigua, és necessari aprofundir fins a trobar el suport.

Prescripcions sobre verificacions a l'edifici acabat

Verificacions i proves de servei per a comprovar les prestacions finals de l'edifici

En cas que es facin mesuraments *in situ* per a comprovar les exigències d'aïllament acústic a soroll aeri i de limitació del temps de reverberació, els han de dur a terme laboratoris i d'acord amb el que s'estableix en les UNE-EN ISO 16283-1:2015, UNE-EN ISO 16283-1:2015 + A1:2018 i UNE-EN ISO 16283-3:2016 per a soroll aeri i en la UNE-EN ISO 3382-1:2010 i UNE-EN ISO 3382-2:2008 + ERRATUM:2009 V2 per a temps de reverberació. La valoració global de resultats dels mesuraments d'aïllament es portaran a cap d'acord amb les definicions de diferència de nivells estandarditzada per a cada tipus de soroll, segons el que s'estableix en l'annex H del DB HR.

Per al compliment de les exigències del DB HR s'admeten toleràncies entre els valors obtinguts per mesuraments *in situ* i els valors límit establits en l'apartat 2.1 del DB HR, de 3 dBA per a l'aïllament a soroll aeri i de 0,1 s per a temps de reverberació.

6.1.2. Arrebossats, blanquejats i enlluïts

Descripció

Descripció

Revestiment continu: que s'aplica en forma de pasta fluida directament sobre la superfície que es revesteix, pot ser:

- Arrebossat: per a acabat de paraments interiors o exteriors amb morters de ciment, calç, o mixtos, de 2 cm de grossària, mestrejats o no, aplicat directament sobre les superfícies a revestir, que pot servir de base per a un arrebossat o un altre tipus d'acabat.

- Blanquejat: per a acabat de paraments interiors, mestrejats o no, a base d'algeps, i pot ser monocapa, amb un acabat final similar a l'arrebossat, o bicapa, a base d'un blanquejat d'1 a 2 cm de grossària fet amb pasta d'algeps gros (AG) i una capa d'acabat o blanquejat de menys de 2 mm de grossària feta amb algeps fi (AF); els dos tipus podran aplicar-se manualment o mitjançant projectat.

- Referit o arrebossat: per a acabat de paraments interiors o exteriors amb morters de ciment, calç, millorats amb resines sintètiques, fum de sílice, etc., fets en obra o no, de gruix entre 6 i 15 mm, aplicats mitjançant estesa o projectat en una capa o diverses, sobre referits o paraments sense revestir, i pot tenir diferents tipus d'acabat.

Criteris de mesurament i valoració d'unitats

- Arrebossat: metre quadrat de superfície de referit realment executat, fins i tot preparació del suport, incloent-hi queixals i llindes, i amb deducció de buits.

- Blanquejat: metre quadrat de blanquejat amb mestrejat i arrebossat o sense, fet amb pasta d'algeps sobre paraments verticals o horitzontals, acabat manual amb plana, fins i tot neteja i humectació del suport, amb deducció dels buits i desenvolupament dels queixals.

- Referit o arrebossat: metre quadrat de referit, amb morter, aplicat estenent-lo o projectant-lo en una o dues capes, fins i tot acabats, i neteja posterior.

Prescripcions sobre els productes

Característiques i recepció dels productes que s'incorporin a les unitats d'obra

La recepció dels productes, equips i sistemes es farà tal com es desenvolupa en la *Part II: Condicions de recepció de productes*. Aquest control comprèn el control de la documentació dels subministraments (inclosa la del marcatge CE quan sigui pertinent), el control mitjançant distintius de qualitat o avaluacions tècniques d'idoneïtat i el control mitjançant assaigs.

Segons CTE DB HE 1, punt 6 de l'apartat 5.1, en cas de formar part de l'envoltant tèrmic, es comprovarà que les propietats higrotèrmiques dels productes utilitzats en els tancaments es corresponen amb les especificitats recollides en el projecte: conductivitat tèrmica λ, factor de resistència a la difusió del vapor d'aigua μ, i, si és el cas, densitat ρ i calor específica c_p, per complir la transmitància tèrmica màxima exigida als tancaments que componen l'envoltant tèrmic.

Segons DB HR, apartat 4.1, en el Plec de Condicions del Projecte han d'expressar-se les característiques acústiques dels productes utilitzats en els elements constructius de separació. Els productes que componen els elements constructius homogenis es caracteritzen per la massa per unitat de superfície kg/m^2.

- Aigua. Procedència. Qualitat.

- Ciment comú (vegeu *Part II: Relació de productes amb marcatge CE*, 19.1).

- Calç (vegeu *Part II: Relació de productes amb marcatge CE*, 19.1).

- Pigments per a la coloració (vegeu *Part II: Relació de productes amb marcatge CE*, 19.1).

- Additius: plastificant, hidrofugant, etc. (vegeu *Part II: Relació de productes amb marcatge CE*, 19.1).

- Enllistonat i cantoneres: podran ser de metall per a lluïda exterior (vegeu *Part II: Relació de productes amb marcatge CE*, 8.6), interior (vegeu *Part II: Relació de productes amb marcatge CE*, 8.6), etc.

- Malla de reforç: material (de tela metàl·lica o fibra sintètica, armadura de fibra de vidre etc.). Pas de reticle. Grossària.

- Morters per a arrebossat i lluïda (vegeu *Part II: Relació de productes amb marcatge CE*, 19.1).

- Algeps per a la construcció (vegeu *Part II: Relació de productes amb marcatge CE*, 19.2).

- Additius dels morters monocapa: retenidors d'aigua (milloren les condicions d'enduriment), hidrofugants (eviten que el revestiment absorbeixi un excés d'aigua), airejants (contribueixen a l'obtenció d'una massa de producte més manejable, amb menor quantitat d'aigua), càrregues lleugeres (redueixen el pes del producte i el mòdul elàstic, augmenten la deformabilitat), fibres, d'origen natural o artificial (permeten millorar la cohesió de la massa i millorar-ne el comportament enfront de les deformacions) i pigments (donen lloc a una extensa gamma cromàtica).

- Verguerons per a juntes de treball o per a especejaments decoratius: material (fusta, plàstic, alumini lacat o anoditzat). Dimensions. Secció.

Emmagatzematge i manipulació (criteris d'ús, gestió de residus, conservació i manteniment)

- Morter humit: el camió formigonera el dipositarà en cubilots facilitats pel fabricant.

- Morter sec: es disposarà en sitges compartimentades, estanques i aïllades de la humitat, amb pastament automàtic, o en sacs.

- Morter predosificat, subministrat en sec: es disposa en sitges, que poden ser compartimentades, estanques i aïllades de la humitat. Poden tenir o no l'àrid incorporat. Posteriorment, s'hi afegeix la quantitat d'aigua indicada pel fabricant i es pasta automàticament.

- Morter de fabricació industrial, envasat en sacs hermètics que ho aïllen de la humitat ambiental: s'emmagatzemen en obra fins a pastar-lo amb aigua, seguint les recomanacions del fabricant.

- Ciment: si el subministrament és envasat, es disposaran sobre palets, o plataforma similar, en lloc cobert, ventilat i protegit de la intempèrie, humitat del paviment i els paraments. Si el subministrament és a granel, s'emmagatzemarà en sitges o recipients aïllats de la humitat.

En general, el temps màxim d'emmagatzematge serà de tres, dos i un mes, per a les classes resistents de ciment 32,5, 42,5 i 52,5 o per a morters que continguin aquests ciments, segons RC-16.

- Calçs aèries (endureixen lentament per l'acció del CO_2 present en l'aire). Calç viva en pols: s'emmagatzemarà en dipòsits hermètics o es rebrà en sacs de paper hermètics, en lloc sec per a evitar-ne la carbonatació. Calç aèria hidratada (apagada): igualment s'emmagatzemarà en lloc sec i protegit de corrents d'aire.

- Calçs hidràuliques (s'endureixen amb l'aigua): es conservaran en lloc sec i protegit de corrents d'aire per a evitar-ne la hidratació i possible carbonatació.

- Àrids: es protegiran perquè no es contaminen per l'ambient ni pel terreny, i es prendran les precaucions pertinents per a evitar-ne la segregació.

- Algeps: si el subministrament es facilita en sacs, es disposaran sobre palets en un lloc cobert, sec i ventilat. En cas de subministrament a granel, s'emmagatzemarà en sitges o recipients adequats que protegeixin el producte de la humitat.

- Additius: es protegiran per a evitar-ne la contaminació i l'alteració de les propietats per factors físics o químics.

- Addicions (cendres volants, fum de sílice): s'emmagatzemaran en sitges i recipients impermeables que els protegeixin de la humitat i la contaminació.

Prescripcions quant a l'execució per unitats d'obra

Característiques tècniques de cada unitat d'obra

D'acord amb el DB HR, apartat 4.2, en el Plec de Condicions del Projecte han d'expressar-se les característiques acústiques dels elements constructius obtingudes mitjançant assaigs en laboratori. Si aquestes s'han obtingut mitjançant mètodes de càlcul, els valors obtinguts i la justificació dels càlculs han d'incloure's en la memòria del projecte i consignar-se en el plec de condicions.

- **Condicions prèvies: suport**

- Referits o arrebossats:

Compatibilitat amb els components del morter, tant de les característiques físiques com mecàniques: evitar reaccions entre l'algeps del suport i el ciment de component de morter. Les resistències mecàniques del morter, o els coeficients de dilatació, no seran superiors als del suport.

Estabilitat (haver experimentat la majoria de les retraccions). No degradable. Resistència a la deformació.

Porositat i accions capil·lars suficients per a aconseguir l'adhesió del morter.

Capacitat limitada d'absorció d'aigua.

Grau d'humitat: si és baix, segons les condicions ambientals, es banyarà i s'esperarà que absorbeixi l'aigua; si és excessiu, no estarà saturat per a evitar falta d'adherència i producció d'eflorescències superficials.

Neteja. Exempt de pols, traces d'oli, etc., que perjudiquen l'adherència del morter.

Rugositat. Si no en té, ha de crear-se per a millorar l'adherència del morter mitjançant picada o col·locació amb ancoratges de malla metàl·lica o de plàstic, o bé utilitzar un material d'arrebossat amb additius específic que no requereix necessàriament rugositat en el suport per a assegurar suficient adherència.

Regularitat. Si no en té, s'aplicarà una capa prèvia per a proporcionar suficient planitud amb morter, si és el cas, amb prou rugositat per a aconseguir adherència entre suport i arrebossat posterior; així mateix aquesta capa intermèdia de morter de regularització s'haurà endurit i s'humitejarà prèviament a l'execució de l'arrebossat.

Lliure de sals solubles en aigua (sulfats, portlandita, etc.).

La fàbrica de suport es deixarà a junta degollada, i s'agranarà i s'arruixarà prèviament a l'aplicació del morter.

Si es tracta d'un parament antic, es rascarà fins a escrostissar-lo.

S'admetran, en general, suports en bon estat, estables, cohesionats, planitud… per a aplicar el morter tradicional: fàbriques de rajoles ceràmiques o silicocalcàries, blocs o plafons de formigó, blocs ceràmics, etc. Per a altres suports de naturalesa diferent de petris, ceràmica, derivats del ciment..., requereixen l'ús de morters industrials específics, segons recomanacions del fabricant. No s'admetran com a suports del morter: els hidrofugats superficialment o amb superfícies vitrificades, pintures, revestiments plàstics o a base d'algeps.

- Blanquejat:

La superfície a revestir amb el blanquejat estarà neta i humitejada. El blanquejat sobre el qual s'apliqui la lluïda estarà endurit i ha de tenir consistència suficient per a no desprendre's en aplicar-hi aquest. La superfície del blanquejat estarà, a més, ratllada i neta.

- Referit o arrebossat:

Referit amb morter fet en obra de ciment o de calç: la superfície de l'arrebossat sobre el qual es farà el referit estarà neta i humitejada, i el morter de l'arrebossat s'haurà endurit.

Referit amb morter preparat: en cas de fer-se sobre arrebossat, aquest es netejarà i humitejarà. Si es tracta de referit monocapa sobre parament sense revestir, el suport serà rugós per a facilitar l'adherència, o bé s'emprarà un material de referit amb additius per al qual no resulti imprescindible la rugositat en el suport per a obtenir picada l'adherència. Així mateix, el suport garantirà resistència, estabilitat, planitud i neteja. Si la superfície del suport fora excessivament llisa es procedirà a un «repicada» o a l'aplicació d'una emprimació adequada (sintètica o a base de ciment). Els suports que mesclen elements de diferent acabat es tractaran per a regularitzar la diferent absorció. Quan el suport sigui molt absorbent es tractarà amb una emprimació prèvia, que pot ser una emulsió afegida a l'aigua de pastament.

- **Compatibilitat entre els productes, elements i sistemes constructius**

- Arrebossats:

Segons el CTE DB HS 1, apartat 2.3.2, en façanes, quan es disposa en façanes amb l'aïllant per l'exterior de la fulla principal, serà químicament compatible amb l'aïllant.

No són aptes per a arrebossar les superfícies d'algeps, ni les fetes amb resistència anàloga o inferior a l'algeps. Tampoc ho són les superfícies metàl·liques que no hagin sigut folrades prèviament amb peces d'argila cuita, o aplacades amb peces ceràmiques assegurades amb adhesius reactius. Les superfícies metàl·liques també podran tractar-se amb una emprimació específica abans de ser arrebossades.

En ambients amb cicles gel-desgel, es controlarà la porositat del morter (tipus de conglomerant, additius, quantitat d'aigua de pastament, grau d'hidratació, sistema de preparació, etc.), per a evitar que l'aigua accedeixi a l'interior.

Serà recomanable l'ús de ciments resistents als sulfats, de baix contingut d'aluminiat tricàlcic, per a disminuir el risc de reacció amb els ions sulfat procedents de sals solubles en l'aigua (és possible que n'hi hagi dins de l'obra de fàbrica), que donaria lloc al compost expansiu ettringita, fet que alteraria l'estabilitat del morter. Així mateix, aquestes sals solubles poden cristal·litzar en els porus del morter i donar lloc a fissuracions.

En cas que el morter incorpori armadures, el contingut d'ions clorur en el morter fresc no excedirà el 0,1% de la massa de ciment sec, perquè poden influir en la corrosió de les armadures.

Per a evitar l'aparició d'eflorescències (taques en la superfície del morter per la precipitació i posterior cristal·lització de sals dissoltes en aigua, quan aquesta s'evapora): es controlarà el contingut de nitrats, sulfats, clorurs alcalins i de magnesi, carbonats alcalins, i hidròxid de calci carbonatat —portlandita—, tots aquests solubles en l'aigua de l'obra de fàbrica o el seu entorn. Així mateix, es controlaran els factors que permeten la presència d'aigua a la fàbrica —humectació excessiva, protecció inadequada.

No s'empraren àrids que continguin sulfurs oxidables, en cas d'utilitzar escòries siderúrgiques, es comprovarà que no contenen silicats inestables ni compostos ferrosos.

En cas de col·locar armadures en el morter, s'utilitzaran additius anticongelants no agressius per a aquestes, especialment els que contenen clorurs. L'aigua utilitzada per al reg i enduriment del morter no contindrà substàncies nocives per a aquest.

- Blanquejat:

En general i si no es prenen mesures, no s'haurà d'aplicar un revestiment d'algeps amb una temperatura d'aigua de pastament superior a 30 °C, ni amb temperatura ambient superior als 40 °C, ja que l'enduriment de la pasta és més ràpid, perquè es produeix una evaporació, també més ràpida, de l'aigua de pastament, i té lloc un enduriment incomplet.

D'altra banda, tampoc es podrà fer un revestiment d'algeps amb una temperatura ambient inferior a 5 °C, perquè les baixes temperatures a més d'alentir el procés d'enduriment retarden l'evaporació de l'aigua sobrant del pastament, la qual corre el risc de congelar-se amb el consegüent augment de volum, i provocar un efecte disgregador en l'estructura que s'està formant.

No es revestiran amb algeps els paraments de locals en els quals la humitat relativa habitual sigui superior al 70%, els locals que sovint hagin de ser esguitats per aigua, a conseqüència de l'activitat desenvolupada, les superfícies metàl·liques sense un tractament previ, o prèviament revestir-les amb una superfície d'argila cuita, ni les superfícies de formigó fetes amb encofrat metàl·lic, si prèviament no s'han tractat mitjançant emprimació, o deixat rugoses mitjançant preparació mecànica, com ara ratllada, o picada.

La superfície del blanquejat es trobarà neta i rascada amb porus oberts per a promoure l'absorció i adherència de la capa de la lluïda amb la plana abans de rebre sobre aquesta el revestiment.

Segons el CTE DB SE A, apartat 3, durabilitat, ha de prevenir-se la corrosió de l'acer mitjançant una estratègia global que consideri en forma jeràrquica l'edifici en conjunt i, especialment, els detalls, per evitar el contacte directe amb algeps, etc.

- Referits o arrebossats:

L'arrebossat o referit amb morter preparat monocapa no es col·locarà sobre suports incompatibles amb el material (per exemple d'algeps), ni sobre suports no adherents, com ara amiant, ciment o metàl·lics. Els punts singulars de la façana (estructura, llindes, caixes de persiana) requereixen un reforç o malla de fibra de vidre, de polièster o metàl·lica.

Procés d'execució

- **Execució**

- En general:

Segons el CTE DB HS 1, apartat. 2.3.3.1, les juntes de dilatació de la fulla principal, tindran una substància de segellament sobre la pasta introduïda en la junta, que quedarà enrasat amb el parament sense arrebossar.

Segons el CTE DB HS 1, apartat. 2.1.2, en murs de soterrani en contacte amb el terreny, segons el tipus de mur, d'impermeabilització i el grau d'impermeabilitat exigit, se'n revestirà la cara interior amb una capa de morter hidròfug sense revestir.

Segons el CTE DB HS 1, apartat. 2.3.2, en façanes, en funció del fet que hi hagi o no de revestiment exterior i del grau d'impermeabilitat, s'exigiran les condicions següents:

Per a aconseguir una resistència mitjana a la filtració, el revestiment continu exterior tindrà un gruix d'entre 10 i 15 mm (excepte els acabats amb una capa plàstica prima), adherència al suport suficient per a garantir-ne l'estabilitat; permeabilitat al vapor suficient per a evitar-ne la deterioració (a conseqüència d'una acumulació de vapor entre aquest i la fulla principal) i adaptació als moviments del suport. Quan es disposa en façanes amb l'aïllant per l'exterior de la fulla principal, es disposarà una armadura (malla de fibra de vidre o de polièster) per a millorar el comportament enfront de la fissuració.

Per a aconseguir una resistència molt alta a la filtració, el revestiment continu exterior tindrà estanquitat a l'aigua suficient perquè l'aigua de filtració no entri en contacte amb la fulla del tancament disposada immediatament per l'interior d'aquest; prou adherència al suport per a garantir-ne l'estabilitat; prou permeabilitat al vapor per a evitar-ne la deterioració a conseqüència d'una acumulació de vapor entre aquest i la fulla principal; adaptació als moviments del suport i comportament molt bo enfront de la fissuració —que no sofreixi una fissura a causa dels esforços mecànics produïts pel moviment de l'estructura, pels esforços tèrmics relacionats amb el clima i amb l'alternança dia-nit, ni per la retracció pròpia del material constituent d'aquest—; estabilitat enfront dels atacs físics, químics i biològics que n'eviti la degradació de la massa.

Per a aconseguir una resistència molt alta a la filtració de la barrera contra la penetració de l'aigua, es disposarà un revestiment continu intermedi en la cara interior de la fulla principal, amb les característiques següents: estanquitat a l'aigua suficient perquè l'aigua de filtració no entre en contacte amb la fulla del tancament disposada immediatament per l'interior d'aquest; prou adherència al suport per a garantir-ne l'estabilitat; prou permeabilitat al vapor per a evitar-ne la deterioració a conseqüència d'una acumulació de vapor entre aquest i la fulla principal; adaptació als moviments del suport i comportament molt bo enfront de la fissuració (que no sofreixi una fissura a causa dels esforços mecànics produïts pel moviment de l'estructura, pels esforços tèrmics relacionats amb el clima i amb l'alternança dia-nit, ni per la retracció pròpia del material constituent d'aquest); estabilitat enfront dels atacs físics, químics i biològics que n'eviti la degradació de la massa.

Per a aconseguir una resistència mitjana a la filtració del revestiment intermedi en la cara interior de la fulla principal, l'arrebossat de morter tindrà un gruix mínim de 10 mm; per a aconseguir una resistència alta a la filtració, l'arrebossat de morter portarà additius hidrofugants amb un gruix mínim de 15 mm.

Segons el CTE DB HS 1, apartat 2.3.3.3, quan la fulla principal estigui interrompuda pels forjats es disposarà un reforç del revestiment exterior amb malles col·locades al llarg del forjat, de tal forma que sobrepassen l'element fins a 15 cm per damunt del forjat i 15 cm per davall de la primera filada de la fàbrica.

Segons el CTE DB HS 1, apartat 2.3.3.4, en façanes amb revestiment continu, si la fulla principal està interrompuda pels pilars, es reforçarà el revestiment amb armadures col·locades al llarg del pilar de manera que el sobrepassen 15 cm pels dos costats.

Segons el CTE DB HS 1, apartat 5.1.1.3, les condicions del revestiment hidròfug de morter estableixen que el parament on es vol aplicar el revestiment estarà net. S'hi aplicaran almenys quatre capes de revestiment de gruix uniforme i la gruix total no serà major que 2 cm. No s'aplicarà el revestiment quan la temperatura ambient sigui menor que 0 °C ni quan es prevegi un descens d'aquesta per davall d'aquest valor en les 24 hores posteriors a l'aplicació. En els encontres les capes del revestiment cavalcaran almenys 25 cm.

Segons el CTE DB HS 1, apartat 5.1.3.2, les condicions del revestiment intermedi estableixen que es disposarà adherit a l'element que serveix de suport i s'aplicarà de manera uniforme sobre aquest.

Segons el CTE DB HS 1, apartat. 5.1.3.5, les condicions del revestiment exterior estableixen que es disposarà adherit o fixat a l'element que serveix de suport.

Segons el CTE DB HS 1 apartat 2.1.2, si el mur està en contacte amb el terreny, per a aconseguir una impermeabilització tipus I1, i s'impermeabilitza mitjançant aplicacions líquides, la capa protectora podrà ser un morter reforçat amb una armadura. Quan el mur sigui de fàbrica per a aconseguir una impermeabilització tipus I3, es recobrirà per la cara interior amb un revestiment hidròfug, com una capa de morter hidròfug sense revestir.

Segons el CTE DB HS 1, apartat. 2.1.3.1, quan el mur s'impermeabilitzi per l'interior, sobre la barrera impermeable col·locada en les arrancades de façana, s'hi disposarà una capa de morter de regulació de 2 cm de gruix com a mínim.

Segons el CTE DB HS 1, apartat. 2.1.3.6, les juntes horitzontals dels murs de formigó prefabricat podran segellar-se amb morter hidròfug de baixa retracció.

Segons el CTE DB HS 1, apartat. 2.4.3.5, en cobertes, quan es disposi una capa de protecció, i la coberta no sigui transitable, es podrà utilitzar morter que conformi una capa resistent a la intempèrie en funció de les condicions ambientals previstes i amb pes suficient per a contrarestar la succió del vent.

Segons el CTE DB HS 1, apartat. 2.4.3.5.2, el paviment fix podrà ser de capa de morter o morter filtrant.

Segons el CTE DB HS 1, apartat. 2.4.3.5.4, la capa de rodament, quan l'aglomerat asfàltic s'aboqui sobre una capa de morter disposada sobre la impermeabilització, es col·locarà entre aquestes dues capes una capa separadora de morter per a evitar l'adherència entre aquestes de 4 cm de gruix com a màxim i armada de tal manera que se n'eviti la fissuració. Aquesta capa de morter s'aplicarà sobre l'impermeabilitzant en els punts singulars que estiguin impermeabilitzats.

Segons el CTE DB HS 1, apartat 2.4.4.1.2, l'encontre de la coberta amb un parament vertical, perquè l'aigua de les precipitacions o la que regalli pel parament no es filtri per la rematada superior de la impermeabilització, aquest podrà fer-se amb morter en bisell amb un angle de 30° amb l'horitzontal i s'arredonirà l'aresta del parament.

Segons el CTE DB HR, apartat 5.1.1.1, en el cas d'elements de separació verticals amb bandes elàstiques (tipus 2), l'acabat superficial dels quals sigui un arrebossat, han d'evitar-se els contactes entre l'enlluït de la fulla que porta bandes elàstiques en el perímetre i l'enlluït del sostre en l'encontre amb el forjat superior, per a això, es prolongarà la banda elàstica o s'executarà un tall entre tots dos enlluïts. Per a rematar la junta, podran utilitzar-se cintes de cel·lulosa microperforada.

De la mateixa manera, han d'evitar-se els contactes entre la lluïda del barandat o de la fulla interior de fàbrica de la façana que porten bandes elàstiques en l'encontre amb un element de separació vertical d'una fulla de fàbrica (Tipus 1, d'acord amb el DB HR) i la lluïda d'aquesta. També han d'evitar-se els contactes entre la lluïda de la fulla que porta bandes elàstiques en el perímetre i la lluïda de la fulla principal de les façanes d'una sola fulla, ventilades o amb l'aïllament per l'exterior.

- Referits o arrebossats:

S'hauran assegurat els marcs de portes i finestres, els baixants, les canalitzacions i altres elements fixats als paraments. Per a referits exteriors estarà acabada la coberta.

S'humitejarà el suport, prèviament net. S'haurà endurit el morter o formigó del suport a revestir.
En cas d'haver-hi discontinuïtats en el suport, es col·locarà un reforç de tela metàl·lica o fibra sintètica en la junta, tibant i fixada amb un cavalcament mínim de 10 cm a cada costat.

No es confeccionarà el morter quan la temperatura de l'aigua de pastament sigui inferior a 5 °C o superior a 40 °C. S'empraran additius anticongelants si així ho requereix el clima. Es pastarà exclusivament la quantitat que necessiti.

En cas d'arrebossats mestrejats: es disposaran mestres verticals formades per bandes de morter, en forma d'aresta en cantonades, racons i blanquejat de buit de paraments verticals i en tot el perímetre del sostre amb separació no superior a 1 m en cada pany. S'aplicarà el morter entre mestres fins que aconseguim un gruix de 15 mm; quan sigui es farà per capes successives. Si una capa d'arrebossat es forma a base de diverses passades d'un mateix morter fresc sobre fresc, cada passada s'aplicarà després de començar a endurir-se l'anterior.

En cas d'arrebossat sense mestrejar, es disposaran en paraments on l'arrebossat quedi ocult o on la planitud final s'obtingui amb un arrebossat, estuc o xapat.

En arrebossats exteriors vistos es passaran juntes, en requadres de costat no major que 3 m, per a evitar clevillaments. Es respectaran les juntes estructurals.

Se suspendrà l'execució en temps de gelades (comprovant el referit en reiniciar el treball), en temps de pluges si no està protegit i en temps sec o ventós.

- Blanquejats:

Prèviament al revestiment, s'hauran assegurat els marcs de portes i finestres, i repassat la paret, tapant els desperfectes que hi hagi; així mateix, s'hauran assegurat els ganxos i repassat el sostre. Els murs exteriors

estaran acabats, fins i tot el revestiment exterior si en du, així com la coberta de l'edifici o almenys tres forjats sobre la planta en què es farà el blanquejat.

No es farà el blanquejat quan la temperatura ambient sigui inferior a 5 °C.

En les arestes verticals de cantó es col·locaran cantoneres, aplomant-les i puntejant-les amb pasta d'algeps en la part perforada. Una vegada col·locada es farà una mestra a cada un dels costats.

En cas de blanquejat mestrejat, s'executaran mestres d'algeps a base de bandes d'almenys 12 mm de gruix, en racons, cantons i blanquejat de buits de parets, en tot el perímetre del sostre i en un mateix pany cada 3 m com a mínim.

La pasta d'algeps s'utilitzarà immediatament després de pastar-lo, sense addició posterior d'aigua. S'aplicarà la pasta entre mestres, esclafant-la contra la superfície, fins que s'enrasi amb aquestes. El gruix del blanquejat serà de 12 mm i es tallarà en les juntes estructurals de l'edifici. Quan el gruix del blanquejat superi els a 15 mm, es farà per capes successives d'aquest gruix màxim, previ enduriment de l'anterior, acabada ratllada per a millorar l'adherència. S'evitaran els colps i vibracions que puguin afectar la pasta durant l'enduriment.

- Referits o arrebossats:

S'hauran assegurat els marcs de portes i finestres, els baixants, les canalitzacions i altres elements fixats als paraments.

En cas de referit estès amb morter de ciment: el morter de referit s'aplicarà amb plana, començant per la part superior del parament; la gruix total del referit no serà inferior a 8 mm.

En cas de referit projectat amb morter de ciment: una vegada aplicada una primera capa de morter amb el remolinador de gruix no inferior a 3 mm, se n'hi projectaran dues capes més (manualment amb granereta o mecànicament) fins a aconseguir un gruix total no inferior a 7 mm, continuant amb successives capes fins a assolir la rugositat desitjada.

En cas d'arrebossat estès amb morter de calç o estuc: s'aplicarà amb remolinador una primera capa de morter de calç de dosificació 1:4 amb gra gros, i s'haurà de començar per la part superior del parament; una vegada endurida, s'aplicarà amb el remolinador una altra capa de morter de calç de dosificació 1:4 amb la classe de gra especificat. El gruix total del referit no serà inferior a 10 mm.

En cas de referit estès amb morter preparat de resines sintètiques: s'iniciarà l'estesa per la part superior del parament. El morter s'aplicarà amb plana i la superfície a revestir es dividirà en panys no superiors a 10 m^2. El gruix del referit no serà inferior a 1 mm.

En cas de referit projectat amb morter preparat de resines sintètiques: s'aplicarà el morter manual o mecànicament en successives capes per evitar les acumulacions; la superfície a revestir es dividirà en panys no superiors a 10 m^2. El gruix total del referit no serà inferior a 3 mm.

En cas de referit amb morter preparat monocapa: si s'ha aplicat una capa regularitzadora per a millorar la planitud del suport, s'esperarà almenys 7 dies per a l'enduriment. Es replantejaran i faran juntes d'especejament amb verguerons adherits a la façana amb el mateix morter de base de la monocapa abans de començar a aplicar el revestiment. Les juntes d'especejament horitzontals es disposaran cada 2,20 metres i les verticals cada 7 metres i tindran un ample entre 10 i 20 mm, respectant les juntes estructurals. Es col·locarà malla de fibra de vidre tractada contra els àlcalis (que quedarà embotida entre dues capes de revestiment) en: tots els punts singulars (llindes, forjats, etc.), caixes de persiana sobreeixint un mínim de 20 cm a cada costat amb el tancament, bucs de finestra amb tires com a mínim de 20 per 40 cm col·locades en diagonal. Els encontres entre suports de diferent naturalesa es resoldran, marcant la junta o fent un pont sobre la unió i armant el revestiment amb malles.

El morter predosificat industrialment, es mesclarà amb aigua i s'aplicarà en una capa d'uns 10 a 15 mm de gruix o en dues mans del producte si el gruix és major de 15 mm, i es deixarà la primera amb acabat rugós. L'aplicació es durà a terme mitjançant projecció mecànica (mitjançant màquines de projecció contínues o discontínues) o aplicació manual amb plana. En cas de col·locar reforços de malla de fibra de vidre, de polièster o metàl·lica, se situarà en el centre del gruix del referit. La totalitat del producte s'aplicarà en les mateixes condicions climàtiques. En climes molt secs, amb vent, o temperatures elevades, s'humitejarà la superfície amb mànega i difusor per a evitar una dessecació excessiva. Els verguerons es retiraran al cap de 24 hores, quan el morter comenci a endurir-se i tingui la consistència suficient perquè no es deformi la línia de junta.

Se suspendrà l'execució quan la temperatura sigui inferior a 0 °C o superior a 30 °C a l'ombra, o en oratge plujós quan el parament no estigui protegit. S'evitaran colps o vibracions que puguin afectar el morter durant l'enduriment. En cap cas es permetran els assecaments artificials. Una vegada transcorregudes 24 hores des de l'execució, es mantindrà humida la superfície revestida fins que s'hagi endurit.

- **Gestió de residus**

Els residus generats durant l'execució de la unitat d'obra seran tractats d'acord amb la *Part III: Gestió de residus de construcció o demolició en l'obra*.

- **Toleràncies admissibles**

Segons el CTE DB HS 1, apartat 2.3.2., per a aconseguir una resistència mitjana a la filtració, el revestiment continu exterior tindrà un gruix d'entre 10 i 15 mm.

En cas de referit amb morter preparat monocapa, el gruix podrà ser d'uns 10 a 20 mm.

- **Condicions d'acabament**

- Arrebossats:

La textura (remolinat o sense remolinar) serà prou rugosa en cas que serveixi de suport a una altra capa de referit o estuc. Es mantindrà humida la superfície arrebossada mitjançant reg directe fins que el morter s'hagi endurit, especialment en oratge sec, calorós o amb vents forts. Aquest sistema d'enduriment podrà substituir-se mitjançant la protecció amb revestiment plàstic si es reté la humitat inicial de la massa durant la primera fase d'enduriment. L'acabat podrà ser:

Remolinat, quan serveixi de suport a una lluïda, pintura rugosa o aplacat amb peces xicotetes rebudes amb morter o adhesiu.

Brunyiment, quan serveixi de suport a una pintura llisa o revestiment apegat de tipus lleuger o flexible o quan es requereixi un arrebossat més impermeable.

- Blanquejat:

Sobre el blanquejat endurit es lluïrà amb algeps fi acabat amb plana, amb morter mixt de gra fi, o morter fi de calç hidràulica... i quedarà a línia amb l'aresta de la cantonera, amb un gruix de 3 mm.

- Referit:

Referit estès amb morter de ciment: admet els acabats repicats, raspats amb rasqueta metàl·lica, brunyits, a foc o esgrafiats.

Referit estès amb morter de calç o estuc: admet els acabats rentats amb brotxa i aigua amb picada posterior o sense, rascades amb rasqueta metàl·lica, allisats, brunyits o amb espàtula.

Referit estès amb morter preparat de resines sintètiques: admet els acabats petris amb plana, rascada o picada amb corró d'esponja.

Referit amb morter preparat monocapa: acabat en funció dels pigments i la textura desitjada (buixardat, brunyiment, remolinat, rentat, etc.), que s'obtenen aplicant-hi diferents tractaments superficials una vegada aplicat el producte, o per projecció d'àrids i planxada de la pedra quan el morter encara està fresc.

Control d'execució, assaigs i proves

- **Control d'execució**

Punts d'observació.

- Arrebossats:

Comprovació del suport: està net, rugós i d'adequada resistència (no algeps o anàlegs).

Idoneïtat del morter d'acord amb el projecte.

Temps d'utilització després del pastament.

Disposició adequada del mestrejat.

Planitud amb regle d'1 m.

- Blanquejat:

Comprovació del suport: que sigui adequat, o hagi sigut preparat en superfície (rugós, ratllat, picat, esguitat de morter), que no hi hagi elements metàl·lics en contacte i que estigui humit en cas de blanquejats.

Es comprovarà que no s'afegeix aigua després del pastament.

Es comprovarà l'execució de mestres o disposició de cantonera.

- Referits:

Comprovació del suport: la superfície no està neta i humitejada.

Dosificació del morter: s'ajusta al que s'especifica en el projecte.

- **Assaigs i proves**

- En general:

Prova escolament en exteriors durant dues hores.

Duresa superficial en blanquejats i lluïdes >40 Shore C. Per a blanquejat d'algeps gros (AG), algeps alleugerit (AA) i algeps alleugerit de projecció mecànica (APM/A) ≥ 45 u. *Shore* C, per a algeps de projecció mecànica (APM) ≥ 65 u. *Shore* C.

- Referits:

Planitud amb regle d'1 m.

- Blanquejat:

Es verificarà el gruix segons el projecte.

Comprovar planitud amb regle d'1 m.

- Referits:

Gruix, acabat i planitud: defectes de planitud superiors a 5 mm en 1 m, no s'interromp el referit en les juntes estructurals.

Conservació i manteniment

Una vegada executat l'arrebossat, es protegirà del sol i del vent per a permetre la hidratació i l'enduriment del ciment.

Prescripcions sobre verificacions a l'edifici acabat

Verificacions i proves de servei per a comprovar les prestacions finals de l'edifici

En cas que es facin mesuraments *in situ* per a comprovar les exigències d'aïllament acústic a soroll aeri i de limitació del temps de reverberació, es duran a terme en laboratoris i d'acord amb el que s'estableix en les UNE-EN ISO 16283-1:2015, UNE-EN ISO 16283-1:2015 + A1:2018 i UNE-EN ISO 16283-3:2016 per a soroll aeri i en la UNE-EN ISO 3382-1:2010 i UNE-EN ISO 3382-2:2008 + ERRATUM:2009 V2 per a temps de reverberació. La valoració global de resultats dels mesuraments d'aïllament es portarà a cap d'acord amb les definicions de diferència de nivells estandarditzada per a cada tipus de soroll, segons el que s'estableix en l'annex H del DB HR.

Per al compliment de les exigències del DB HR, s'admeten tolerències entre els valors obtinguts per mesuraments *in situ* i els valors límit que estan establits en l'apartat 2.1 del DB HR, de 3 dBA per a aïllament a soroll aeri i de 0,1 s per a temps de reverberació.

6.1.3. Pintures

Descripció

Descripció

Revestiment continu amb pintures i vernissos de paraments i elements d'estructura, fusteria, ferreria i instal·lacions, prèvia preparació de la superfície o no amb emprimació, situats a l'interior o a l'exterior, que serveixen com a element decoratiu i/o protector.

Criteris de mesurament i valoració d'unitats

Metre quadrat de superfície de revestiment continu amb pintura o vernís, fins i tot preparació del suport i de la pintura, mà de fons i mà o mans d'acabat totalment finalitzat, i neteja final.

Prescripcions sobre els productes

Característiques i recepció dels productes que s'incorporen a les unitats d'obra

La recepció dels productes, equips i sistemes es farà tal com es desenvolupa en la *Part II: Condicions de recepció de productes*. Aquest control comprèn el control de la documentació dels subministraments (inclosa la del marcatge CE quan sigui pertinent), el control mitjançant distintius de qualitat o avaluacions tècniques d'idoneïtat i el control mitjançant assaigs.

Segons CTE DB HE 1, punt 6 de l'apartat 5.1, en cas de formar part de l'envoltant tèrmic, es comprovarà que les propietats higrotèrmiques dels productes utilitzats en els tancaments es corresponen amb les especificades en el projecte: conductivitat tèrmica λ, factor de resistència a la difusió del vapor d'aigua μ, i, si és el cas, densitat ρ i calor específica c_p, en compliment de la transmitància tèrmica màxima exigida als tancaments que componen l'envoltant tèrmic.

Segons DB HR, apartat 4.1, en el Plec de Condicions del Projecte han d'expressar-se les característiques acústiques dels productes usats en els elements constructius de separació. Els productes que componen els elements constructius homogenis es caracteritzen per la massa per unitat de superfície kg/m². Els productes utilitzats per a aplicacions acústiques es caracteritzen pel coeficient d'absorció acústica, α, almenys, per a les freqüències de 500, 1000 i 2000 Hz i el coeficient d'absorció acústica mitjà α_m, en el cas de productes usats com a absorbents acústics. En cas de no disposar del valor del coeficient d'absorció acústica mitjà α_m, podrà fer-se servir el valor del coeficient d'absorció acústica ponderat, α_w.

- Emprimació: servirà de preparació de la superfície a pintar; podrà ser: emprimació per a galvanitzacions i metalls no ferris, emprimació anticorrosiu (d'efecte barrera o protecció activa), emprimació per a fusta o tapaporus, emprimació segelladora per a algeps i ciment, emprimació prèvia d'impermeabilització de murs, juntes i sobre formigons de neteja o regulació i les fonamentacions, etc.

- Pintures i vernissos: constituiran mà de fons o d'acabat de la superfície a revestir. Estaran compostos de: medi en què es dissol: aigua (és el cas de la pintura al tremp, pintura a la calç, pintura al silicat, pintura al ciment, pintura plàstica, etc.); dissolvent orgànic (és el cas de la pintura a l'oli, pintura a l'esmalt, pintura martelé, laca nitrocel·lulòsica, pintura de vernís per a interiors, pintura de resina vinílica, pintures bituminoses, vernissos, pintures intumescents, pintures ignífugues, pintures intumescents, etc.).

Aglutinant (coles cel·lulòsiques, calç apagada, silicat de sosa, ciment blanc, resines sintètiques, etc.).

Pigments.

Additius en obra: antisilicones, acceleradors d'assecament, additius que matisen la lluentor, dissolvents, colorants, tints, etc.

En la recepció de cada pintura es comprovarà l'etiquetatge dels envasos; en què han de figurar: les instruccions d'ús, la capacitat de l'envàs, el segell del fabricant.

Els materials protectors han d'emmagatzemar-se i utilitzar-se d'acord amb les instruccions del fabricant i l'aplicació es farà dins del període de vida útil del producte i en el temps indicat per a aplicar-lo, de manera que la protecció quedi totalment acabada en aquests terminis, segons el CTE DB S'A apartat 3, durabilitat.

Les pintures s'emmagatzemaran de manera que no suportin temperatures superiors a 40 °C, i no s'utilitzaran una vegada transcorregut el termini de caducitat determinat pel fabricant.

Els envasos es mesclaran en el moment d'obrir-los, no es batrà, sinó que se sacsarà, excepte indicació expressa del fabricant.

Prescripcions quant a l'execució per unitats d'obra

Característiques tècniques de cada unitat d'obra

D'acord amb el DB HR, apartat 4.2, en el Plec de Condicions del Projecte han d'expressar-se les característiques acústiques dels elements constructius obtingudes mitjançant assaigs en laboratori. Si aquestes s'han obtingut mitjançant mètodes de càlcul, els valors obtinguts i la justificació dels càlculs han d'incloure's en la memòria del projecte i consignar-se en el plec de condicions.

- **Condicions prèvies: suport**

Segons el CTE DB S'A apartat 10.6, immediatament abans de començar a pintar elements estructurals d'acer es comprovarà que les superfícies compleixen els requisits del fabricant.

El suport estarà net de pols i greix, i lliure d'adherències o imperfeccions. Per a poder aplicar impermeabilitzants de silicona sobre qualsevol fàbrica arrebossada, hauran passat almenys tres setmanes des de l'execució.

Si la superfície a pintar està calenta a causa del sol directe pot donar lloc, si es pinta, a cràters o bambolles. Si la pintura té un vehicle a l'oli, hi ha risc de corrosió del metall.

En suports de fusta, el contingut d'humitat serà del 14-20% per a exteriors i del 8-14% per a interiors.

Si s'usen pintures de dissolvent orgànic les superfícies a recobrir estaran seques; en el cas de pintures de ciment, el suport estarà humit.

Estaran assegurats i muntats els bastiments de portes i finestres, congrells de canalitzacions, abraçadores de baixants, etc.

Segons el tipus de suport a revestir, es considerarà:

- Superfícies d'algeps, ciment, obra i derivats: s'eliminaran les eflorescències salines i l'alcalinitat amb un tractament químic; així mateix es rascaran les taques superficials produïdes per floridura i es desinfectarà amb fungicides. Les taques d'humitats internes que porten dissoltes sals de ferro, s'aïllaran amb productes adequats. En cas de pintura ciment, s'humitejarà totalment el suport.

- Superfícies de fusta: en cas d'estar afectada de fongs o insectes es tractarà amb productes fungicides, així mateix se substituiran els nucs mal adherits per falques de fusta sana i se sagnaran aquells que presenten sumalls de resina. Es durà a terme una neteja general de la superfície i es comprovarà el contingut d'humitat. Se

segellaran els nucs mitjançant una emprimació adequada, per exemple, goma laca aplicada amb pinzell, assegurant-se que penetrin en els buits d'aquests, i s'escataran les superfícies.

- Superfícies metàl·liques: es farà una neteja general de la superfície. Si es tracta de ferro es portarà a cap una rascada d'òxids amb mitjans mecànics o raspall metàl·lic, seguit d'una neteja manual de la superfície. S'aplicarà un producte que desgreixarà a fons de la superfície.

En qualsevol cas, s'aplicarà o no una capa d'emprimació tapaporus, segelladora, anticorrosiva, etc.

- **Compatibilitat entre els productes, elements i sistemes constructius**

En exteriors, i segons el tipus de suport, podran utilitzar-se les pintures i els vernissos següents:

Sobre rajola: ciment i derivats: pintura a la calç, al silicat, al ciment, plàstica, a l'esmalt i vernís hidròfug.

Sobre fusta: pintura a l'oli, a l'esmalt i vernissos.

Sobre metall: pintura a l'esmalt.

En interiors, i segons el tipus de suport, podran utilitzar-se les pintures i els vernissos següents:

Sobre rajola, formigó i derivats del ciment: pintura al silicat, al tremp, a la calç i plàstica.

Sobre algeps o escaiola: pintura al tremp, plàstica i a l'esmalt.

Sobre fusta: pintura plàstica, a l'oli, a l'esmalt, laca nitrocel·lulòsica i vernís.

Sobre metall: pintura a l'esmalt, pintura martelé i laca nitrocel·lulòsica.

Les pintures aplicades sobre els elements constructius dissenyats per a condicionament acústic no han de modificar les propietats absorbents acústiques d'aquests.

Procés d'execució

- **Execució**

La temperatura ambient estarà dins del rang indicat pel fabricant, com a referència, no serà major de 28 °C a l'ombra ni menor de 12 °C durant l'aplicació del revestiment. L'assolellament no incidirà directament sobre el pla d'aplicació. Amb oratge plujós se suspendrà l'aplicació quan el parament no estigui protegit. No es pintarà amb vent o corrents d'aire per possibilitat de no poder fer les unions correctament davant el ràpid assecament de la pintura.

Es deixaran transcórrer els temps d'assecament especificats pel fabricant. Així mateix, s'evitaran, en les zones pròximes als paraments en període d'assecament, la manipulació i treball amb elements que desprenguin pols o deixen partícules en suspensió.

- Pintura al tremp: s'aplicarà una mà de fons amb tremp diluït, fins a la impregnació dels porus de la rajola, algeps o ciment i una mà d'acabat.

- Pintura a la calç: s'aplicarà una mà de fons amb pintura a la calç diluïda, fins a la impregnació dels porus de la rajola o ciment i dues mans d'acabat.

- Pintura al silicat: es protegiran els mobles de fusta i els vidres, atesa l'especial adherència d'aquesta classe de pintura i s'aplicarà una mà de fons i una altra d'acabat.

- Pintura al ciment: es prepararà en obra i s'aplicarà en dues capes espaiades almenys 24 hores.

- Pintura plàstica, acrílica, vinílica: si és sobre rajola, algeps o ciment, s'hi aplicarà una mà d'emprimació segelladora i dues mans d'acabat; si és sobre fusta, s'hi aplicarà una mà d'emprimació tapaporus, un empastat de vetes i colps amb posterior escatada i dues mans d'acabat.

- Pintura a l'oli: s'aplicarà una mà d'emprimació amb brotxa i una altra d'acabat, espaiant-les algun temps entre 24 i 48 hores.

- Pintura a l'esmalt: prèvia emprimació del suport s'aplicarà una mà de fons amb la mateixa pintura diluïda en cas que el suport sigui algeps, ciment o fusta, o dues mans d'acabat en cas de superfícies metàl·liques.

- Pintura martelé o esmalt d'aspecte martelat: s'aplicarà una mà d'emprimació anticorrosiva i una mà d'acabat amb pistola.

- Laca nitrocel·lulòsica: en cas que el suport sigui fusta, s'aplicarà una mà d'emprimació no grassa i en cas de superfícies metàl·liques, una mà d'emprimació antioxidant; a continuació, s'aplicaran dues mans d'acabat a pistola de laca nitrocel·lulòsica.

- Vernís hidròfug de silicona: una vegada net el suport, s'aplicarà el nombre de mans recomanat pel fabricant.

- Vernís gras o sintètic: es donarà una mà de fons amb vernís diluït i després d'una escatada fina del suport, s'aplicaran dues mans d'acabat.

- **Gestió de residus**

Els residus generats durant l'execució de la unitat d'obra seran tractats d'acord amb la *Part III: Gestió de residus de construcció o demolició en l'obra*.

- **Condicions d'acabament**

- Pintura al ciment: s'arruixaran les superfícies pintades dues o tres vegades cada dia unes 12 hores després de l'aplicació.

- Pintura al tremp: podrà tenir els acabats llisos, picada mitjançant corró de picar o gotejat mitjançant projecció amb pistola de gotes de pintura al tremp.

Control d'execució, assaigs i proves

- **Control d'execució**

Es comprovarà que s'ha executat correctament la preparació del suport (emprimació segelladora, anticorrosiu, etc.), així com l'aplicació del nombre de mans de pintura necessaris.

Conservació i manteniment

Es comprovarà l'aspecte i el color, la inexistència de pelats, bufes i falta d'uniformitat, etc., de l'aplicació feta.

Prescripcions sobre verificacions a l'edifici acabat

Verificacions i proves de servei per a comprovar les prestacions finals de l'edifici

En el cas que es facin mesuraments *in situ* per a comprovar les exigències d'aïllament acústic a soroll aeri i de limitació del temps de reverberació, es duran a cap per laboratoris i d'acord amb el que s'estableix en les UNE-EN ISO 16283-1:2015, UNE-EN ISO 16283-1:2015+A1:2018 i UNE-EN ISO 16283-3:2016 per a soroll aeri i en la UNE-EN ISO 3382-1:2010 i UNE-EN ISO 3382-2:2008+ERRATUM:2009 V2 per a temps de reverberació. La valoració global de resultats dels mesuraments d'aïllament es portarà a terme d'acord amb les definicions de diferència de nivells estandarditzada per a cada tipus de soroll, segons el que s'estableix en l'annex H del DB HR.

Per al compliment de les exigències del DB HR, s'admeten tolerències entre els valors obtinguts per mesuraments *in situ* i els valors límit establerts en l'apartat 2.1 del DB HR, de 3 dBA per a aïllament respecte a soroll aeri i de 0,1 s per a temps de reverberació.

6.2. Paviments de sòls i escales
6.2.1. Paviments petris per a sòls i escales

Descripció

Descripció

Revestiment per a acabats de terres i escalons d'escales interiors i exteriors amb peces de pedra natural o artificial assegurades al suport mitjançant material d'unió, que poden rebre o no diferents tipus d'acabat.

Criteris de mesurament i valoració d'unitats

Metre quadrat de paviment amb taulells de pedra natural o artificial. Inclou, o no, el material de rejuntada cimentosa (resines reactives o lletada de morter acolorida o no), els talls, l'eliminació de restes i la neteja. Els revestiments d'escaló i els sòcols es mesuraran i valoraran per metre lineal.

Prescripcions sobre els productes

Característiques i recepció dels productes que s'incorporen a les unitats d'obra

La recepció dels productes, equips i sistemes es farà segons es desenvolupa en la «Part II: Condicions de recepció de productes». Això comprèn el control de la documentació dels subministraments (inclosa la del marcatge CE, quan sigui pertinent), el control mitjançant distintius de qualitat o avaluacions tècniques d'idoneïtat i el control mitjançant assaigs.

Segons CTE DB HE 1, punt 6 de l'apartat 5.1, en cas de formar part de l'envoltant tèrmica, es comprovarà que les propietats higrotèrmiques dels productes utilitzats en els tancaments es corresponen amb les especificades en el projecte: conductivitat tèrmica λ, factor de resistència a la difusió del vapor d'aigua μ, i, en el seu cas, densitat ρ i calor específic c_p, que complica amb la transmitància tèrmica màxima exigida als tancaments que componen l'envoltant tèrmica.

Segons DB HR, apartat 4.1, en el plec de condicions del projecte han d'expressar-se les característiques acústiques dels productes utilitzats en els elements constructius de separació. Els productes que componen els elements constructius homogenis es caracteritzen per la massa per unitat de superfície kg/m^2.

- Productes de pedra natural. Taulells per a paviment i escales (vegeu «Part II: Relació de productes amb marcatge CE», 8.1): diferents acabats en la cara vista (poliment mat o brillant, toscat, buixardat, etc.)

- Taulells de terratzo (vegeu «Part II: Relació de productes amb marcatge CE», 8.3), vibrats i premsats, estaran constituïts per:

Aglomerant: ciment (terratzo, rajoles de ciment), resines de polièster (aglomerat de marbre, etc.), etc.

Àrids, lloses de pedra triturada que, segons la grandària, donaran lloc a peces de gra micro, mitjà o gros.

Colorants inalterables.

Podran ser desbastats, per a polir en obra o amb diferents tipus d'acabat com a poliment, rentat a l'àcid, etc.

- Rajoles de formigó (vegeu «Part II: Relació de productes amb marcatge CE», 8.3).

- Llambordes de pedra natural o de formigó (vegeu «Part II: Relació de productes amb marcatge CE», 8.1 i 8.3).

- Peces especials: escaló en bloc de pedra, escaló prefabricat, etc.

- Bases per a enrajolat:

Base de graveta o d'arena: amb arena natural o de picada per a anivellar, emplenar o separar i servir de base en cas de lloses de pedra i plaques de formigó armat.

Base d'arena estabilitzada: amb arena natural o de picada estabilitzada amb un conglomerant hidràulic per a complir la funció de farciment i separació.

Base de morter o capa d'anivellament. Podrà formar part d'un terra flotant (vegeu capítol «Terres flotants» del plec): amb morter magre, per a evitar la deformació de capes aïllants compressibles i per a base de paviment amb lloses de formigó.

Base de morter o capa d'anivellament o regularització amb pasta autoanivelladora per a l'anivellament i regularització del suport, amb temps ràpids d'assecat i enduriment, que redueixen els temps d'espera.

Base de morter armat. Podrà formar part d'un terra flotant (vegeu capítol «Terres flotants» del plec): s'utilitza com a capa de reforç per al repartiment de càrregues i per a garantir la continuïtat del suport.

- Material d'unió:

Adhesius cimentosos (morters cua) de diversos tipus: normal (C1), millorat (C2), en dispersió (D1) o (D2), i de resines reactives (R1) o (R2).

Morter de ciment per a obra (vegeu «Part II: Relació de productes amb marcatge CE», 19.1). Segons RC-16, per als morters d'obra s'utilitzaran, preferentment, els ciments d'obra, encara que es podran utilitzar també ciments comuns amb un contingut d'addició apropiat. S'hauran de seleccionar els més adequats en funció de les característiques mecàniques, de blancor, si és el cas, i de contingut d'additiu airejant en el cas dels ciments d'obra.

- Material de rejuntada:

Material de rejuntada cimentosa. Existeixen dues classes: normal (CG1) i millorat (CG2). Aquest últim redueix l'absorció d'aigua i té major resistència a l'abrasió.

Material de rejuntada de resines reactives (RG), d'elevada adherència, resistència als productes químics, resistència bacteriològica, molt bona resistència a la humitat i excel·lent resistència a l'abrasió.

Es podran omplir parcialment les juntes amb tires d'un material compressible (goma, plàstics cel·lulars, làmines de suro o fibres per a calafatar), abans d'omplir-les de gom a gom.

- Material de farciment de juntes de dilatació: podrà ser de silicones, etc.

El valor de resistència al lliscament R és el valor de PTV obtingut mitjançant l'assaig del pèndol de fricció, assaig en humit, descrit en la norma UNE 41901:2017 EX. Com a solució alternativa, s'admet que el risc d'esvarada en zones seques es limiti adequadament si el sòl assajat resulta acceptable si se segueix el procediment en sec descrit en la norma UNE 41902:2017 EX.

La mostra seleccionada serà representativa de les condicions més desfavorables d'esvarabilitat. Aquesta classe es mantindrà durant la vida útil del paviment.

Amb la finalitat de limitar el risc d'esvarada, els sòls tindran una classe (resistència a l'esvarada) adequada segons el DB SUA 1, en funció de l'ús i la localització en l'edifici.

Prescripcions quant a l'execució per unitats d'obra

Característiques tècniques de cada unitat d'obra

Segons el DB HR, apartat 4.2, en el plec de condicions del projecte han d'expressar-se les característiques acústiques dels elements constructius que s'han obtingut mitjançant assaigs en laboratori. Si s'han obtingut mitjançant mètodes de càlcul, els valors obtinguts i la justificació dels càlculs han d'incloure's en la memòria del projecte i consignar-se en el plec de condicions.

- **Condicions prèvies: suport**

El forjat suport del revestiment petri haurà de complir les següents condicions quant a:

- Flexibilitat: en general, la fletxa activa dels forjats serà inferior a 10 mm.

- Resistència mecànica: el forjat suportarà sense trencament o danys les càrregues de servei, el pes permanent del revestiment i les tensions del sistema de col·locació.

- Sensibilitat a l'aigua: els suports sensibles a l'aigua (fusta, aglomerats de fusta, etc.), poden requerir una emprimació impermeabilitzant.

- Rugositat en cas de suports molt llisos i poc absorbents, s'augmentarà la rugositat per picada o altres mitjans. En cas de suports disgregables, es procedirà a aplicar tècniques i/o productes que asseguren un suport dur, estable i segur per a col·locar-hi les peces.

- Impermeabilització: sobre suports de fusta o guix serà convenient preveure una emprimació impermeabilitzant.

- Estabilitat dimensional: temps d'espera des de la fabricació: en cas de bases o terres flotants de morter de ciment, 2-3 setmanes i en cas de forjat, terra flotant i solera de formigó, 6 mesos.

- Neteja: absència de pols, pegots, oli o greixos, desencofrants, etc.

- **Compatibilitat entre els productes, elements i sistemes constructius**

El tipus de terratzo dependrà de l'ús que rebrà, i pot ser normal o intensiu.

S'evitarà el contacte de l'enrajolat amb altres elements com ara parets, pilars exempts i elevacions de nivell mitjançant la disposició de juntes perimetrals.

Elecció del revestiment en funció dels requeriments que tingui: ús en interior o exterior, resistència a l'esvarada, xoc, despreniment d'espurnes, foc, pols, agents químics, càrregues de trànsit, etc.

Procés d'execució

- **Execució**

En cas de col·locació tradicional amb morter de rajoles de pedra natural, ciment o terratzo, es netejarà i posteriorment s'humitejarà el suport.
Les peces a col·locar s'humitejaran de manera que no absorbeixin l'aigua del morter.

En general:

La posada en l'obra dels revestiments petris haurà de dur-se a terme per professionals especialistes amb la supervisió de la direcció facultativa. La col·locació ha d'efectuar-se en unes condicions climàtiques normals (de 5 °C a 30 °C), i s'ha de procurar evitar el solejat directe i els corrents d'aire. Es respectaran les juntes estructurals i es preveuran juntes de dilatació que se segellaran amb silicona. Així mateix, es disposaran juntes de construcció en la coincidència dels paviments amb elements verticals o paviments diferents.

En cas de rajoles de ciment, es col·locaran les rajoles sobre una capa de ciment i arena i, posteriorment, s'estendrà una lletada de ciment.

En cas de terratzo, sobre el forjat, terra flotant o solera, s'estendrà una capa d'un gruix no inferior a 20 mm d'arena. Sobre aquesta s'estendrà el morter de ciment, que formarà una capa de 20 mm de gruix, i es cuidarà que quedi una superfície contínua d'assentament del paviment. Prèviament a la col·locació del revestiment, s'empolvorarà el morter fresc amb ciment.

En cas de lloses de pedra o plaques de formigó armat, s'estendrà una capa d'arena de 10 cm sobre el terreny compactat, de manera que es compacti encara més i s'enrasi la superfície.

En cas de llambordes de formigó, s'estendrà una capa d'arena sobre el terreny compactat, sobre la qual s'assentaran les peces posteriorment. Es deixaran juntes que també s'ompliran amb arena.

Si és el cas, la base de graveta o d'arena tindrà un gruix inferior a 2 cm, i ha d'emprar-se seca per a evitar possibles retraccions.

Si és el cas, la base d'arena estabilitzada tindrà un dosatge aproximat de 100 kg per m^3 d'arena i tindrà un gruix aproximada de 2 a 4 cm.

Si és el cas, la base de morter o capa d'anivellament o regularització amb morter magre tindrà un gruix entre 3 i 5 cm. Si la base és de pasta autoanivelladora, tindrà un gruix entre 2 mm i 7 cm.

Si és el cas, la base de morter armat es farà amb morter dosificat amb 300 kg de ciment per m^3, armat amb malla electrosoldada de quantia variable, entre 200 i 700 grams per m^2. El gruix serà de 4 a 6 cm.

La tècnica de col·locació en capa gruixuda, amb material d'unió: morter de ciment és desaconsellable per les possibles patologies que puguin produir-se, com eflorescències, taques per humitat, falta d'adherència, etc. Si es recorre a aquesta mena de col·locació, se substituirà el tradicional empolvorat de ciment superficial per l'aplicació d'una capa de contacte d'un adhesiu C1 o C1 en el revers de la rajola abans d'assentar-la sobre el llit de morter fresc.

En la utilització d'adhesius, es tindrà en consideració el temps obert màxim ampliat, per a evitar despreniments de rajoles posteriorment.

En suports: més flexibles com capes aïllants, subjectes a variacions tèrmiques per calefacció, etc., cal esperar moviments, per la qual cosa s'ha d'emprar un adhesiu amb característica addicional de deformabilitat. A més, és recomanable utilitzar rajoles de grandària inferior a 30 x 30 cm i incrementar l'amplària de les juntes de col·locació. Aquests adhesius poden ser S1 o S2. L'últim s'utilitza si es requereix una capacitat major de deformació.

Si es necessita una posada en servei ràpida del paviment, se seleccionarà un adhesiu amb la característica d'enduriment ràpid (F).

Si s'empra pedra aglomerada o pedra amb resina i malla per a la superfície posterior, es recomana la utilització d'adhesius de resines reactives (R1) o (R2).

En cas de sòcol, les peces que el formen es col·locaran a colp sobre una superfície contínua d'assentament i assegurat amb material d'unió.

- **Gestió de residus**

Els residus generats durant l'execució de la unitat d'obra es tractaran segons la «Part III: Gestió de residus de construcció o demolició en l'obra».

- **Toleràncies admissibles**

Control de la desviació de planitud: la desviació màxima mesurada amb regla de 2 m no sobrepassarà el límit de ± 3mm.

Control de la desviació de nivell entre rajoles adjacents: la desviació entre dues rajoles adjacents (cella) no sobrepassarà el límit de: ± 1 mm (junta < 6 mm) o ± 2 mm (junta > 6 mm).

Control de l'alineació de juntes de col·locació: la diferència d'alineació de juntes, mesurada amb regla d'1 m, no excedirà de ± 2 mm.

Control de l'horitzontalitat: es tindrà una tolerància: ± L/600, sent L la distància en mm entre els punts fixats. (Mètode: utilitzar qualsevol tipus de nivell, aigua, òptic, làser, etc.).

- **Condicions d'acabament**

Es comprovarà que no s'aprecien aspectes superficials defectuosos en el paviment acabat, com ara canvis de color, taques, picades o fissures.

Es comprovarà la neteja final i la protecció en el paviment acabat. S'apreciarà l'absència de taques (algeps, pintura, etc.) i, si és el cas, les mesures de protecció abans de realitzar altres activitats.

La pedra col·locada podrà rebre en l'obra diferents tipus d'acabat: poliment mat, poliment lluent, poliment vitrificat. Sempre es farà el tractament amb el paviment net.

El poliment es farà transcorreguts almenys cinc dies des de la col·locació del paviment. S'estendrà una lletada de ciment per a tapar les juntes i els porus oberts i a les 48 hores es polirà la superfície passant una pedra abrasiva de gra fi i una segona d'afinat per a eliminar les marques del rebaixament i les marques anteriors. En els racons i vores del paviment s'utilitzarà una màquina radial de disc flexible, però es remataran manualment.
La superfície no presentarà cap cella.

L'abrillantament es farà quatre dies després de l'acabament del poliment, i tindrà dues fases: la primera consisteix a aplicar un producte base de neteja i la segona, aplicar el líquid metal·litzador definitiu.
En les dues operacions es passarà la màquina amb una monyica de llana d'acer fins que la superfície tractada estigui seca.

Control d'execució, assaigs i proves

- **Control d'execució**

Punts d'observació.

Projecte:

Classificació del sòl en relació amb la resistència a l'esvarada, segons el projecte i el CTE DB SUA 1.

En cas de rajoles de pedra:

Gruix de la capa d'arena: menor o igual que 2 cm.

Replantejament de les peces. Anivellament.

Gruix de la capa de la base de morter o capa d'anivellament o regularització. Humitejament de les peces.

Comprovació de juntes. Farciment i color.

Verificar planitud amb regla de 2 m.

Inspeccionar existència de celles. Segons el CTE DB SUA 1, apartat 2, en relació amb les possibles discontinuïtats, el sòl no tindrà juntes que presenten un ressalt de més de 4 mm. Els elements sortints del nivell del paviment, puntuals i de petita dimensió (per exemple, els tancadors de portes) no han de sobreeixir del paviment més de 12 mm i el sortint que excedeixi els 6 mm en les cares enfrontades al sentit de circulació de les persones no ha de formar un angle amb el paviment que excedeixi els 45°.

En cas de rajoles de ciment (hidràulica, pasta i terratzo):

Comprovar la humitat del suport i la rajola, i el dosatge del morter.

Amplària de juntes. Celles. Anivellament. Extensió de lletada acolorida, si és el cas.

Comprovar execució del poliment, si és el cas.

Verificar planitud amb regla de 2 m. Comprovar rejuntada.

- **Assaigs i proves**

El valor de resistència a l'esvarada R és el valor de PTV obtingut mitjançant l'assaig del pèndol de fricció, assaig en humit, descrit en la norma UNE 41901:2017 EX. Com a solució alternativa, s'admet que el risc d'esvarada en zones seques es limiti adequadament si el sòl assajat resulta acceptable si se segueix el procediment en sec descrit en la norma UNE 41902:2017 EX.

Conservació i manteniment

S'evitarà la caiguda d'objectes punxants o de pes, les ratlladures per desplaçament d'objectes i els colps en les arestes dels escalons durant les fases posteriors de l'obra. En cas contrari, s'hauran previst proteccions adequades per al paviment acabat, que es podrà cobrir amb cartó, plàstics gruixuts, etc.

Es comprovarà l'estat de les juntes de dilatació i del material de segellament.

Es comprovarà si existeix erosió mecànica o química, clivelles i fissures, despreniments, humitats capil·lars. Si s'aprecia alguna anomalia, es farà una inspecció del paviment, i s'observarà si apareixen en alguna zona rajoles trencades, clivellades o despreses. En aquest cas, es reposaran o es fixaran amb els materials i la forma indicats per a col·locar-los.

Per a la neteja s'utilitzaran els productes adequats al material:

En cas de terratzo, es fregarà amb sabó neutre.

En cas de granit i quarsita, es fregarà amb aigua ensabonada i detergents no agressius.

En cas de pissarra, es fregarà amb raspall.

En cas de calcària, s'admet aigua de lleixiu.

En qualsevol cas, no podran utilitzar-se altres productes de neteja d'ús domèstic, com ara aigua forta, lleixius, amoníacs o altres detergents dels quals es desconegui si tenen substàncies que poden perjudicar la pedra o els components del terratzo i el material de rejuntada. En cap cas s'utilitzaran àcids.

Prescripcions sobre verificacions a l'edifici acabat

Verificacions i proves de servei per a comprovar les prestacions finals de l'edifici

En cas que es facin mesuraments *in situ* per a comprovar les exigències d'aïllament acústic a soroll aeri, d'aïllament acústic a soroll d'impactes i de limitació del temps de reverberació, es faran per laboratoris i segons el que estableixen les UNE-EN ISO 16283-1:2015, UNE-EN ISO 16283-1:2015+A1:2018 i UNE-EN ISO 16283-3:2016 per a soroll aeri i la UNE-EN ISO 3382-1:2010 i UNE-EN ISO 3382-2:2008+ERRATUM:2009 V2 per a temps de reverberació. La valoració global dels resultats dels mesuraments d'aïllament es farà d'acord amb les definicions de diferència de nivells estandarditzada per a cada tipus de soroll que estableix l'annex H del DB HR.

Per al compliment de les exigències del DB HR s'admeten toleràncies entre els valors obtinguts per mesuraments *in situ* i els valors límit establits en l'apartat 2.1 del DB HR, de 3 dB per a aïllament a soroll aeri, de 3 dB per a aïllament a soroll d'impacte i de 0,1 s per a temps de reverberació.

6.2.2. Paviments ceràmics per a sòls i escales

Descripció

Descripció

Revestiment per a acabats de terres interiors, exteriors; per a escalons d'escales amb rajoles ceràmiques esmaltades o no, amb mosaic ceràmic de vidre; i per a peces complementàries i especials, que quedn assegurats al suport mitjançant un material d'unió, amb o sense acabat rejuntat.

Criteris de mesurament i valoració d'unitats

Metre quadrat d'enrajolat realment executat. Inclou els talls, la part proporcional de peces complementàries i especials, la rejuntada, l'eliminació de restes i la neteja.

Els revestiments d'escaló i els sòcols es mesuraran i valoraran per metre lineal.

Prescripcions sobre els productes

Característiques i recepció dels productes que s'incorporin a les unitats d'obra

La recepció dels productes, equips i sistemes es farà segons es desenvolupa en la «Part II: Condicions de recepció de productes». Això comprèn el control de la documentació dels subministraments (inclosa la del marcatge CE quan sigui pertinent), el control mitjançant distintius de qualitat o avaluacions tècniques d'idoneïtat i el control mitjançant assaigs.

Segons CTE DB HE 1, punt 6, de l'apartat 5.1, en cas de formar part de l'envoltant tèrmic, es comprovarà que les propietats higrotèrmiques dels productes utilitzats en els tancaments es corresponguin amb les especificades en el projecte: conductivitat tèrmica λ, factor de resistència a la difusió del vapor d'aigua μ, i, si és el cas, densitat ρ i calor específic c_p, que compleixi amb la transmitància tèrmica màxima exigida als tancaments que componen l'envoltant tèrmic.

Segons DB HR, apartat 4.1, en el plec de condicions del projecte han d'expressar-se les característiques acústiques dels productes utilitzats en els elements constructius de separació. Els productes que componen els elements constructius homogenis es caracteritzen per la massa per unitat de superfície kg/m^2.

- Rajoles ceràmiques (vegeu «Part II: Relació de productes amb marcatge CE», 8.4):

Gres esmaltat: rajoles amb absorció d'aigua baixa o mitjana-baixa, premsades en sec, esmaltades. Adequades per a terres interiors i exteriors.

Gres porcellànic: rajoles amb molt baixa absorció d'aigua, premsades en sec o extrudides i esmaltades o no esmaltades. Les seves característiques les fan particularment adequades per a terres interiors en edificació residencial, comercial, i fins i tot industrial, i terres exteriors.

Taulell català: rajoles amb absorció d'aigua des de mitjana-alta a alta o fins i tot molt alta, extrudides, generalment no esmaltades. S'utilitzen per a pavimentar terrasses, balcons i porxos.

Gres rústic: rajoles amb absorció d'aigua baixa o mitjana-baixa, extrudides, generalment no esmaltades. Per a revestiment de paviments exteriors.

Fang cuit: rajoles amb aparença rústica i alta absorció d'aigua, majoritàriament no esmaltades.

- Sistemes: conjunts de peces amb mesures, formes o colors diferents que tenen una funció comuna:

Sistemes per a escales; inclouen escalons, contrapetges, sòcols o rodapeus, generalment de gres.

Sistemes per a piscines: inclouen peces planes i tridimensionals. Són generalment esmaltades i de gres. Han de tenir bona resistència a la intempèrie i als agents químics de neteja i additius per a aigües de piscina.

- Mosaic: peces generalment quadrades i petites que es poden inscriure en un quadrat de 70 x 70 mm. Podran ser peces ceràmiques o de vidre.

- Peces complementàries i especials, de diverses mesures i formes: llistells, tacs, tires i algunes motlures i sanefes.

- Característiques mínimes que han de complir totes les rajoles ceràmiques.

Característiques dimensionals. Segons la UNE-EN ISO 10545-2. Segons especificació de l'annex de la norma UNE-EN 14411 aplicable al producte.

Expansió per humitat. Màxim 0,6 mm/m.

Resistència al clevillament. Segons la UNE-EN ISO 10545-13. Mínim 3 cicles sense clevillament.

Resistència química. Segons la UNE-EN ISO 10545-13: a productes domèstics: Mínim classe A; i a àcids i bases (baixa concentració): Mínim classe LB.

Resistència a les taques. Segons la UNE-EN ISO 10545-14: Mínim classe 3.

Resistència a l'esvarada, per a evitar el risc d'esvarabilitat dels sòls, segons l'ús i la localització en l'edifici se li exigirà una classe o una altra (taula 1.1 del CTE DB SUA 1).

Segons el CTE DB HS 1, apartat 2.3.2, quan es tracte de revestiment exterior, ha de tenir una resistència a la filtració determinada, segons el CTE DB HS 1.

- Bases per a enrajolament:

Sense base o enrajolament directe: sense base o amb capa no major de 3 mm, mitjançant pel·lícula de polietilè, feltre bituminós, estoreta especial, etc.

Base d'arena o graveta: amb arena grossa o graveta natural o de picada de gruix inferior a 2 cm per a anivellar, emplenar o separar. Ha d'emprar-se en estat sec.

Base d'arena estabilitzada: amb arena natural o de picada estabilitzada amb un conglomerant hidràulic. Pot servir de farciment.

Base de morter o capa de regularització. També podrà ser un terra flotant (vegeu el capítol «Terres flotants»): amb morter magre, de gruix entre 3 i 5 cm, per a possibilitar la col·locació amb capa fina o evitar la deformació de capes aïllants.

Base de morter armat. També podrà ser un terra flotant (vegeu el capítol «Terres flotants»): morter armat amb malla electrosoldada, el gruix pot ser entre 4 i 6 cm, aproximadament. S'utilitza com a capa de reforç per al repartiment de càrregues i per a garantir la continuïtat del suport.

- Sistema de col·locació en capa gruixuda: per a la col·locació es poden usar morters industrials (secs, humits), semiacabats i fets en obra. Material d'unió: morter tradicional (MC) (vegeu «Part II: Relació de productes amb marcatge CE», 19.1). Segons RC-16, per als morters d'obra s'utilitzaran, preferentment, els ciments d'obra, encara que es podran utilitzar també ciments comuns amb un contingut d'addició apropiat. Se seleccionaran els més adequats en funció de les característiques mecàniques, de blancor, si és el cas, i de contingut d'additiu airejant en el cas dels ciments d'obra.

- Sistema de col·locació en capa fina, adhesius (vegeu «Part II: Relació de productes amb marcatge CE», 8.4):

Adhesius cimentosos o morters cua (C): constituïts per conglomerants hidràulics, càrregues minerals i additius orgànics. Hi ha dues classes principals: adhesiu cimentós normal (C1) i adhesiu cimentós millorat (C2).

Adhesius en dispersió o pastes adhesives (D): constituït per un conglomerant orgànic, additius orgànics i càrregues minerals. Existeixen dues classes: adhesiu en dispersió normal (D1) i adhesiu en dispersió millorat (D2).

Adhesius de resines reactives (R): constituït per resines sintètiques, additius orgànics i càrregues minerals. Existeixen dues classes principals: adhesiu de resines reactives normal (R1) i adhesiu de resines reactives millorat (R2).

Característiques dels materials d'unió: adherència mecànica i química, temps obert, deformabilitat, durabilitat a cicles de gel i desglaç, etc.

- Material de rejuntada:

Material de rejuntada cimentosa (CG): constituït per conglomerants hidràulics, càrregues minerals i additius orgànics, que només han de mesclar-se amb aigua o addició liquida just abans d'utilitzar-se. Existeixen dues classes: normal (CG1) i millorat (CG2). Les seves característiques fonamentals són: resistència a abrasió; resistència a flexió; resistència a compressió; retracció; absorció d'aigua.

Material de rejuntada de resines reactives (RG): constituït per resines sintètiques, additius orgànics i càrregues minerals. Les seves característiques fonamentals són: resistència a abrasió; resistència a flexió; resistència a la compressió; retracció; absorció d'aigua.

Lletada de ciment (L): producte no normalitzat preparat *in situ* amb ciment pòrtland i càrregues minerals.

- Material de farciment de les juntes (vegeu «Part II: Relació de productes amb marcatge CE», segons el material):

Juntes estructurals: perfils o cobrecantells de plàstic o metall, màstics, etc.

Juntes perimetrals: poliestirè expandit, silicona.

Juntes de partició: perfils, materials elàstics o material de farciment de les juntes de col·locació.

Amb la finalitat de limitar el risc d'esvarada, els sòls tindran una classe (resistència a l'esvarada) adequada segons el DB-SUA 1, en funció de l'ús i la localització en l'edifici.

Prescripcions quant a l'execució per unitats d'obra

Característiques tècniques de cada unitat d'obra

Segons el DB HR, apartat 4.2, en el plec de condicions del projecte han d'expressar-se les característiques acústiques dels elements constructius que s'han obtingut mitjançant assaigs en laboratori. Si s'han obtingut mitjançant mètodes de càlcul, els valors obtinguts i la justificació dels càlculs han d'incloure's en la memòria del projecte i consignar-se en el plec de condicions.

- **Condicions prèvies: suport**

La posada en l'obra dels revestiments ceràmics es durà a terme per professionals especialistes amb la supervisió de la direcció facultativa.

En general, el suport per a la col·locació de rajoles ha de reunir les següents característiques: estabilitat dimensional, estabilitat en la flexibilitat, resistència mecànica, sensibilitat a l'aigua, i planitud.

En general, el suport per a la col·locació de rajoles ha de reunir les següents característiques: estabilitat dimensional, flexibilitat, resistència mecànica, sensibilitat a l'aigua i planitud.

Quant a l'estabilitat dimensional del suport base es comprovaran els temps d'espera des de la fabricació.

Quant a les característiques de la superfície de col·locació, reunirà les següents:

- Planitud:

Capa gruixuda: es comprovarà que poden compensar-se les desviacions amb gruix de morter.

Capa fina: es comprovarà que la desviació màxima amb regla de 2 m no excedeix els 3 mm.

- Humitat:

Capa gruixuda: en la base d'arena (capa de separació) es comprovarà que no hi ha excés d'humitat.

Capa fina: es comprovarà que la superfície està aparentment seca.

- Neteja: absència de pols, pegots, oli, etc.

- Flexibilitat: la fletxa activa dels forjats no serà superior a 10 mm.

- Resistència mecànica: el forjat haurà de suportar sense trencament o danys les càrregues de servei, el pes permanent del revestiment i les tensions del sistema de col·locació.

- Rugositat: en cas de suports tradicionals de fàbrica ceràmica, referits, etc., molt llisos i poc absorbents, s'augmentarà la rugositat per picada o altres mitjans si es requereix utilitzar com a material d'unió un morter de ciment. En cas de suports disgregables es procedirà a aplicar tècniques i/o productes que asseguren un suport dur, estable i segur per a col·locar-hi les rajoles.

- Impermeabilització: sobre suports de fusta o algeps serà convenient preveure una emprimació impermeabilitzant.

- Humitat: en cas de capa fina, la superfície tindrà una humitat inferior al 3%.

En algunes superfícies com ara suports preexistents en obres de rehabilitació, poden ser necessàries actuacions addicionals per a comprovar l'acabat i l'estat de la superfície (rugositat, porositat, duresa superficial, presència de zones buides, etc.).

En suports deformables o subjectes a moviments importants, s'usarà adhesiu deformable (S1 o S2) i material de rejuntada de major deformabilitat.

En cas d'enrajolat pres amb capa fina sobre fusta o revestiment ceràmic existent, s'aplicarà prèviament una emprimació com a pont d'adherència, llevat que l'adhesiu a utilitzar sigui C2 de dos components o R.

En cas d'enrajolat pres amb capa fina sobre revestiment existent de terratzo o pedra natural, es podrà tractar la superfície amb una emprimació, o bé escalabornar, però també es podrà usar un adhesiu apte per a superfícies no absorbents.

Procés d'execució

- **Execució**

Condicions generals:

Es col·locarà en unes condicions climàtiques normals (5 °C a 30 °C) i es procurarà evitar el solejat directe, els corrents d'aire, les pluges i el risc de gelades.

- Preparació:

Aplicació, si és el cas, de base de morter de ciment. Disposició de capa de separació, en cas d'estar prevista en el projecte. Aplicació, si és el cas, d'emprimació.

Existeixen dos sistemes de col·locació:

Col·locació en capa gruixuda: es col·loca la ceràmica directament sobre el suport, encara que en els sòls s'ha de preveure una base d'arena o un altre sistema de separació.

Col·locació en capa fina: es fa generalment sobre una capa prèvia de regularització del suport.

- Execució:

Pastat:

Amb adhesius cimentosos: segons les recomanacions del fabricant, es pastarà el producte fins a obtenir una massa homogènia i cremosa. Després del pastat, es mantindrà la pasta en repòs durant uns minuts. Abans de l'aplicació es farà un breu pastat. Amb adhesius en dispersió: es presenten preparats per a utilitzar-los. Amb adhesius de resines reactives: segons indicacions del fabricant.

Col·locació general:

És recomanable, en col·locar, mesclar peces de diverses caixes. Les peces ceràmiques es col·locaran sobre la massa estesa pressionant-les amb colps lleugers amb una maça de goma i movent-les lleugerament fins a aconseguir la xafada total dels solcs de l'adhesiu per a aconseguir un contacte total. Les rajoles es col·locaran dins del temps obert de l'adhesiu, abans que formi una pel·lícula seca en la superfície que eviti l'adherència. Es recomana estendre l'adhesiu en panys no majors de 2 m^2. En cas de mosaics: el paper de la cara vista es desprendrà després de la col·locació i la xarxa dorsal quedarà incorporada al material d'unió. En cas de productes porosos no esmaltats, es recomana l'aplicació d'un producte antiadherent del ciment, prèviament a les operacions de rejuntada per a evitar la retenció i l'enduriment sobre la superfície del revestiment.

Juntes

La separació mínima entre rajoles serà d'1,5 mm. En cas de suports deformables, la separació entre rajoles serà major o igual a 3 mm.

Juntes de col·locació i rejuntada: pot ser aconsellable omplir parcialment les juntes de col·locació amb tires d'un material compressible abans d'omplir-les totalment. El material compressible no hauria d'adherir-se al material de rejuntada o, en un altre cas, ha de cobrir-se amb una cinta de separació. Aquestes cintes són generalment autoadhesives.
La profunditat mínima de la rejuntada serà de 6 mm. S'hauran d'emplenar a les 24 hores de l'enrajolat.

Juntes de moviment estructurals: hauran de travessar totes les capes del revestiment fins a arribar al suport, incloent-hi la capa de separació si n'hi hagués. L'amplària d'aquestes juntes s'ha de respectar en totes les capes segons la UNE-EN 138002:2017 i ha de ser, com a mínim, la de la junta del suport. Es rematen usualment emplenant-les amb materials d'elasticitat duradora, o perfils.

Juntes de moviment estructurals: hauran d'arribar al suport, incloent-hi la capa de separació, si n'hi hagués. L'amplària d'aquestes juntes ha de ser, com a mínim, la de la junta del suport. Es rematen usualment emplenant-les amb materials d'elasticitat duradora.

Juntes de moviment perimetrals: evitaran el contacte de l'enrajolat amb altres elements com ara parets, pilars exempts i elevacions de nivell. S'han de preveure abans de col·locar la capa de regularització, i deixar-se en els límits de les superfícies horitzontals a enrajolar amb altres elements com ara parets, pilars, etc. Han de ser juntes contínues amb una amplària major o igual de 5 mm. Podran quedar ocultes pel sòcol o pel revestiment adjacent. Hauran d'estar netes de restes de materials d'obra i arribar fins al suport.

Juntes de partició (dilatació): la superfície màxima a revestir sense aquestes juntes és de 40 m^2 en interiors, segons la UNE-EN 138002:2017; i de la meitat en l'exterior. La posició de les juntes l'haurà determinada el projectista, si no, la direcció facultativa haurà de replantejar-les de manera que no estiguin creuades en el pas, si

no, haurien de protegir-se. Aquestes juntes hauran de tallar el revestiment ceràmic, l'adhesiu i el morter base amb una amplària major o igual de 5 mm. Poden emplenar-se amb perfils o materials elàstics.

Tall i trepat:

Els trepants que es facin en les peces per al pas de canonades tindran un diàmetre d'1 cm més que el diàmetre d'aquestes. Les rajoles tallades es col·locaran en els extrems del paviment.

- **Gestió de residus**

Els residus generats durant l'execució de la unitat d'obra es tractaran d'acord amb la «Part III: Gestió de residus de construcció o demolició en l'obra».

- **Toleràncies admissibles**

Característiques dimensionals per a la col·locació amb junta mínima:

- Longitud i amplària/rectitud de costats:

Per a L ≤ 100 mm ± 0,4 mm.

Per a > L 100 mm ± 0,3% i ± 1,5 mm.

- Ortogonalitat:

Per a L ≤ 100 mm ± 0,6 mm.

Per a > L 100 mm ± 0,5% i ± 2,0 mm.

- Planitud de la superfície:

Per a L ≤ 100 mm ± 0,6 mm.

L > 100 mm ± 0,5% i + 2,0/- 1,0 mm.

Segons el CTE DB SUA 1, apartat 2, per a limitar el risc de caigudes, el sòl ha de complir les condicions següents:

No tindrà juntes que presenten un ressalt de més de 4 mm. Els elements sortints del nivell del paviment, puntuals i de petita dimensió (per exemple, els tancadors de portes) no han de sobreeixir del paviment més de 12 mm i el sortint que excedeixi els 6 mm en les seves cares enfrontades al sentit de circulació de les persones no ha de formar un angle amb el paviment que excedeixi els 45°.

Els desnivells menors o iguals de 5 cm es resoldran amb un pendent ≤ 25%.

En zones per a la circulació de persones, el sòl no presentarà perforacions o buits on pugui introduir-se una esfera d'1,5 cm de diàmetre.

- **Condicions d'acabament**

En revestiments porosos és habitual aplicar tractaments superficials d'impermeabilització amb líquids hidròfugs i ceres per a millorar el comportament contra les taques i evitar l'aparició d'eflorescències.

Aquest tractament pot ser previ o posterior a la col·locació.

En paviments que hagin de suportar agressions químiques, el material de rejuntada ha de ser de resines de reacció de tipus epòxid.

Una vegada finalitzada la col·locació i la rejuntada, i després de respectar el temps d'assecat de la lletada de ciment o del material de rejuntada que indica el fabricant, es netejarà la superfície del material ceràmic en una primera operació amb esponja rígida en humit, i posteriorment amb una solució netejadora àcida diluïda per a eliminar les restes de material.

Mai ha d'efectuar-se una neteja àcida sobre revestiments que s'han col·locat recentment. És convenient impregnar la superfície amb aigua neta prèviament a qualsevol tractament químic i rentar amb aigua immediatament després del tractament per a eliminar les restes de productes químics.

Control d'execució, assaigs i proves

- **Control d'execució**

- De la preparació:

Aplicació de base de ciment: comprovar dosatge, consistència i planitud final.

Capa fina, desviació màxima mesura amb regla de 2 m: 3 mm.

Capa de separació: per a terres, comprovar la disposició i el gruix.

Aplicació d'emprimació: verificar la idoneïtat de l'emprimació i que l'aplicació es faci seguint les instruccions del fabricant.

- Comprovació dels materials i col·locació de l'enrajolat:

Rajola: verificar que s'ha fet el control d'assegurament.

Morter de ciment (capa gruixuda):

Comprovar que les rajoles s'han humitejat per immersió en aigua.

Comprovar el reglat i l'anivellament del morter fresc estès.

En terres: comprovar que abans de la col·locació de les rajoles s'empolvora ciment sobre el morter fresc estès.

Adhesiu (capa fina):

Verificar que el tipus d'adhesiu correspon a l'especificat en el projecte.

Aplicació de l'adhesiu:

Comprovar que s'utilitza seguint les instruccions del fabricant.

Comprovar gruix, extensió i pentinat amb plana dentada adequada.

Temps obert de col·locació:

Comprovar que les rajoles es col·loquen abans que es formi una pel·lícula sobre la superfície de l'adhesiu.

Comprovar que les rajoles s'assentin definitivament abans que conclogui el temps obert de l'adhesiu.

Col·locació per doble encolat: comprovar que s'utilitza aquesta tècnica en enrajolats en exteriors i per a rajoles de format superior a 30 cm de costat o superfície 900 cm^2, rajoles amb relleu en el revers que dificulten el bon contacte amb l'adhesiu, revestiments ceràmics calefactats, làmines ceràmiques de poc gruix o en cas d'utilitzar sistemes d'anivellament de rajoles ceràmiques (falques).

Juntes de moviment:

Estructurals: comprovar que es cobreixen i s'utilitza un segellat adequat.

Perimetrals i de partició: comprovar la disposició, que no es cobreixen d'adhesiu i que s'utilitza un material adequat per a farcir-les.

Juntes de col·locació: verificar que el tipus de material de rejuntada correspon amb l'especificat en el projecte. Comprovar l'eliminació i la neteja del material sobrant.

- Comprovació final:

Desviació de planitud del revestiment: la desviació (cella) entre dues rajoles adjacents no ha d'excedir 1 mm (junta < 6 mm) o 2 mm (junta > 6 mm). La desviació màxima es mesurarà amb regla de 2 m.

Per a paraments, no ha d'excedir els 2 mm.

Per a terres, no ha d'excedir els 3 mm.

Alineació de juntes de col·locació; la diferència d'alineació de juntes es mesurarà amb regla d'1 m.

Per a paraments: no ha d'excedir de ± 1 mm.

Per a terres: no ha d'excedir de ± 3 mm.

Neteja final: comprovació i mesures de protecció.

Conservació i manteniment

Les zones recentment pavimentades hauran de senyalitzar-se per a evitar que el paviment es transiti abans del temps recomanat pel fabricant de l'adhesiu. Es col·locarà una protecció adequada contra possibles danys deguts a treballs posteriors, i es podrà cobrir amb cartó, plàstics gruixuts, etc.

Prescripcions sobre verificacions a l'edifici acabat

Verificacions i proves de servei per a comprovar les prestacions finals de l'edifici

En cas que es facin mesuraments *in situ* per a comprovar les exigències d'aïllament acústic a soroll aeri, d'aïllament acústic a soroll d'impactes i de limitació del temps de reverberació, es faran per laboratoris i segons el que estableixen les normes UNE-EN ISO 16283-1:2015, UNE-EN ISO 16283-1:2015+A1:2018 i UNE-EN ISO 16283-3:2016 per a soroll aeri i la UNE-EN ISO 3382-1:2010 i UNE-EN ISO 3382-2:2008+ERRATUM:2009 V2 per a temps de reverberació. La valoració global dels resultats dels mesuraments d'aïllament es farà d'acord amb les definicions de diferència de nivells estandarditzada per a cada tipus de soroll que estableix l'annex H del DB HR.

Per al compliment de les exigències del DB HR s'admeten toleràncies entre els valors obtinguts per mesuraments *in situ* i els valors límit establits en l'apartat 2.1 del DB HR, de 3 dB per a aïllament a soroll aeri, de 3 dB per a aïllament a soroll d'impacte i de 0,1 s per a temps de reverberació.

6.2.3. Soleres

Descripció

Descripció

Capa resistent composta per una subbase granular compactada, impermeabilització i una capa de formigó amb gruix variable segons l'ús per al qual estigui indicat. Es recolza sobre el terreny, i es pot disposar directament com a paviment mitjançant un tractament d'acabat superficial, o bé com a base per a un altre paviment.

S'utilitza per a base d'instal·lacions o per a locals amb sobrecàrrega estàtica variable, segons l'ús per al qual estigui indicat (garatge, locals comercials, etc.).

Criteris de mesurament i valoració d'unitats

Metre quadrat de solera acabada, amb les diferents grossàries i característiques del formigó. Inclou, si és el cas, una subbase granular compactada, però no inclou la preparació de l'esplanada (vegeu capítol «Estructures d'acer»). Inclou, o no, la realització de les juntes per a dilatació. S'ha d'indicar l'acabat superficial: planeig mecànic (tipus helicòpter) o reglejat amb regla, llis o molt llis.

Les juntes es poden mesurar i valorar per metre lineal, fins i tot la col·locació de separadors de poliestirè, amb tall, farciment i col·locació del segellament.

Quilogram d'acer per a armar o metre quadrat de malla electrosoldada. Cal indicar les dimensions, el tipus d'acer i el tractament, si és el cas. Cal incloure despuntaments, solapes, minves, filferro de lligat, separadors i materials i eines necessàries per a posar-ho correctament en l'obra.

Les fibres, en cas de prescriure, s'inclouen en el preu del metre quadrat de solera. Cal indicar la seva dotació en quilos per metre cúbic (kg/m³).

En cas de projectar passadors, s'abonaran com a part proporcional de les juntes o del metre quadrat de solera.

Prescripcions sobre els productes

Característiques i recepció dels productes que s'incorporin a les unitats d'obra

Segons CTE DB HE 1, punt 6, de l'apartat 5.1, en cas de formar part de l'envoltant tèrmic, es comprovarà que les propietats higrotèrmiques dels productes utilitzats en els tancaments es corresponen amb les especificades en el projecte: conductivitat tèrmica λ, factor de resistència a la difusió del vapor d'aigua μ, i, si és el cas, densitat ρ i calor específic c_p, que compleixi amb la transmitància tèrmica màxima exigida als tancaments que componen l'envoltant tèrmic.

Segons DB HR, apartat 4.1, en el plec de condicions del projecte han d'expressar-se les característiques acústiques dels productes utilitzats en els elements constructius de separació. Els productes que componen els elements constructius homogenis es caracteritzen per la massa per unitat de superfície kg/m^2.

- Capa subbase: podrà ser de graves, tot-u compactats, etc.

- Impermeabilització (vegeu «Part II: Relació de productes amb marcatge CE», 4): podrà ser de làmina de polietilè, etc.

- Formigó en massa:

- Ciment (vegeu «Part II: Relació de productes amb marcatge CE», 19.1): complirà les exigències quant a composició, característiques mecàniques, físiques i químiques que estableix la Instrucció RC-16.

- Àrids (vegeu «Part II: Relació de productes amb marcatge CE», 19.1): compliran les condicions fisicoquímiques, fisicomecàniques i granulomètriques establides en el *Codi estructural*. Es recomana que la grandària màxima de l'àrid sigui inferior a 40 mm, per a facilitar la posada en l'obra del formigó.

- Aigua: s'admetran totes les aigües potables, les tradicionalment empleades i les reciclades procedents del rentat de botes de la central de formigonada. Hauran de complir les condicions de l'article 29 del *Codi estructural*. En cas de dubte, l'aigua haurà de complir les condicions d'aquest article.

- Armadura de retracció: serà de malla electrosoldada de barres o filferros corrugats que compleix les condicions quant a adherència i característiques mecàniques mínimes establides en el *Codi estructural*.

- Aglomerants, aglomerants compostos i mescles fetes en fàbrica per a terres autoanivelladors a base de sulfat de calci (vegeu «Part II: Relació de productes amb marcatge CE», 19.1).

- Aglomerants per a soleres contínues de magnèsia. Magnèsia càustica i clorur de magnesi (vegeu «Part II: Relació de productes amb marcatge CE», 19.1).

Incompatibilitats entre materials: en l'elaboració del formigó, a causa de la seva perillositat, es permet l'ús d'àrids que continguin sulfurs oxidables en una proporció molt baixa, segons el que indica el *Codi estructural*.

- Sistema de drenatge

Drens lineals: tubs de formigó porós o de PVC, polietilè, etc. (vegeu «Part II: Relació de productes amb marcatge CE», 14.1).

Drens superficials: làmines drenants de polietilè i geotèxtil, etc. (vegeu «Part II: Relació de productes amb marcatge CE», 4.3).

- Paviments d'àrids naturals o procedents de picada, etc.

- Arquetes de formigó.

- Segellador de juntes de retracció (vegeu «Part II: Relació de productes amb marcatge CE», 9): serà de material elàstic. Serà de fàcil introducció en les juntes i adherent al formigó.

- Farciment de juntes de contorn (vegeu «Part II: Relació de productes amb marcatge CE», 3): podrà ser de poliestirè expandit, etc.

- Fibres d'acer, polimèriques o orgàniques. Les fibres d'acer seran d'acord amb la UNE-EN 14889-1:2008 i s'indicarà si es tracta de fibra trefilada, en làmina, rascat en calent o altres. Les fibres plàstiques compliran la UNE-EN 14889-2:2008 i ha d'indicar-se si són en monofilaments extruïts o en làmines fibril·lades. El projecte ha de definir les condicions, les característiques, la resistència característica, si és el cas, i la longitud de les fibres.

- Formigó amb fibres: s'indicarà en aquest cas en la denominació de la unitat d'obra el material, el tipus, les dimensions (longitud, característiques de la secció i diàmetre equivalent, esveltesa), les característiques de les fibres, així com el contingut de fibres en quilos per metre cúbic (kg/m³). La relació de les característiques de les fibres podrà ser substituïda per la referència a la designació comercial completa, amb l'afegitó "o similar", i acompanyada d'una fitxa tècnica prèviament acceptada per la direcció de les obres.

- Passadors d'acer.

S'eliminaran de les graves apilades, les zones segregades o contaminades per pols, per contacte amb la superfície de suport, o per inclusió de materials estranys.

L'àrid natural o de picada utilitzat com a capa de material filtrant estarà exempt d'argiles i/o taps i de qualsevol altra mena de materials estranys.

Es comprovarà que el material sigui homogeni i que tingui un nivell d'humitat adequat per a evitar que se segregui durant la posada en l'obra i per a aconseguir el grau de compactació exigit. Si la humitat no és l'adequada, s'adoptaran les mesures necessàries per a corregir-la sense alterar l'homogeneïtat del material.

Es formaran i explotaran els apilaments de les graves, de manera que s'eviti que se segreguin o compactin.

Els residus generats durant l'execució de la unitat d'obra seran tractats segons la «Part III: Gestió de residus de construcció o demolició en l'obra».

Prescripcions quant a l'execució per unitats d'obra

Característiques tècniques de cada unitat d'obra

Segons el DB HR, apartat 4.2, en el plec de condicions del projecte han d'expressar-se les característiques acústiques dels elements constructius obtingudes mitjançant assaigs en laboratori. Si aquestes s'han obtingut mitjançant mètodes de càlcul, els valors obtinguts i la justificació dels càlculs han d'incloure's en la memòria del projecte i consignar-se en el plec de condicions.

- **Condicions prèvies: suport**

S'haurà compactat prèviament el suport o l'esplanada i estarà net de restes d'obra.

Les instal·lacions enterrades estaran acabades.

Es fixaran punts de nivell per a fer la solera.

- **Compatibilitat entre els productes, elements i sistemes constructius**

Per a prevenir el fenomen electroquímic de la corrosió galvànica entre metalls amb diferent potencial, s'adoptaran les següents mesures:

Evitar el contacte entre dos metalls de diferent activitat. En cas de no poder evitar el contacte, s'hauran de seleccionar metalls pròxims en la sèrie galvànica.

Aïllar elèctricament els metalls amb diferent potencial.

Evitar l'accés d'aigua i oxigen a la zona d'unió dels dos metalls.

No es disposaran soleres en contacte directe amb terres d'argiles expansives, ja que podrien produir-se bombaments, alçaments i trencaments dels paviments, clevillament de particions interiors, etc.

Procés d'execució

- **Execució**

- Execució de la subbase granular:

S'estendrà sobre el terreny net i compactat. Es compactarà mecànicament i s'enrasarà.

- Col·locació de la làmina de polietilè sobre la subbase.

- Capa de formigó:

S'estendrà una capa de formigó sobre la làmina impermeabilitzant; el gruix vindrà definida en el projecte segons l'ús i la càrrega que hagi de suportar. Si es necessita una malla electrosoldada es disposarà abans de col·locar el formigó. El curat es farà complint el que especifica l'article 52.5 del *Codi estructural*.

- Juntes de contorn:

Abans d'abocar el formigó es col·locarà l'element separador compressible, per exemple, de poliestirè expandit que formarà la junta de contorn al voltant de qualsevol element que interrompi la solera, com pilars i murs.

- Juntes de retracció:

S'executaran mitjançant encaixos previstos o fets posteriorment a màquina, no separades més de 6 m, que penetraran en 1/3 del gruix de la capa de formigó.

- Drenatge. Segons el CTE DB HS 1, apartat 2.2.2:

Si és necessari, es disposarà una capa drenant i una capa filtrant sobre el terreny situat sota terra. En cas que s'utilitzi com a capa drenant un paviment, haurà de disposar-se una làmina de polietilè per damunt.

Es disposaran tubs drenants en el terreny situat sota terra, connectats a la xarxa de sanejament o a qualsevol sistema de recollida per a poder reutilitzar posteriorment. Quan aquesta connexió estigui situada per damunt de la xarxa de drenatge, es col·locarà almenys una cambra de bombament amb dues bombes de buidatge.

En el cas de murs pantalla els tubs drenants es col·locaran a un metre sota terra i repartits uniformement al costat del mur pantalla.

Es col·locarà un pou drenant per cada 800 m^2 en el terreny situat sota terra. El diàmetre interior del pou serà com a mínim de 70 cm. El pou haurà de disposar d'una envoltant filtrant capaç d'impedir l'arrossegament de fins del terreny. Hauran de disposar-se dues bombes de buidatge, una connexió per a l'evacuació a la xarxa de sanejament o a qualsevol sistema de recollida per a reutilitzar posteriorment i un dispositiu automàtic perquè el buidatge sigui permanent.

- **Gestió de residus**

Els residus generats durant l'execució de la unitat d'obra seran tractats segons la «Part III: Gestió de residus de construcció o demolició en l'obra».

En cas de centrals d'obra per a la fabricació de formigó, l'aigua procedent del rentat de les instal·lacions o dels elements de transport del formigó s'abocarà sobre zones específiques, impermeables i adequadament senyalitzades. Les aigües emmagatzemades d'aquesta manera podran reutilitzar-se com a aigua de pastat per a la fabricació del formigó.

Sempre que es compleixin els requisits establits a aquest efecte en l'article 29 del *Codi estructural*.

Com a criteri general, es procurarà evitar la neteja dels elements de transport del formigó en l'obra. En cas que fos inevitable aquesta neteja, s'haurà de seguir un procediment semblant a l'anteriorment indicat per a les centrals d'obra.

En cas de produir-se situacions accidentals que provoquen afeccions mediambientals tant al sòl com a aqüífers pròxims, el constructor haurà de sanejar el terreny afectat i sol·licitar la retirada dels corresponents residus per un gestor autoritzat. En cas de produir-se l'abocament, es gestionaran els residus generats segons el que indica l'indicador prestacional definit en el núm. 3.51 de la taula A2.A.1.1 de l'annex núm. 2 del *Codi estructural*.

- **Toleràncies admissibles**

Es comprovarà que les dimensions executades presenten unes desviacions admissibles per al funcionament adequat de la construcció. S'estarà al que disposa el projecte d'execució o, si no, al que estableixen els annexos 14 («Toleràncies en elements de formigó») i 16 («Toleràncies en elements d'acer») del *Codi estructural*. En particular:

-La desviació vertical mesurada amb regla de 3 m col·locada en qualsevol part de la llosa o solera i recolzada sobre dos punts serà de diferents maneres, segons l'acabat superficial especificat. Si l'acabat és aplanat mecànic la tolerància és de dotze mil·límetres (+/- 12 mm); si és reglejat amb regla, de huit mil·límetres (+/- 8 mm); si és llis, de cinc mil·límetres (+/- 5 mm) i si és molt llis, de tres mil·límetres (+/- 3 mm). El mètode de la regla és molt imperfecte i s'ha de tractar de substituir per una avaluació estadística de mesures de planitud i d'anivellament.

-La desviació en planta respecte a l'alineació del projecte, no haurà de ser superior a tres centímetres (3 cm), i la superfície de la capa haurà de tenir els pendents dels plànols amb una desviació de l'1 per mil.

-El gruix del paviment no podrà ser inferior, en cap punt, al que s'hagi previst en els plànols de seccions tipus. En tots els perfils es comprovarà l'amplària del paviment, que en cap cas podrà ser inferior a la deduïda de la secció tipus dels plànols.

- **Condicions d'acabament**

La superfície de la solera s'acabarà amb major o menor rugositat, mitjançant reglat, remolinat, etc., que dependrà de si posteriorment s'aplicarà una pintura, s'executarà un paviment assegurat en capa gruixuda, en capa fina, una capa d'àrid intermedi, etc.

Acabades les operacions de remolinat, i mentre el formigó estigui encara fresc, s'arredoniran acuradament les vores de les lloses amb una plana corba.

Sempre que sigui necessari, durant el primer període d'enduriment es protegirà el formigó fresc contra el rentat per pluja, la dessecació ràpida (especialment en condicions de baixa humitat relativa de l'aire, forta insolació o

vent), i els refredaments bruscos o la congelació. Per a això, es podrà emprar una làmina de plàstic, un producte de curat resistent a la pluja, o un altre procediment que autoritzi el director de les obres.

El formigó es curarà amb un producte filmògen, llevat que el director de les obres autoritzi l'ús d'un altre sistema. Hauran de sotmetre's a curat totes les superfícies de la llosa o solera exposades, incloses les vores laterals, tan bon punt hagin finalitzat les operacions d'acabat.

Durant un període que, excepte autorització expressa del director de les obres, no serà inferior a tres dies (< 3 d) a partir de la posada en obra del formigó, estarà prohibit tot tipus de circulació sobre el paviment recentment executat, amb excepció de la imprescindible per al serrat de juntes, l'eliminació del morter superficial no forjat, si és el cas, i la comprovació de la textura i regularitat superficial.

Control d'execució, assaigs i proves

- **Control d'execució**

Punts d'observació.

- Execució:

Compacitat del terreny, planitud de la capa d'arena, gruix de la capa de formigó, planitud de la solera.

Resistència característica del formigó.

Planitud de la capa d'arena.

Resistència característica del formigó: no serà inferior al noranta per cent (90%) de l'especificada.

Gruix de la capa de formigó.

Impermeabilització: inspecció general.

- Comprovació final:

Planitud de la solera.

Junta de retracció: separació entre les juntes.

Junta de contorn: gruix i alçària de la junta.

Si la propietat ha establit exigències relatives a la contribució de l'estructura a la sostenibilitat, d'acord amb l'annex núm. 2 del *Codi estructural*, la direcció facultativa haurà de comprovar que durant la fase d'execució se satisfà la mateixa classificació (baixa, alta o molt alta) que la definida en el projecte per a l'índex HISSES sobre els mitjans i procediments reals empleats en aquesta fase.

Conservació i manteniment

No se superaran les càrregues normals previstes.

S'evitarà la permanència en el sòl dels agents agressius admissibles i la caiguda dels no admissibles.

La solera no es veurà sotmesa a l'acció d'aigües amb pH menor de 6 o major de 9, o amb una concentració en sulfats superior a 0,20 gr/l, olis minerals orgànics i pesats, ni a temperatures superiors a 40 °C.

Prescripcions sobre verificacions a l'edifici acabat

Verificacions i proves de servei per a comprovar les prestacions finals de l'edifici

En cas que es facin mesuraments *in situ* per a comprovar les exigències d'aïllament acústic a soroll d'impactes i de limitació del temps de reverberació, es faran per laboratoris i segons el que estableixen les UNE-EN ISO 16283-1:2015, UNE-EN ISO 16283-1:2015+A1:2018 i UNE-EN ISO 16283-3:2016 per a soroll aeri i la UNE-EN ISO 3382-1:2010 i UNE-EN ISO 3382-2:2008+ERRATUM:2009 V2 per a temps de reverberació. La valoració global de resultats dels mesuraments d'aïllament es farà d'acord amb les definicions de diferència de nivells estandarditzada per a cada tipus de soroll que estableix l'annex H del DB HR.

Per al compliment de les exigències del DB HR s'admeten toleràncies entre els valors obtinguts per mesuraments *in situ* i els valors límit establits en l'apartat 2.1 del DB HR, de 3 dB per a aïllament a soroll d'impacte i de 0,1 s per a temps de reverberació.

6.3. Sostres suspesos

Descripció

Descripció

Revestiment de sostres en l'interior d'edificis mitjançant plaques d'escaiola, d'algeps laminat, metàl·liques, conglomerats, etc. (sense juntes aparents quan es tracti de sostres continus; fixes o desmuntables, en el cas de sostres registrables), amb la finalitat de reduir l'alçària d'un local, i/o augmentar l'aïllament acústic i/o tèrmic, i/o ocultar possibles instal·lacions o parts de l'estructura.

Criteris de mesurament i valoració d'unitats

Metre quadrat de superfície realment executada de sostre fals, inclosa la part proporcional d'elements de suspensió, entramats i suports.

Metre lineal de motlura perimetral, si n'hi hagués.

Unitat d'element decoratiu, si n'hi hagués.

Prescripcions sobre els productes

Característiques i recepció dels productes que s'incorporin a les unitats d'obra

La recepció dels productes, equips i sistemes es farà segons ho desenvolupa la «Part II: Condicions de recepció de productes». Això comprèn el control de la documentació dels subministraments (inclosa la del marcatge CE quan sigui pertinent), el control mitjançant distintius de qualitat o avaluacions tècniques d'idoneïtat i el control mitjançant assaigs.

Segons DB HR, apartat 4.1, en el plec de condicions del projecte han d'expressar-se les característiques acústiques dels productes utilitzats en els elements constructius de separació. Es comprovaran que es corresponen amb les especificades en el projecte. Els productes que componen els elements constructius homogenis es caracteritzen per la massa per unitat de superfície kg/m^2. Els productes utilitzats per a aplicacions acústiques es caracteritzen per: la resistivitat al flux de l'aire, r, en kPa·s/m^2, obtinguda segons la UNE-EN ISO 9053-1:2020, en el cas de productes de farciment de les cambres dels elements constructius de separació i el coeficient d'absorció acústica, α, almenys, per a les freqüències de 500, 1000 i 2000 Hz i el coeficient d'absorció acústica mitjà α_m, en el cas de productes utilitzats com a absorbents acústics. En cas de no disposar del valor del coeficient d'absorció acústica mitjà α_m, podrà utilitzar-se el valor del coeficient d'absorció acústica ponderat, α_w.

- Sostres suspesos (vegeu «Part II: Relació de productes amb marcatge CE», 8.9).

- Plafó d'escaiola, amb diferents tipus d'acabat: amb cara exterior llisa o en relleu, amb/sense fissurat i/o material acústic incorporat, etc. Les plaques d'escaiola no presentaran una humitat superior al 10% en pes, en el moment de col·locar-les.

- Plaques o plafons (vegeu «Part II: Relació de productes amb marcatge CE», segons material):

Plafons metàl·lics, de xapa d'alumini, (gruix mínim de xapa 0,30 mm, gruix mínim de l'anoditzat, 15 micres), xapa d'acer zincat lacat, etc., amb acabat perforat, llis o en reixeta, amb o sense material absorbent acústic incorporat.

Placa rígida de conglomerat de llana mineral o un altre material absorbent acústic.

Plaques d'algeps laminat amb/sense cara vista revestida per làmina vinílica. gruix mínim 1 placa: 15 mm. gruix mínima 2 o més plaques: 2x12,5 mm.

Plaques d'escaiola (vegeu «Part II: Relació de productes amb marcatge CE», 8.10).

Placa de fibres vegetals unides per un conglomerant: serà incombustible i estarà tractada contra el podriment i els insectes.

Plafons de tauler contraxapat.

Làmines de fusta, alumini, etc.

- Estructura d'armat de plaques per a sostres continus (vegeu «Part II: Relació de productes amb marcatge CE», 19.5):

Estructura de perfils d'acer galvanitzat o alumini amb acabat anoditzat (gruix mínim 10 micres), longitudinals i transversals.

Sistema de fixació:

Element de suspensió: podrà ser mitjançant vareta de roscar d'acer galvanitzat amb ganxo tancat en tots dos extrems, perfils metàl·lics galvanitzats, tirants de reglatge ràpid, etc.

Element de fixació al forjat:

Si és de formigó, podrà ser mitjançant clau d'acer galvanitzat fixat mitjançant tir de pistola i ganxo amb rosca, etc.

Si són blocs d'entrebigat, podrà ser mitjançant tac de material sintètic i baga de rosca d'acer galvanitzat, etc.

Si són biguetes, podrà ser mitjançant abraçadora de xapa galvanitzada, etc.

En cas que l'element de suspensió siguin canyes, aquestes es fixaran mitjançant pasta d'escaiola i fibres vegetals o sintètiques.

Element de fixació a placa: podrà ser mitjançant filferro d'acer recuit i galvanització, pilot d'escaiola i fibres vegetals o sintètiques, perfils laminats ancorats al forjat, amb o sense perfils secundaris de suspensió, i caragols per a la subjecció de les plaques, etc., per a sostres continus. Per a sostres registrables, podrà ser mitjançant perfil en T d'alumini o xapa d'acer galvanitzada, perfil en O amb pinça a pressió, etc., i podrà quedar vist o ocult.

- Material de juntes entre planxes per a sostres continus (vegeu «Part II: Relació de productes amb marcatge CE», 19.2): podrà ser de pasta d'escaiola (80 l d'aigua per cada 100 kg d'escaiola) i fibres vegetals o sintètiques, etc.

- Elements decoratius (vegeu «Part II: Relació de productes amb marcatge CE», 19.2): motlures o florons d'escaiola, fixats amb cola, etc.

L'apilament dels materials haurà de fer-se a cobert per a protegir-los de la intempèrie.

Les plaques es traslladaran en vertical o de costat, i s'evitarà la manipulació en horitzontal.

Per a col·locar les plaques, caldrà ajustar-les prèviament sense forçar-les perquè encaixen en el lloc.

Prescripcions quant a l'execució per unitats d'obra

Característiques tècniques de cada unitat d'obra

Segons el DB HR, apartat 4.2, en el plec de condicions del projecte han d'expressar-se les característiques acústiques dels elements constructius que s'han obtingut mitjançant assaigs en laboratori. Si s'han obtingut mitjançant mètodes de càlcul, els valors obtinguts i la justificació dels càlculs han d'incloure's en la memòria del projecte i consignar-se en el plec de condicions.

- **Condicions prèvies: suport**

Abans de començar la col·locació del sostre suspès s'hauran disposat, fixat i acabat totes les instal·lacions situades davall del forjat. Les instal·lacions que hagin de quedar ocultes s'hauran sotmès a les proves necessàries perquè funcionen correctament. Preferiblement, s'hauran fet les particions (quan es tracti d'elements de separació entre unitats d'ús diferents, ha de fer-se primerament l'element de separació vertical i després el sostre, segons el DB HR), la fusteria de buits exteriors amb envidraments i les caixes de persianes.

- **Compatibilitat entre els productes, elements i sistemes constructius**

S'adoptaran les següents mesures per a prevenir el fenomen electroquímic de la corrosió galvànica entre metalls amb diferent potencial:

- Evitar el contacte entre dos metalls de diferent activitat. En cas de no poder evitar el contacte, s'hauran de seleccionar metalls pròxims en la sèrie galvànica.

- Aïllar elèctricament els metalls amb diferent potencial.

- Evitar que l'aigua i l'oxigen accedeixin a la zona d'unió dels dos metalls.

Procés d'execució

- **Execució**

Prèviament, s'hauran obtingut els nivells en tots els locals que siguin objecte d'actuació, és a dir, s'haurà marcat l'alçària indeleblement en tots els paraments i elements singulars i/o sortints, com ara pilars, marcs, etc.

Els sostres suspesos no seran continus entre dos recintes pertanyents a unitats d'ús diferents, segons el DB HR. La cambra d'aire entre el forjat i el sostre suspès ha d'interrompre's o tancar-se quan el sostre suspès escometi un element de separació vertical entre unitats d'ús diferents.

Quan discorrin conductes d'instal·lacions pel sostre suspès, ha d'evitar-se que aquests conductes connecten rígidament el forjat i les capes que formen el sostre.

En cas que en el sostre hi hagués lluminàries encastades, no han de formar una connexió rígida entre les plaques del sostre i el forjat. A més, l'execució de les lluminàries encastades no ha de disminuir l'aïllament acústic previst inicialment.

En cas que els sostres suspesos disposaren d'un material absorbent en la cambra, ha d'emplenar de manera contínua tota la superfície de la cambra i reposar en el dors de les plaques i zones superiors de l'estructura portant. A més, es recomana que el material absorbent pugi fins al forjat per tots els costats del plènum.

Han de segellar-se totes les juntes perimètriques o tancar-se el plènum del sostre suspès o el sòl registrable, especialment en les coincidències amb elements de separació verticals entre unitats d'ús diferents.

- Sostres continus:

Es disposaran un mínim de 3 elements de suspensió, no alineats i uniformement repartits per m^2.

En el cas de fixacions metàl·liques i tiges de suspensió, es disposaran verticals i es lligaran amb doble filferro de diàmetre mínim de 0,70 mm. Quan es tracti d'un sistema industrialitzat, l'estructura sustentadora s'ancorarà al forjat i es caragolarà als perfils secundaris (si n'hi ha) i als perimetrals. Les plaques es caragolaran perpendicularment i alternadament als perfils. Es recomana suspendre el fals sostre mitjançant amortidors que eviten la connexió rígida amb el sostre original.

En cas de fixació amb canyes, s'asseguraran amb pasta d'escaiola (en la proporció de 80 l d'aigua per 100 kg d'escaiola) i fibres vegetals o sintètiques. Aquestes fixacions podran disposar-se en qualsevol direcció.

En cas de planxes d'escaiola, es disposaran sobre cabirons que permeten anivellar-les. A més, es col·locaran les unions longitudinals en el sentit de la llum rasant, i les unions transversals, alternades.

Les planxes perimetrals estaran separades 5 mm dels paraments verticals.

Les juntes de dilatació es disposaran cada 10 m i es formaran amb un tros de planxa assegurada amb pasta d'escaiola a un dels costats i de manera lliure en l'altre costat.

Si s'haguessin projectat 2 o més plaques per a formar el fals sostre, cadascuna de les plaques es col·locarà contraxapada respecte a les plaques de la fase anterior.

Si el sostre té trapes de registre, les juntes perimetrals de les trapes han de ser hermètiques.

- Sostres registrables:

Les varetes de roscar que s'usen com a element de suspensió s'uniran per l'extrem superior a la fixació i per l'extrem inferior al perfil de l'entramat, mitjançant una rosca.

Les varetes de roscar que s'usin com a element de falcament es col·locaran entre dos perfils de l'entramat, mitjançant maneguets. La distància entre varetes de roscar no serà superior a 120 cm.

Els perfils que formen l'entramat i els perfils de rematada s'anivellaran convenientment a les distàncies que determinin les dimensions de les plaques i a l'alçària prevista en tot el perímetre. Els perfils de rematada es fixaran amb tacs i caragols de cap pla, amb una distància màxima de 50 cm entre si.

La col·locació de les plaques s'iniciarà pel perímetre. Les plaques es recolzaran sobre l'angle de xapa i sobre els perfils de l'entramat.

En el cas de les plaques acústiques metàl·liques, la col·locació s'iniciarà pel perímetre transversalment al perfil U, recolzades en l'element de rematada per un extrem, i fixades al perfil U amb pinces. La suspensió es reforçarà amb un caragol de cap pla del mateix material que les plaques.

- **Gestió de residus**

Els residus generats durant l'execució de la unitat d'obra es tractaran segons la «Part III: Gestió de residus de construcció o demolició en l'obra».

- **Condicions d'acabament**

Les unions entre planxes es rebliran amb fibres vegetals o sintètiques i pasta d'escaiola (amb una proporció de 80 l d'aigua per cada 100 kg d'escaiola), i s'acabaran interiorment amb pasta d'escaiola en una proporció de 100 l d'aigua per cada 100 kg d'escaiola.

Abans de fer qualsevol tipus de treball en el sostre fals, s'esperarà almenys 24 hores.

Per a la col·locació de lluminàries, o qualsevol altre element, es respectarà la modulació de les plaques, suspensions i falcaments.

El sostre fals quedarà net, amb la superfície plana i al nivell previst. El conjunt quedarà estable i indeformable.

Control d'execució, assaigs i proves

- **Control d'execució**

Punts d'observació.

- Prèviament a l'execució:

Es comprovarà que ja estan executats tots els tancaments verticals que delimiten el recinte, i que arriben fins al forjat. Aquests tancaments verticals han de tenir el revestiment que s'indica en el projecte, fins i tot en la zona que quedarà tapada pel sostre suspès.

Es comprovarà que els materials que componen el tancament es troben en bon estat i no existeixen trencaments en les plaques.

- Execució:

Es comprovarà que la humitat de les plaques és menor al 10%.

Es comprovarà el rebliment d'unions i acabats. No s'admetran defectes aparents en el reble de les juntes o en l'acabat.

Es comprovaran les fixacions en tacs, abraçadores, lligams i varetes. Els perfils o elements de fixació del sostre suspès es col·loquen segons s'indica en el projecte (esmorteïts o no).

Es comprovarà que la separació entre planxes i paraments és menor a 5 mm.

Es comprovarà que els conductes d'instal·lacions no reposen sobre les plaques d'algeps laminat. Les perforacions per al pas d'instal·lacions s'executen únicament en el punt d'eixida i segons s'indica en el projecte.

Suspensió i falcament. La separació entre tiges de suspensió i entre varetes de falcament, serà inferior a 1,25 m. No s'admetrà un lligat deficient de les tiges de suspensió, ni hi haurà menys de 3 varetes per m^2.

Es comprovarà que en cas de col·locar-se dues o més fases de plaques d'algeps, la segona fase s'ha ancorat de forma contraxapada respecte a la fase anterior.

Els encaixos, els mecanismes elèctrics i les lluminàries són apropiades per a les plaques d'algeps laminat.

Es comprovarà la planitud en totes les direccions amb regla de 2 m. Els errors en la planitud no seran superiors a 4 mm.

Es comprovarà l'anivellament. El pendent del sostre no serà superior a 0,50%.

Prescripcions sobre verificacions a l'edifici acabat

Verificacions i proves de servei per a comprovar les prestacions finals de l'edifici

En cas que es facin mesuraments *in situ* per a comprovar les exigències d'aïllament acústic a soroll aeri, d'aïllament acústic a soroll d'impactes i de limitació del temps de reverberació, es faran per laboratoris i segons el que estableixen les UNE-EN ISO 16283-1:2015, UNE-EN ISO 16283-1:2015+A1:2018 i UNE-EN ISO 16283-3:2016 per a soroll aeri, i la UNE-EN ISO 3382-1:2010 i UNE-EN ISO 3382-2:2008+ERRATUM:2009 V2 per a temps de reverberació. La valoració global dels resultats dels mesuraments d'aïllament es farà d'acord amb les definicions de diferència de nivells estandarditzada per a cada tipus de soroll que estableix l'annex H del DB HR.

Per al compliment de les exigències del DB HR, s'admeten toleràncies entre els valors obtinguts per mesuraments *in situ* i els valors límit establits en l'apartat 2.1 del DB HR, de 3 dB per a aïllament a soroll aeri, de 3 dB per a aïllament a soroll d'impacte i de 0,1 s per a temps de reverberació.

PART II. Condicions de recepció dels productes

1. Condicions de recepció dels productes

1.1. Codi Tècnic de l'Edificació

Segons s'indica en el Codi Tècnic de l'Edificació, en la Part I, article 7.2, el control de recepció en obra de productes, equips i sistemes, es farà així:

7.2. Control de recepció en obra de productes, equips i sistemes.

1. El control de recepció té per objecte comprovar que les característiques tècniques dels productes, equips i sistemes subministrats satisfan el que s'exigeix en el projecte. Aquest control comprendrà:

a) el control de la documentació dels subministraments, realitzat d'acord amb l'article 7.2.1;

b) el control mitjançant distintius de qualitat o avaluacions tècniques d'idoneïtat, segons l'article 7.2.2; i

c) el control mitjançant assaigs, d'acord amb l'article 7.2.3.

7.2.1. Control de la documentació dels subministraments.

1. Els subministradors lliuraran al constructor, que els facilitarà a la direcció facultativa, els documents d'identificació del producte exigits per la normativa de compliment obligat i, si és el cas, pel projecte o per la direcció facultativa. Aquesta documentació comprendrà, almenys, els documents següents:

a) els documents d'origen, full de subministrament i etiquetatge;

b) el certificat de garantia del fabricador, signat per persona física; i

c) els documents de conformitat o autoritzacions administratives exigides reglamentàriament, inclosa la documentació corresponent al marcatge CE dels productes de construcció, quan sigui pertinent, d'acord amb les disposicions que siguin transposició de les directives europees que afecten els productes subministrats.

7.2.2. Control de recepció mitjançant distintius de qualitat i avaluacions d'idoneïtat tècnica.

1. El subministrador proporcionarà la documentació necessària sobre:

a) els distintius de qualitat que ostenten els productes, equips o sistemes subministrats, que asseguren les característiques tècniques d'aquests exigits en el projecte i documentarà, si és el cas, el reconeixement oficial del distintiu d'acord amb el que s'estableix en l'article 5.2.3; i

b) les avaluacions tècniques d'idoneïtat per a l'ús previst de productes, equips i sistemes innovadors, d'acord amb el que s'estableix en l'article 5.2.5, i la constància del manteniment de les característiques tècniques.

2. El director de l'execució de l'obra verificarà que aquesta documentació és suficient per a l'acceptació dels productes, equips i sistemes emparats per aquesta.

7.2.3. Control de recepció mitjançant assaigs.

1. Per a verificar el compliment de les exigències bàsiques del CTE pot ser necessari, en determinats casos, portar a cap assaigs i proves sobre alguns productes, segons el que s'estableix en la reglamentació vigent, o bé segons el que s'especifica en el projecte o ordenats per la direcció facultativa.

2. La realització d'aquest control s'efectuarà d'acord amb els criteris establits en el projecte o indicats per la direcció facultativa sobre el mostreig del producte, els assaigs a dur a terme, els criteris d'acceptació i de rebuig i les accions a adoptar.

Aquest plec de condicions, d'acord amb el que s'indica en el CTE, desenvolupa el procediment a seguir en la recepció dels productes en funció que estiguen afectats o no pel Reglament (UE) núm. 305/2011 del Parlament Europeu i del Consell, de 9 de març de 2011, pel qual s'estableixen condicions harmonitzades per a la comercialització de productes de construcció i es deroga la Directiva 89/106/CEE del Consell.

Aquest Reglament fixa condicions per a la introducció en el mercat o la comercialització dels productes de construcció establint regles harmonitzades sobre com expressar les prestacions dels productes de construcció en relació amb les característiques essencials i sobre l'ús del marcatge CE en aquests productes.

1.2. Productes afectats pel Reglament europeu de productes de construcció (RPC)

Els productes de construcció de famílies específiques cobertes per una norma harmonitzada (hEN) o d'acord amb una avaluació tècnica europea (ETE) emesa per a aquests, disposen del marcatge CE i d'aquesta manera és possible conèixer les característiques essencials per a les quals el fabricant en declararà les prestacions quan aquest s'introdueixi en el mercat.

Aquests productes seran rebuts en obra segons el procediment següent:

a) Control de la documentació dels subministraments: es verificarà l'existència dels documents establits en els apartats a) b) i c) de l'article 7.2.1 de l'apartat 1.1 anterior, inclosa la documentació corresponent al marcatge CE:

1. Haurà de portar el marcatge CE. Si no el tingués, s'hauria de rebutjar. El marcatge CE vindrà col·locat:

- en el producte de construcció, de manera visible, llegible i indeleble, o

- en una etiqueta adherida a aquest.

Quan això no sigui possible o no pugui garantir-se a causa de la naturalesa del producte, vindrà:

- en l'envàs, o

- en els documents d'acompanyament (per exemple en l'albarà o en la factura).

2. S'haurà de verificar sobre les característiques essencials indicades el compliment de les característiques tècniques mínimes exigides per la reglamentació, pel projecte, o per la direcció facultativa, la qual cosa es farà mitjançant la comprovació d'aquestes en el marcatge CE.

3 Es comprovarà la documentació del marcatge CE.

El marcatge CE vindrà col·locat únicament en els productes de construcció respecte dels quals el fabricant, l'importador o el distribuïdor, hagi emès una declaració de prestacions (DdP o DoP). Si no s'ha emès la DdP, no podrà haver-se introduït en el mercat amb el marcatge CE. No es podran incloure o sobreposar amb aquestes altres marques de qualitat de producte, sistemes de qualitat (ISO 9000), altres característiques no incloses en l'especificació tècnica europea harmonitzada aplicable, etc.

La DdP, sigui en paper o per via electrònica, d'acord amb les especificacions tècniques harmonitzades, inclou les prestacions per nivells, classes o una descripció de totes les característiques essencials relacionades amb l'ús o usos previstos del producte que apareguin en l'annex o els annexos Z de les corresponents normes harmonitzades vinculades amb el producte.

Quan sigui procedent, la DdP també ha d'anar acompanyada d'informació sobre el contingut de substàncies perilloses en el producte de construcció, per a millorar les possibilitats de la construcció sostenible i facilitar el desenvolupament de productes respectuosos amb el medi ambient.

Els fabricants, com a base per a la DdP, hauran elaborat una documentació tècnica en la qual es descriguin tots els documents corresponents relatius al sistema requerit d'avaluació i verificació de la constància de les prestacions. Però aquesta documentació tècnica no es lliura al client, únicament haurà d'estar disponible per a l'Administració o les autoritats de vigilància de mercat.

En el cas de productes sense normes harmonitzades, pot donar-se la situació que el fabricant, havent obtingut d'un organisme d'avaluació tècnica (OAT) una avaluació tècnica europea (ATE), o un anterior DITE, per al seu producte i un ús o usos previstos, hagi preparat una DdP i el marcatge CE. Una vegada emplenada l'avaluació i verificació de la constància de prestacions, a partir d'un document d'avaluació europeu (DAE) o Guia DITE, ja elaborat i que en cobreixi l'avaluació, o ben elaborat i adoptat expressament, es pot procedir a continuació a l'emissió de l'ATE. També pot donar-se la situació que per a aquesta classe de producte, d'altres fabricants, pugui trobar-se en el mercat sense el marcatge CE, per la qual cosa hauran d'utilitzar-se altres instruments previstos en la reglamentació per a demostrar el compliment dels requisits reglamentaris. Sobre aquest tema, poden continuar utilitzant-se productes que disposen de DITE, expedits abans de l'1 de juliol de 2013, durant tot el seu període de validesa, llevat que passi a ser obligatori el marcatge CE per a aquest producte per disposar-se de norma harmonitzada (una vegada finalitzat el període de coexistència).

Quedarien exempts de disposar de marcatge CE, per no haver-se emès per a aquests la declaració de prestacions:

- Els productes de construcció fabricats per unitat o fets a mida en un procés no en sèrie, en resposta a una comanda específica i instal·lats en una obra única determinada per un fabricant.

- Els productes que s'elaboren o s'obtenen per la mateixa empresa responsable de l'obra i per a instal·lar-los en aquesta obra, i no hi haurà una comercialització del producte a una tercera part, és a dir, que no hi ha transacció comercial (ex.: morter dosificat i barrejat en l'obra).

- Els productes singulars fabricats de manera específica per a la restauració d'edificis històrics o artístics per a conservació del patrimoni.

El receptor de producte, o d'una partida dels productes, rebrà del fabricant o si és el cas del distribuïdor o importador, una còpia de la DdP (no és necessari que siguin originals signats), bé en paper o bé per via electrònica.

També, alguns fabricants, distribuïdors o importadors, pot ser que donen accés a la còpia de la DdP a través de la consulta en la pàgina web de l'empresa, sempre que es compleixi:

a) es garanteixi que el contingut de la DdP no es modificarà després d'haver donat accés a aquesta;

b) es garanteixi que estigui subjecta a un seguiment i manteniment a fi que els destinataris de productes de construcció tinguin sempre accés a la pàgina web i a les DdP;

c) es garanteixi que els destinataris de productes de construcció tinguin accés gratuït a la DdP durant un període de deu anys després que el producte de construcció s'hagi introduït en el mercat; i

d) de les instruccions als destinataris de productes de construcció sobre la manera d'accedir a la pàgina web i les DdP emeses per a aquests productes disponibles en aquesta pàgina web.

No obstant el que s'acaba de dir, és obligatori el lliurament d'una còpia de la DdP en paper si així ho requereix el receptor del producte. La còpia de la DdP a Espanya s'exigeix que es faciliti, almenys en castellà. A voluntat del fabricant pot ser que es presenti, de manera afegida, en alguna de les llengües cooficials.

També s'adjuntarà amb la DdP la «fitxa de seguretat» sobre les substàncies perilloses segons els articles 31 i 33 del Reglament «REACH» núm. 1907/2006.

A més, al costat del producte, bé en els envasos, albarans, fulls tècnics, etc. vindran les seves instruccions pertinents d'ús, muntatge, instal·lació, conservació, etc. perquè la prestació declarada es mantingui a condició que el producte sigui correctament instal·lat; també la informació de seguretat, amb possibles avisos i precaucions. Això serà particularment rellevant per a productes que es venen en forma d'equips per a instal·lar-los.

NOTA: Els distribuïdors no estan obligats a retirar de les seves instal·lacions els productes de construcció que hagin rebut abans de l'1 de juliol de 2013 i que ja ostentaven el marcatge CE segons la Directiva de productes de construcció, encara que no estiguin acompanyats per una DdP, i podran continuar venent-los fins a esgotar l'estoc de productes rebuts abans d'aquesta data.

La informació necessària per a la comprovació del marcatge CE s'amplia per a determinats productes rellevants i d'ús freqüent en edificació en la subsecció 2.1 de la present Part II del Plec.

b) En el cas que alguna especificació d'un producte no estigui prevista en les característiques tècniques del marcatge CE, haurà de realitzar-se complementàriament el control de recepció mitjançant distintius de qualitat o mitjançant assaigs, segons que sigui adequat a la característica en qüestió.

1.3. Productes no afectats pel Reglament europeu de productes de construcció (RPC), o amb marcatge CE en el qual no consti la característica requerida

Els procediments per a l'avaluació de les prestacions dels productes de construcció en relació amb les seves característiques essencials que no estiguin coberts per una norma harmonitzada s'exposen a continuació.

Si el producte no està afectat pel RPC, el procediment a seguir per a la seva recepció en obra (excepte en el cas de productes provinents de països de la UE que posseeixin un certificat d'equivalència emés per l'Administració general de l'Estat) consisteix en la verificació del compliment de les característiques tècniques mínimes exigides per la reglamentació, el projecte, o la direcció facultativa, mitjançant els controls previstos en el CTE, a saber:

a) Control de la documentació dels subministraments: es verificarà en obra que el producte subministrat ve acompanyat dels documents establits en els apartats a) i b) de l'article 7.2.1 de l'apartat 1.1 anterior, i els documents de conformitat o autoritzacions administratives exigides reglamentàriament, entre els quals cal esmentar:

La certificació de conformitat amb els requisits reglamentaris (antic certificat d'homologació) emès per un laboratori d'assaig acreditat per ENAC (d'acord amb les especificacions del RD 2200/1995) per als productes afectats per disposicions reglamentàries vigents del Ministeri d'Indústria.

En determinats casos particulars, es requereix el certificat del fabricant, que acrediti la succió en fàbriques amb categoria d'execució A, si aquest valor no ve especificat en la declaració del subministrador o DdP del marcatge CE (CTE DB ES F).

b) Control de recepció mitjançant distintius de qualitat i avaluacions tècniques de la idoneïtat:

Segell o marca de conformitat a norma emés per una entitat de certificació acreditada per ENAC (Entitat Nacional d'Acreditació) d'acord amb les especificacions del RD 2200/1995.

Avaluació tècnica favorable d'idoneïtat del producte per a l'ús previst en el qual es reflecteixin les propietats d'aquest.

En la pàgina web del Codi Tècnic de l'Edificació es pot consultar la relació de marques, els segells, les certificacions de conformitat i altres distintius de qualitat voluntaris de les característiques tècniques dels productes, els equips o els sistemes, que s'incorporen als edificis i que contribueixin al compliment de les exigències bàsiques.

A més dels distintius de qualitat inscrits en aquest registre, hi ha els distintius oficialment reconeguts conforme al Codi Estructural i a la Instrucció per a la Recepció de Ciments (RC 16). Les dues instruccions defineixen requisits específics per als distintius de qualitat a fi d'aportar un valor afegit per als usuaris.

En la mateixa pàgina web es poden consultar també els organismes autoritzats per les administracions públiques competents per a la concessió d'avaluacions tècniques de la idoneïtat de productes o sistemes innovadors o altres autoritzacions o acreditacions d'organismes i entitats que avalen la prestació de serveis que faciliten l'aplicació del CTE.

c) Control de recepció mitjançant assaigs:

Certificat d'assaig d'una mostra del producte elaborat per un laboratori d'assaigs per al control de qualitat de l'edificació inscrit en el Registre General del Codi Tècnic de l'Edificació de les entitats de control de qualitat de l'edificació i dels laboratoris d'assaigs per al control de qualitat de l'edificació.

Es pot consultar el registre general de laboratoris d'assaigs per al control de qualitat de l'edificació i la relació d'assaigs i proves de servei que poden fer per a la prestació de l'assistència tècnica en la pàgina web del Codi Tècnic de l'Edificació.

La justificació de les característiques dels productes de construcció i la seva posada en obra resulta rellevant per a la direcció facultativa, ja que d'acord amb l'art. 7 de la part I del CTE, s'hauran d'incloure en el llibre de l'edifici les acreditacions documentals dels productes que s'incorporin a l'obra, així com les instruccions d'ús i manteniment de l'edifici. A més, aquesta documentació serà dipositada en el col·legi professional corresponent o, si és el cas, en l'Administració pública competent.

A continuació, en l'apartat 2. Relació de productes amb marcatge CE, s'especifiquen els productes d'edificació als quals se'ls exigeix el marcatge CE, segons l'última resolució publicada en el moment de la redacció del present document (Resolució de 6 d'abril de 2017, de la Direcció General d'Indústria i de la Petita i Mitjana Empresa, per la qual s'amplien els annexos I, II i III de l'Ordre de 29 de novembre de 2001, per la qual es publiquen les referències a les normes UNE que són transposició de normes harmonitzades, així com el període de coexistència i l'entrada en vigor del marcatge CE relatiu a diverses famílies de productes de construcció).

A mesura que vagin apareixent noves resolucions, aquesta relació haurà d'actualitzar-se en els plecs de condicions tècniques particulars de cada projecte.

2. Relació de productes amb marcatge CE

Relació de productes, amb la referència corresponent, per als quals s'amplia la informació, per considerar-se oportú conèixer-ne més a fons les especificacions tècniques i característiques a l'hora de dur-ne a terme la recepció, ja que són productes d'ús freqüent i determinants per a garantir les exigències bàsiques que s'estableixen en la reglamentació vigent.

Índex:

1. FONAMENTACIÓ I ESTRUCTURES

1.2.1. PRODUCTES PREFABRICATS DE FORMIGÓ: PLAQUES ALVEOLARS

1.2.2. PRODUCTES PREFABRICATS DE FORMIGÓ: PILONS DE FONAMENTACIÓ

1.2.4. PRODUCTES PREFABRICATS DE FORMIGÓ: ELEMENTS PER A FORJATS NERVATS

1.2.5. PRODUCTES PREFABRICATS DE FORMIGÓ: ELEMENTS ESTRUCTURALS LINEALS

2. FÀBRIQUES DE CONSTRUCCIÓ

2.1.1. PECES D'ARGILA CUITA PER A FÀBRIQUES DE CONSTRUCCIÓ

2.1.2. PECES SILICOCALCÀRIES PER A FÀBRIQUES DE CONSTRUCCIÓ

2.1.3. BLOCS DE FORMIGÓ (ÀRIDS DENSOS I LLEUGERS) PER A FÀBRIQUES DE CONSTRUCCIÓ

2.1.4. BLOCS DE FORMIGÓ CEL·LULAR CURAT EN AUTOCLAU PER A FÀBRIQUES DE CONSTRUCCIÓ

2.1.5. PECES DE PEDRA ARTIFICIAL PER A FÀBRICA DE CONSTRUCCIÓ

2.1.6. PECES DE PEDRA NATURAL PER A FÀBRICA DE CONSTRUCCIÓ

2.2.1. CLAUS, AMARRAMENTS, ESTREPS I MÈNSULES

2.2.3. ARMADURES AMB CAPA DA'RGAMASSA

3. PRODUCTES AÏLLANTS TÈRMICS PER A APLICACIONS EN L'EDIFICACIÓ

3.1.1. PRODUCTES MANUFACTURATS DE LLANA MINERAL (MW)

3.2.1. PRODUCTES MANUFACTURATS DE POLIESTIRÈ EXPANDIT (EPS)

3.3.1. PRODUCTES MANUFACTURATS DE POLIESTIRÈ EXTRUDIT (XPS)

3.4.1. PRODUCTES MANUFACTURATS D'ESCUMA RÍGIDA DE POLIURETÀ (PU)

3.5.1. PRODUCTES MANUFACTURATS D'ESCUMA FENÒLICA (PF)

3.8.1. PRODUCTES MANUFACTURATS DE VIDRE CEL·LULAR (CG)

3.9. PRODUCTES MANUFACTURATS DE LLANA DE FUSTA (WW)

3.10. PRODUCTES MANUFACTURATS DE PERLITA EXPANDIDA (EPB)

3.11. PRODUCTES MANUFACTURATS DE SURO EXPANDIT (ICB)

3.12. PRODUCTES MANUFACTURATS DE FIBRA DE FUSTA (WF)

4. IMPERMEABILITZACIÓ

4.1. LÀMINES FLEXIBLES PER A LA IMPERMEABILITZACIÓ

4.1.1. LÀMINES BITUMINOSES AMB ARMADURA PER A IMPERMEABILITZACIÓ DE COBERTES

4.1.2. LÀMINES AUXILIARS PER A COBERTES AMB ELEMENTS DISCONTINUS

4.1.3. LÀMINES AUXILIARS PER A MURS

4.1.4. LÀMINES PLÀSTIQUES I DE CAUTXÚ PER A IMPERMEABILITZACIÓ DE COBERTES

4.1.7. LÀMINES BITUMINOSES PER AL CONTROL DEL VAPOR D'AIGUA

7. FUSTERIA, DEFENSES, FERRATGES I VIDRE

7.1.1. FINESTRES I PORTES PER ALS VIANANTS EXTERIORS

7.4. VIDRES PER A LA CONSTRUCCIÓ

8. REVESTIMENTS

8.1.1. TAULELLS DE PEDRA NATURAL PER A ÚS COM A PAVIMENT EXTERIOR

8.1.4. PLAQUES DE PEDRA NATURAL PER A REVESTIMENTS MURALS

8.1.5. PLAQUETES DE PEDRA NATURAL

8.1.6. TAULELLS DE PEDRA NATURAL PER A PAVIMENTS I ESCALES

8.3.1. TEULES DE FORMIGÓ

8.3.3. TAULELLS DE FORMIGÓ

8.3.5. TAULELLS DE TERRATZO PER A ÚS INTERIOR

8.3.6. TAULELLS DE TERRATZO PER A ÚS EXTERIOR

8.4.1. TEULES CERÀMIQUES I PECES AUXILIARS

8.4.3. ADHESIUS PER A TAULELLS CERÀMICS

8.4.4. TAULELLS CERÀMICS

8.5.1. PAVIMENTS DE FUSTA

19. ALTRES

19.1.1. CIMENTS COMUNS

19.1.8. CALÇS PER A LA CONSTRUCCIÓ

19.1.9. ADDITIUS PER A FORMIGONS

19.1.13. MORTERS PER A ARREBOSSADA I LLUÏDA

19.1.14. MORTERS PER A CONSTRUCCIÓ

19.1.15. ÀRIDS PER A FORMIGÓ

19.1.18. ÀRIDS PER A MORTERS

19.2.1. PLAQUES D'ALGEPS LAMINAT

19.2.2. PLAFONS D'ALGEPS

19.2.5. ALGEPS DE CONSTRUCCIÓ I CONGLOMERANTS A BASE d'ALGEPS

1.2.1. PRODUCTES PREFABRICATS DE FORMIGÓ: PLAQUES ALVEOLARS

Plaques alveolars prefabricades, per extrusió, encofrat esvarós o emmotlament, per a ús en forjats i cobertes, murs i aplicacions similars, fetes de formigó pretesat o armat de densitat normal, de les dimensions següents:

- Elements pretesats: cantell màxim: 500 mm, amplària màxima: 1200 mm.

- Elements armats: cantell màxim: 300 mm, amplària màxima sense armadura transversal: 1200 mm, amplària màxima amb armat transversal: 2400 mm.

Les plaques tenen cantell constant, i es divideixen en una placa superior i inferior (també denominades ales), unides per ànimes verticals, en forma d'alvèols com a buits longitudinals en la secció transversal, que és constant i present un eix vertical simètric.

Són plaques amb vores laterals proveïdes amb un perfil acanalat per a crear una clau a tallant, per a transferir l'esforç vertical a través de les juntes entre peces contigües. Per a l'efecte diafragma, les juntes han de funcionar com a juntes horitzontals a tallant.

Hi ha diferents tipus de plaques alveolars, per exemple: massisses, combinades, etc. i a partir d'aquestes i amb el massissat o la formació d'una capa de compressió amb formigó *in situ* és possible conformar:

- Forjat de placa alveolar: fet amb plaques alveolars després del massissat de les juntes.

- Forjat de placa alveolar compost: de plaques alveolars complementades amb una capa de compressió *in situ*.

- Forjat de placa massissa: fet de plaques de nucli massís després de la injecció de les juntes.

- Forjat de placa massissa compost: completat amb una capa de compressió d'obra.

Condicions de subministrament i recepció

- Marcatge CE: Obligatori des de l'1 de juliol de 2013. Norma d'aplicació: UNE-EN 1168: 2006+A3:2012. Productes prefabricats de formigó. Plaques alveolars. Sistema d'avaluació i de verificació de la constància de les prestacions: 2+.

Identificació: es comprovarà que la identificació del producte rebut es correspon amb les característiques exigides per la normativa de compliment obligat i, si escau, pel projecte o per la direcció facultativa.

Característiques essencials referides als requisits bàsics, que poden estar especificades per a l'ús o els usos declarats, en funció del mètode de marcatge CE usat pel fabricant (mètode 1: declaració de dades geomètriques i de les propietats dels materials; mètode 2: declaració de la geometria, de les propietats materials i de les propietats de producte; mètode 3: declaració de la conformitat amb les especificacions de disseny donades diferenciant: mètode 3a, si les especificacions de disseny són donades pel client, i mètode 3b, si són donades pel fabricant, d'acord amb la comanda del client):

a. Resistència a compressió (del formigó), en N/mm^2.

b. Resistència última a la tracció i límit elàstic (de l'acer), en N/mm^2.

c. Resistència mecànica: geometria i materials (mètode 1); resistència mecànica, en kNm, kN, kN/m (mètode 2); especificació de disseny (mètode 3).

d. Resistència al foc: geometria i materials (mètode 1); resistència al foc, en min (mètode 2); especificació de disseny (mètode 3).

e. Aïllament al soroll aeri i transmissió del soroll per impacte: propietats acústiques, en dB.

f. Detalls constructius: propietats geomètriques, en mm, i documentació tècnica (dades de construcció com ara mesures, toleràncies, disposició de l'armadura, recobriment del formigó, condicions de suport transitòries i finals previstes i condicions d'elevació).

g. Durabilitat: condicions ambientals.

- Distintius de qualitat:

Es comprovarà que el producte posseeix els distintius de qualitat exigits, si és el cas, pel projecte o per la direcció facultativa, que asseguren les característiques exigides.

- Assaigs:

Si és el cas, es portaran a cap els assaigs necessaris per a comprovar alguna de les característiques essencials exigides per la normativa de compliment obligat, pel projecte o per la direcció facultativa. Assaigs regulats que poden arribar a ser requerits:

Esvarada inicial de cordons; secció transversal i longitudinal; finals de peça; característiques de les superfície superior de contacte rugosa o dentada en cas d'ús amb una capa de compressió *in situ*; forats de drenatge on s'especifiquen; resistència del formigó.

1.2.2. PRODUCTES PREFABRICATS DE FORMIGÓ: PILONS DE FONAMENTACIÓ

Pilons de fonamentació produïts en planta com a elements de formigó armat o pretesat, fabricats en una sola peça o en elements amb juntes integrades en el procés d'emmotlament. La secció transversal pot ser sòlida o de nucli buit, ben prismàtica o ben cilíndrica. Pot així mateix ser constant al llarg de tota la longitud del piló o disminuir parcialment o totalment al llarg d'aquest o de les seccions longitudinals.

Els pilons recollits en la norma UNE-EN 12794:2006+A1:2008/AC:2009 es divideixen en les classes següents:

Classe 1: Pilons o elements de piló amb armadura distribuïda o armadura de pretesat amb peu de piló engrandit o sense.

Classe 2: Pilons o elements de piló amb armadura composta per una única barra situada en el centre

Condicions de subministrament i recepció

- Marcatge CE obligatori des de l'1 de febrer de 2009. Norma d'aplicació: UNE-EN 12794:2006+A1:2008/AC:2009 i des de l'1 d'agost de 2009, norma d'aplicació: UNE-EN 12794:2006+A1:2008/AC:2009. Productes prefabricats de formigó. Pilons de fonamentació. Sistema d'avaluació i de verificació de la constància de les prestacions: 2+.

Identificació: El símbol del marcatge CE anirà acompanyat pel número d'identificació de l'organisme de certificació, el nom o marca comercial, els dos últims dígits de l'any, el número de certificat de conformitat CE, referència a aquesta norma, la descripció del producte (nom, material, dimensions i ús previst), la classe del piló, la classificació de la junta per a pilons compostos per elements i, quan sigui procedent, les propietats corresponents (és a dir, l'amplària de la separació, la capacitat portant estàtica calculada en compressió, tracció i flexió, i la rigidesa a flexió) per a pilons compostos i informació sobre les característiques essencials.

Es comprovarà que la identificació del producte rebut es correspon amb les característiques exigides per la normativa de compliment obligat i, si escau, pel projecte o per la direcció facultativa.

Característiques essencials referides als requisits bàsics, que poden estar especificades per a l'ús o els usos declarats:

a. Resistència a compressió del formigó (N/mm^2).

b. Resistència última a tracció i límit elàstic de l'acer (armat o pretesat), (N/mm^2).

c. Propietats geomètriques:

c.1. Toleràncies de fabricació (mm)

- rectitud de l'eix del fust del piló

- desviació de les seccions transversals

- desviació angular (segons la classe)

- corona (plana o convexa)

- desviació de l'eix de qualsevol peu engrandit

- posició de l'acer d'armadura i pretesat

- recobriment de l'armadura

- desviació angular (segons la classe)

c.2. Dimensions mínimes

- factor de forma (segons la classe)

- dimensions del peu engrandit

c.3. Juntes del piló

c.4. Sabata del peu

- desviació de l'eix central

- desviació angular

d. Resistència mecànica (per càlcul), (KNm, KN, KN/m).

e. Condicions de durabilitat.

f. Rigidesa de les juntes del piló (classe).

La resistència mecànica pot especificar-se mitjançant tres mètodes que seleccionarà el fabricant amb els criteris que s'indiquen:

Mètode 1: mitjançant la declaració de dades geomètriques i propietats dels materials, aplicable a productes disponibles en catàleg o en magatzem.

Mètode 2: declaració del valor de les propietats del producte (resistència última a compressió del formigó; resistència última a tracció de l'acer armat; límit elàstic de l'acer armat; resistència última a tracció de l'acer de pretesat; límit elàstic convencional a tracció del 0,1 per cent de l'acer de pretesat; resistència mecànica última del piló amb la resistència a compressió axial per a algunes excentricitats, o la resistència a compressió axial amb el seu moment flector resistent i l'esforç tallant resistent de les seccions crítiques; coeficients de seguretat del formigó i de l'acer emprats en el càlcul; altres paràmetres de determinació nacional PDN utilitzats en el càlcul; condicions de durabilitat enfront de la corrosió, o les classes d'exposició; classe de piló; classificació de la junta per a pilons compostos per elements i, quan sigui procedent, les propietats corresponents per a pilons compostos per elements; possible referència a la documentació tècnica per a les dades geomètriques, detalls constructius, durabilitat i retracció per assecament. Aplicable a productes prefabricats amb les propietats del producte declarades pel fabricant.

Mètode 3: mitjançant la declaració de la conformitat amb les especificacions de disseny indicades, aplicable als casos restants.

- Distintius de qualitat:

Es comprovarà que el producte posseeix els distintius de qualitat exigits, si és cas, pel projecte o per la direcció facultativa, que avalen les característiques exigides.

- Assaigs:

La conformitat del producte amb els requisits pertinents d'aquesta norma pot ser avaluada mitjançant assaigs de recepció d'una partida del lliurament. Si la conformitat ha sigut avaluada mitjançant assaigs de tipus inicial o

mitjançant un control de producció en fàbrica inclòs la inspecció del producte, no és necessari un assaig de recepció.

Es duran a terme exigits per la normativa de compliment obligat i, si escau, pel projecte o per la direcció facultativa. Assaigs regulats que poden estar especificats:

Assaigs del formigó.

Mesurament de les dimensions i característiques superficials: mesurament de la perpendicularitat de la corona del piló i de la base del piló respecte al seu eix.

Pes dels productes.

Verificació de la rigidesa i robustesa de les juntes dels pilons mitjançant un assaig de xoc seguit d'un assaig de flexió.

1.2.4. PRODUCTES PREFABRICATS DE FORMIGÓ: ELEMENTS PER A FORJATS NERVATS

Elements prefabricats per a forjats nervats fabricats amb formigó de pes normal, armat o pretesat, emprats en forjats o teulades. Els elements consten d'una placa superior o inferior i un o més (generalment dues) nervis que contenen l'armadura longitudinal principal; també, pot haver-hi nervis transversals.

Condicions de subministrament i recepció

- Marcatge CE obligatori des de l'1 d'agost de 2013. Norma d'aplicació: UNE-EN 13224:2012. Productes prefabricats de formigó. Elements per a forjats nervats. Sistema d'avaluació i de verificació de la constància de les prestacions: 2+.

Identificació: es comprovarà que la identificació del producte rebut es correspon amb les característiques exigides per la normativa de compliment obligat i, si escau, pel projecte o per la direcció facultativa.

Característiques essencials referides als requisits bàsics, que poden estar especificades per a l'ús o els usos declarats, en funció del mètode de marcatge CE usat pel fabricant (mètode 1: declaració de dades geomètriques i de les propietats dels materials; mètode 2: declaració del valor de les propietats de producte; mètode 3: declaració de la conformitat amb les especificacions de disseny donades diferenciant: mètode 3a, si les especificacions de disseny són donades pel client, i mètode 3b, si són donades pel fabricant, d'acord amb l'encàrrec del client):

a. Resistència a compressió (del formigó), en N/mm^2.

b. Resistència última a la tracció i límit elàstic (de l'acer), en N/mm^2.

c. Resistència mecànica: geometria i materials (mètode 1). Resistència mecànica, en kNm, kN, kN/m; tensions inicials de tibament, en N/mm^2; esvarada de tendons, en mm (mètode 2). Resistència mecànica, tensions inicials de tibament i esvarada de tendons, segons especificació de projecte (mètode 3).

d. Resistència al foc: geometria i materials (mètode 1), resistència al foc, en min (mètode 2), especificació de projecte (mètode 3).

e. Durabilitat, classe declarada.

f. Detalls constructius: propietats geomètriques, en mm, i documentació tècnica en mm.

- Distintius de qualitat:

Es comprovarà que el producte posseeix els distintius de qualitat exigits, si és el cas, pel projecte o per la direcció facultativa, que asseguren les característiques exigides.

- Assaigs:

Si és el cas, es duran a terme necessaris per a comprovar alguna de les característiques essencials exigides per la normativa de compliment obligat, pel projecte o per la direcció facultativa. Els assaigs regulats que poden arribar a ser requerits estan regulats en l'UNE-EN 13369:2018. Regles comunes per a prefabricats de formigó:

1.2.5. PRODUCTES PREFABRICATS DE FORMIGÓ: ELEMENTS ESTRUCTURALS LINEALS

Elements prefabricats lineals, com ara pilars, bigues i pòrtics, de formigó de pes normal o lleuger, armat o pretesat, emprats amb finalitats estructurals en la construcció d'edificis i altres obres d'enginyeria civil, a excepció dels ponts.

Condicions de subministrament i recepció

- Marcatge CE obligatori a partir del 8 d'agost de 2015, norma d'aplicació UNE-EN 13225:2013. Productes prefabricats de formigó. Elements estructurals lineals. Sistema d'avaluació i de verificació de la constància de les prestacions: 2+.

Identificació: es comprovarà que la identificació del producte rebut es correspon amb les característiques exigides per la normativa de compliment obligat i, si escau, pel projecte o per la direcció facultativa.

Característiques essencials referides als requisits bàsics, que poden estar especificades per a l'ús o els usos declarats, en funció del mètode de marcatge CE utilitzat pel fabricant (mètode 1: declaració de dades geomètriques i de les propietats dels materials; mètode 2: declaració de la geometria, de les propietats dels materials i del producte; mètode 3: declaració de la conformitat amb les especificacions de disseny donades diferenciant: mètode 3a, si les especificacions de disseny són donades pel client, i mètode 3b, si són donades pel fabricant, d'acord amb la comanda del client):

a. Resistència a compressió del formigó, en N/mm^2.

b. Resistència última a la tracció i límit elàstic (de l'acer), en N/mm^2.

c. Resistència mecànica: geometria i materials (mètode 1). Resistència mecànica, en kNm, kN, kN/m; tensions de tibament inicial, en mm; i esvarada de tendons (mètode 2). Resistència mecànica, tensions de tibament inicial, i esvarada de tendons, segons especificació de disseny (mètode 3).

d. Resistència al foc: geometria i materials (mètode 1), resistència al foc, en min (mètode 2), especificació de disseny (mètode 3).

e. Substàncies perilloses.

f. Durabilitat enfront de la corrosió, condicions ambientals.

g. Detalls constructius: propietats geomètriques, en mm i documentació tècnica.

- Distintius de qualitat:

Es comprovarà que el producte posseeix els distintius de qualitat exigits, si és el cas, pel projecte o per la direcció facultativa, que asseguren les característiques exigides.

- Assaigs:

Si és el cas, es duran a terme necessaris per a comprovar alguna de les característiques essencials exigides per la normativa de compliment obligat, pel projecte o per la direcció facultativa. Els assaigs regulats que poden arribar a ser requerits estan regulats en l'UNE-EN 13369:2018. Regles comunes per a prefabricats de formigó:

2.1.1. PECES D'ARGILA CUITA PER A FÀBRIQUES DE CONSTRUCCIÓ

Peces d'argila cuita usades en obra de paleta (per exemple façanes vistes i revestides, estructures de càrrega i no portants, incloent-hi murs i particions interiors, per al seu ús en edificació i enginyeria civil).

Es distingeixen dos grups de peces:

Peces LD, que inclouen peces d'argila cuita amb una densitat aparent menor o igual que 1000 kg/m^3, per a ús en fàbrica de construcció revestida.

Peces HD, que comprenen:

- Totes les peces per a fàbrica de construcció sense revestir.

- Peces d'argila cuita amb densitat aparent major que 1000 kg/m^3 per a ús en fàbriques revestides.

Condicions de subministrament i recepció

- Marcatge CE obligatori des del 10 de juny de 2017. Normes d'aplicació: UNE-EN 771-1:2011+A1:2016. Especificacions de peces per a fàbriques de construcció. Part 1: Peces d'argila cuita. Sistema d'avaluació i de verificació de la constància de les prestacions: 2+ o 4.

2+ per a peces de categoria I (peces on la resistència a compressió declarada té una probabilitat de fallada no superior al 5%), o 4, per a peces de categoria II (peces no destinades a complir amb el nivell de confiança especificat per a les peces de categoria I).

Identificació: es comprovarà que la identificació del producte rebut es correspon amb les característiques exigides per la normativa de compliment obligat i, si escau, pel projecte o per la direcció facultativa.

Peces LD:

Característiques essencials referides als requisits bàsics, que poden estar especificades, per a l'ús o els usos declarats:

a. Dimensions i tolerències dimensionals (amb requisits estructurals; valor declarat, en mm, i categoria de tolerància).

b. Configuració (amb requisits estructurals; il·lustració o descripció).

c. Resistència a compressió (amb requisits estructurals; valor declarat, en N/mm^2, direcció de càrrega i categoria de peça).

d. Estabilitat dimensional (amb requisits estructurals; valor declarat d'expansió per humitat, en mm/m).

e. Resistència a l'adherència (amb requisits estructurals; valor declarat de la resistència a cisallament inicial, en N/mm^2).

f. Contingut de sals solubles actives (amb requisits estructurals; valor declarat sobre la base de les classes tècniques: S0, S1 o S2).

g. Reacció al foc (amb requisits de resistència al foc; euroclasse declarada: A1 a F).

h. Absorció d'aigua (per a barreres anticapil·laritat o elements exteriors amb una cara exposada; text declarat: «No ho deixeu exposat»).

i. Permeabilitat al vapor d'aigua (per a elements exteriors; valor declarat del coeficient de difusió de vapor d'aigua tabulat).

j. Aïllament acústic al soroll aeri directe; o densitat i configuració (amb requisits acústics; valor declarat de la densitat aparent seca en kg/m^3, de categoria de tolerància i configuració declarada il·lustrada o descrita).

k. Resistència tèrmica; o densitat i configuració (amb requisits d'aïllament tèrmic; valor de conductivitat tèrmica, en W/mK, i mitjans d'avaluació usats, o densitat i configuració declarada il·lustrada o descrita).

l. Durabilitat enfront del gel/desgel (text declarat: «No ho deixeu exposat», o valor declarat conforme al mètode d'avaluació utilitzat).

m. Substàncies perilloses (El text: «Prestació no determinada», o (PND), no es pot utilitzar quan la característica té un valor límit).

Peces HD:

Característiques essencials referides als requisits bàsics, que poden estar especificades, per a l'ús o els usos declarats:

a. Dimensions i toleràncies dimensionals (amb requisits estructurals; valor declarat, en mm, i categoria de tolerància).

b. Configuració (amb requisits estructurals; il·lustració o descripció).

c. Resistència a compressió (amb requisits estructurals; valor declarat, en N/mm^2, direcció de càrrega i categoria de peça).

d. Estabilitat dimensional (amb requisits estructurals; valor declarat d'expansió per humitat, en mm/m).

e. Resistència a l'adherència (amb requisits estructurals; valor declarat de la resistència a cisallament inicial, en N/mm^2).

f. Contingut de sals solubles actives (amb requisits estructurals; valor declarat sobre la base de les classes tècniques: S0, S1 o S2).

g. Reacció al foc (amb requisits de resistència al foc; euroclasse declarada: A1 a F).

h. Absorció d'aigua (per a barreres anticapil·laritat o elements exteriors amb una cara exposada; valor declarat, en %).

i. Permeabilitat al vapor d'aigua (per a elements exteriors; valor declarat del coeficient de difusió de vapor d'aigua tabulat).

j. Aïllament acústic al soroll aeri directe (amb requisits acústics; valor declarat de la densitat aparent seca en kg/m^3, de categoria de tolerància i configuració declarada il·lustrada o descrita).

k. Resistència tèrmica (amb requisits d'aïllament tèrmic; valor de conductivitat tèrmica, en W/mK, i mitjans d'avaluació usats, o densitat i configuració).

l. Durabilitat enfront del gel/desgel (exposició prevista i valor declarat conforme al mètode d'avaluació utilitzat).

m. Substàncies perilloses (El text: «Prestació no determinada», o (PND), no es pot utilitzar quan la característica té un valor límit).

- Distintius de qualitat:

Es comprovarà que el producte posseeix els distintius de qualitat exigits, si és el cas, pel projecte o per la direcció facultativa, que asseguren les característiques exigides.

- Assaigs:

Si és el cas, es duran a terme necessaris per a comprovar alguna de les característiques essencials exigides per la normativa de compliment obligat i, si escau, pel projecte o per la direcció facultativa. Assaigs regulats que poden arribar a ser requerits:

Per a peces LD: dimensions, planitud de les cares de suport, paral·lelisme de cares de suport, configuració, densitat aparent seca, densitat absoluta seca, resistència a compressió, resistència tèrmica, permeabilitat al vapor d'aigua, resistència al gel/desgel, expansió per humitat, contingut de sals solubles actives, reacció al foc, i resistència a l'adherència.

Per a peces HD: dimensions; planitud de les cares de suport; paral·lelisme de cares de suport; configuració; densitat aparent seca; densitat absoluta seca; resistència a compressió; resistència tèrmica; permeabilitat al vapor d'aigua; resistència al gel/desgel; absorció d'aigua; taxa inicial d'absorció d'aigua; expansió per humitat; contingut de sals solubles actives; reacció al foc; i resistència a l'adherència.

Emmagatzematge i manipulació (criteris d'ús, gestió de residus, conservació i manteniment)

Les peces se subministraran a l'obra sense que hagin patit danys en el transport i la manipulació que deterioren l'aspecte de les fàbriques o comprometen la seva durabilitat, i amb l'edat adequada quan aquesta sigui decisiva perquè satisfacin les condicions de la comanda.

Se subministraran preferentment paletitzats i empaquetats. Els paquets no seran totalment hermètics per a permetre l'intercanvi d'humitat amb l'ambient.

Les peces s'apilaran en superfícies planes, netes, no en contacte amb el terreny.

2.1.2. PECES SILICOCALCÀRIES PER A FÀBRIQUES DE CONSTRUCCIÓ

Peces realitzades principalment a partir calçs i materials silicis per a fàbriques de construcció, endurits per l'acció del vapor a pressió, la utilització principal de la qual serà en murs exteriors, murs interiors, soterranis, fonamentacions i fàbrica externa de fumerals.

Condicions de subministrament i recepció

- Marcatge CE obligatori des del 10 de juny de 2017. Normes d'aplicació: UNE-EN 771-2:2011A1:2016. Especificacions de peces per a fàbriques de construcció. Part 2: Peces silicocalcàries. Sistema d'avaluació i de verificació de la constància de les prestacions: 2+ o 4. 2+ per a peces de categoria I (peces la probabilitat de les quals de no aconseguir la seva resistència a compressió declarada no excedeix del 5%), o 4, per a peces de categoria II (peces que no compleixen amb el nivell de confiança de les peces de categoria I).

Identificació: es comprovarà que la identificació del producte rebut es correspon amb les característiques exigides per la normativa de compliment obligat i, si escau, pel projecte o per la direcció facultativa.

Característiques essencials referides als requisits bàsics, que poden estar especificades, per a l'ús o els usos declarats:

a. Dimensions i tolerències dimensionals (amb requisits estructurals; valors declarats, en mm, i categoria de tolerància).

b. Configuració (amb requisits estructurals; configuració declarada, descripció amb imatges o text).

c. Resistència a compressió (amb requisits estructurals; valor declarat, en N/mm^2, o classe i indicació de la direcció de càrrega i categoria de peça).

d. Grau d'adherència (amb requisits estructurals; valor fixat o declarat, o resistència inicial a esforç tallant, en N/mm^2).

e. Reacció al foc (amb requisits estructurals; classe de reacció al foc declarada: euroclasse A1 a F).

f. Absorció d'aigua (per a barreres anticapil·laritat o elements exteriors amb una cara exposada; valor declarat, en %).

g. Permeabilitat al vapor d'aigua (per a elements exteriors; valor declarat del coeficient de difusió de vapor d'aigua tabulat).

h. Aïllament al soroll aeri, o densitat i configuració (amb requisits acústics; valor declarat de la densitat aparent seca en kg/m^3, o classes de densitat; i configuració declarada amb imatges o text).

i. Resistència tèrmica, o densitat i configuració (amb requisits d'aïllament tèrmic; valor declarat de conductivitat tèrmica, en W/mK, i mitjans d'avaluació usats; o densitat i configuració).

j. Durabilitat al gel/desgel (valor declarat de la categoria de gel/desgel).

k. Substàncies perilloses (El text: «Prestació no determinada», o (PND), no es pot utilitzar quan la característica té un valor límit).

- Distintius de qualitat:

Es comprovarà que el producte posseeix els distintius de qualitat exigits, si és el cas, pel projecte o per la direcció facultativa, que asseguren les característiques exigides.

- Assaigs:

Si és el cas, es duran a terme necessaris per a comprovar alguna de les característiques essencials exigides per la normativa de compliment obligat i, si escau, pel projecte o per la direcció facultativa. Assaigs regulats que poden arribar a ser requerits:

Dimensions; configuració; planitud de les taules o cares de suport; paral·lelisme dels plans de les taules o cares de suport; densitat seca; resistència a compressió; propietats tèrmiques; durabilitat al gel/desgel; absorció d'aigua; variacions dimensionals degudes a la humitat; i grau d'adherència.

2.1.3. BLOCS DE FORMIGÓ (ÀRIDS DENSOS I LLEUGERS) PER A FÀBRIQUES DE CONSTRUCCIÓ

Peces per a fàbriques de construcció de formigó, blocs o rajoles, d'àrids densos i lleugers, o una combinació de tots dos, utilitzats per a fàbrica a revestir, vistes o exposada tant en aplicacions autoportants i no autoportants d'edificació com d'enginyeria civil. Les peces estan fabricades a base de ciment, àrids i aigua, i poden contenir additius i addicions, pigments colorants i altres materials incorporats o aplicats durant o després de la fabricació de la peça. Les peces són aplicables a tota classe de murs, incloent-hi murs d'una sola fulla, les parets exteriors de fumerals, amb cambra d'aire, les divisions, de contenció i de soterranis.

Condicions de subministrament i recepció

- Marcatge CE obligatori des del 10 de juny de 2017. Normes d'aplicació: UNE-EN 771-3:2011+A1:2016 i UNE 127 771-3:2008. Especificacions de peces per a fàbriques de construcció. Part 3: blocs de formigó (àrids densos i lleugers). Sistema d'avaluació i de verificació de la constància de les prestacions: 2+ o 4. Sistema 2+ per a blocs de categoria I (peces on la resistència a compressió declarada té una probabilitat de fallada de no ser assolida no superior al 5%); sistema 4 per a blocs de categoria II (peces per a les quals no es pretén aconseguir el nivell de confiança dels elements de categoria I).

Identificació: es comprovarà que la identificació del producte rebut es correspon amb les característiques exigides per la normativa de compliment obligat i, si escau, pel projecte o per la direcció facultativa.

Característiques essencials referides als requisits bàsics, que poden estar especificades, per a l'ús o els usos declarats:

a. Dimensions i toleràncies dimensionals (amb requisits estructurals; valors declarats, en mm, i categoria de tolerància).

b. Configuració (amb requisits estructurals; configuració declarada, il·lustrada o descrita).

c. Resistència a compressió (amb requisits estructurals; valor declarat, en N/mm^2, o classe i indicació de la direcció de càrrega i categoria de peça).

d. Estabilitat dimensional (amb requisits estructurals; valor declarat de la variació deguda a la humitat, en mm/m).

e. Resistència d'adherència (amb requisits estructurals; valor fix, o valor declarat de la resistència inicial a tallant, en N/mm^2; o bé, valor declarat de la resistència d'adherència a flexió).

f. Reacció al foc (amb requisits estructurals; classe de reacció al foc declarada: euroclasse A1 a F).

g. Absorció d'aigua (per a bases antihumitat o elements exteriors amb una cara exposada; valor declarat, en g/m^{2}s, o text declarat; o bé, «No ho deixeu exposat»).

h. Permeabilitat al vapor d'aigua (per a elements exteriors; valor declarat del coeficient).

i. Aïllament al soroll aeri directe, o densitat i configuració (amb requisits acústics; valor declarat de la densitat aparent en kg/m^3; i configuració declarada il·lustrada o descrita).

j. Resistència tèrmica, o densitat i configuració (amb requisits d'aïllament tèrmic; valor declarat de conductivitat tèrmica, en W/mK, i mitjans d'avaluació usats; o densitat i configuració).

k. Durabilitat enfront de gel/desgel (valor declarat, o text declarat: «No ho deixeu exposat»).

l. Substàncies perilloses (el text: «Prestació no determinada», o (PND), no es pot utilitzar quan la característica té un valor límit).

- Assaigs:

Si és el cas, es portaran a cap els assaigs necessaris per a comprovar alguna de les característiques essencials exigides per la normativa de compliment obligat i, si escau, pel projecte o per la direcció facultativa. Assaigs regulats que poden arribar a ser requerits:

Dimensions; planitud de les cares de suport; paral·lelisme pla de les cares de suport; configuració i aspecte; densitat; resistència mecànica; absorció d'aigua per capil·laritat; variació deguda a la humitat; reacció al foc. Propietats tèrmiques; permeabilitat al vapor d'aigua; resistència d'adherència a tallant; i resistència d'adherència a flexió.

Emmagatzematge i manipulació (criteris d'ús, gestió de residus, conservació i manteniment)

Els blocs s'apilaran en superfícies planes, netes, no en contacte amb el terreny.

Si es reben empaquetats, l'embolcall no serà totalment hermètic.

2.1.4. BLOCS DE FORMIGÓ CEL·LULAR ENDURIT EN AUTOCLAU PER A FÀBRIQUES DE CONSTRUCCIÓ

Blocs de formigó curats en autoclau (HCA), utilitzats en aplicacions autoportants i no autoportants de murs, incloent-hi murs simples, barandats, divisions, de contenció, fonamentació i usos generals davall el nivell del sòl, incloent-hi murs per a protecció enfront del foc, aïllament tèrmic, aïllament acústic i sistemes de fumerals (excloent-ne els conductes de fums de fumerals).

Les peces estan fabricades a partir d'aglutinants hidràulics com ara ciment o calç, combinats amb materials fins de naturalesa silícia, materials airejadors i aigua.

Les peces poden presentar buits, sistemes encadellats i altres dispositius d'ajust.

Condicions de subministrament i recepció

- Marcatge CE obligatori des del 10 de juny de 2017. Normes d'aplicació: UNE-EN 771-4:2011+A1:2016. Especificacions de peces per a fàbriques de construcció. Part 4. Blocs de formigó cel·lular endurit en autoclau. Sistema d'avaluació i de verificació de la constància de les prestacions: 2+ o 4. Sistema 2+ per a blocs de categoria I (peces on la resistència a compressió declarada té una probabilitat de fallada que no excedeix del 5%); sistema 4 per a blocs de categoria II (peces per a les quals no compleixen amb el nivell de confiança de les peces de categoria I).

Identificació: es comprovarà que la identificació del producte rebut es correspon amb les característiques exigides per la normativa de compliment obligat i, si escau, pel projecte o per la direcció facultativa.

Característiques essencials referides als requisits bàsics, que poden estar especificades, per a l'ús o els usos declarats:

a. Dimensions i toleràncies dimensionals (amb requisits estructurals; valors declarats, en mm, i categoria de tolerància).

b. Configuració (amb requisits estructurals; configuració declarada, il·lustrada o descrita).

c. Resistència a compressió (amb requisits estructurals; valor declarat, en N/mm^2).

d. Estabilitat dimensional (amb requisits estructurals; valor declarat de la variació deguda a la humitat, en mm/m).

e. Resistència de l'adherència (amb requisits estructurals; valor fix, o valor declarat de la resistència a tallant inicial, en N/mm^2; o bé, valor declarat de la resistència de l'adherència a flexió).

f. Reacció al foc (amb requisits estructurals; classe de reacció al foc declarada: euroclasse A1 a F).

g. Absorció d'aigua (per a bases antihumitat o elements exteriors amb una cara exposada; valor del coeficient declarat, en $g/(m^2 \times s^{0,5})$).

h. Permeabilitat al vapor d'aigua (per a elements exteriors; valor declarat del coeficient).

i. Aïllament acústic al soroll aeri directe, o densitat i configuració (amb requisits acústics; valor declarat de la densitat aparent en kg/m^3; i configuració declarada il·lustrada o descrita).

j. Resistència tèrmica, o densitat i configuració (amb requisits d'aïllament tèrmic; valor declarat de conductivitat tèrmica, en W/mK, i mitjans d'avaluació usats; o densitat i configuració).

k. Durabilitat enfront de gel-desgel (valor declarat).

l. Substàncies perilloses (el text: «Prestació no determinada», o (PND), no es pot utilitzar quan la característica té un valor límit).

- Assaigs:

Si és el cas, es duran a terme necessaris per a comprovar alguna de les característiques essencials exigides per la normativa de compliment obligat i, si escau, pel projecte o per la direcció facultativa. Assaigs regulats que poden arribar a ser requerits:

Dimensions; planitud de les cares de suport; paral·lelisme de les cares de suport; densitat seca aparent; densitat seca absoluta; resistència a compressió; variació dimensional deguda a la humitat; absorció d'aigua; resistència de l'adherència a tallant; i resistència de l'adherència a flexió.

Emmagatzematge i manipulació (criteris d'ús, gestió de residus, conservació i manteniment)

Els blocs s'apilaran en superfícies planes, netes, no en contacte amb el terreny.

Si es reben empaquetats, l'embolcall no serà totalment hermètic.

2.1.5. PECES DE PEDRA ARTIFICIAL PER A FÀBRICA DE CONSTRUCCIÓ

Elements de formigó que s'assemblen a la pedra natural, mitjançant tècniques de modelat o de compressió, per a fàbriques de construcció per als quals els usos principals són murs de façana o exposats, tant portants com no portants en aplicacions d'edificació i obra civil. En les peces la dimensió major és ≤ 650 mm.

Condicions de subministrament i recepció

- Marcatge CE obligatori des del 10 de juny de 2017. Normes d'aplicació: UNE-EN 771-5:2011+A1:2016. Especificacions de peces per a fàbrica de construcció. Part 5: Peces de pedra artificial. Sistema d'avaluació i de verificació de la constància de les prestacions: 2+ o 4. 2+ per a peces de categoria I (peces amb una resistència a compressió declarada amb una probabilitat de fallada que no excedeix del 5%) i 4 per a peces de categoria II (peces que no compleixen amb el nivell de confiança de les peces de la categoria I).

Identificació: es comprovarà que la identificació del producte rebut es correspon amb les característiques exigides per la normativa de compliment obligat i, si escau, pel projecte o per la direcció facultativa.

Característiques essencials referides als requisits bàsics, que poden estar especificades, per a l'ús o els usos declarats:

a. Dimensions i toleràncies dimensionals (amb requisits estructurals; valors declarats, en mm, i categoria de tolerància).

b. Configuració (amb requisits estructurals; configuració declarada, il·lustrada o descrita).

c. Resistència a compressió (amb requisits estructurals; valor declarat, mitjana o característica, en N/mm^2, o classe i indicació de la direcció de càrrega i categoria de peça).

d. Estabilitat dimensional (amb requisits estructurals; valor declarat de la variació deguda a la humitat, en mm/m).

e. Resistència de l'adherència (amb requisits estructurals; valor fix, o valor declarat de la resistència a tallant inicial, en N/mm^2; o bé, valor declarat de la resistència de l'adherència a flexió).

f. Reacció al foc (amb requisits estructurals; classe de reacció al foc declarada: euroclasse A1 a F).

m. Absorció d'aigua (per a bases antihumitat o elements exteriors amb una cara exposada; valor declarat, en g/m^2•s).

n. Permeabilitat al vapor d'aigua (per a elements exteriors; valor declarat del coeficient).

o. Aïllament acústic al soroll aeri directe, o densitat i configuració (amb requisits acústics; valor declarat de la densitat aparent en kg/m^3 i categoria de tolerància; i configuració declarada il·lustrada o descrita).

g. Resistència tèrmica, o densitat i configuració (amb requisits d'aïllament tèrmic; valor declarat de conductivitat tèrmica, en W/mK, i mitjans d'avaluació; i configuració i densitat).

h. Durabilitat enfront de gel-desgel (valor declarat).

i. Substàncies perilloses (El text: «Prestació no determinada», o (PND), no es pot utilitzar quan la característica té un valor límit).

- Distintius de qualitat:

Es comprovarà que el producte posseeix els distintius de qualitat exigits, si és el cas, pel projecte o per la direcció facultativa, que asseguren les característiques exigides.

- Assaigs:

Si és el cas, es duran a terme necessaris per a comprovar alguna de les característiques essencials exigides per la normativa de compliment obligat i, si escau, pel projecte o per la direcció facultativa. Assaigs regulats que poden arribar a ser requerits:

Dimensions; planitud de les cares de suport; paral·lelisme de les cares de suport; planitud de les cares; densitat seca absoluta i aparent; resistència a compressió (mitjana); resistència a compressió (característica); absorció d'aigua; propietats tèrmiques; permeabilitat al vapor d'aigua; reacció al foc; variació dimensional deguda a la humitat; i resistència de l'adherència.

2.1.6. PECES DE PEDRA NATURAL PER A FÀBRICA DE CONSTRUCCIÓ

Peces de pedra natural l'amplària de la qual és igual o superior a 80 mm, i que té com a usos principals les peces de construcció comuna, com a revestiments o peces vistes en estructures portants o no portants en obra civil i edificació. Són adequades per a tota classe de murs de fàbrica, de filada regular i irregular, incloent-hi la fàbrica

d'una sola fulla, mur amb cambra d'aire, barandats, murs de contenció i maçoneria exterior per a fumerals. És un producte extret de pedrera, transformat en un element per a fàbriques de construcció, mitjançant un procés de manufactura. S'hi inclouen les peces de manera paral·lelepipèdica no totalment rectangular i peces per a formes especials i accessòries.

Tipus de roques que es consideren com a pedra natural:

- Roques ígnies o magmàtiques (granit, basalt, diorita, pòrfir)

- Roques sedimentàries (calcària, gres, travertí)

- Roques metamòrfiques (pissarres, gneis, quarsita, marbre)

Condicions de subministrament i recepció

- Marcatge CE obligatori des del 4 d'agost de 2017. Norma d'aplicació: UNE-EN 771-6:2012+A1:2016. Especificació de peces per a fàbrica de construcció. Part 6: Peces de pedra natural. Sistema d'avaluació i de verificació de la constància de les prestacions: 2+, 3 o 4.

Identificació: es comprovarà que la identificació del producte rebut es correspon amb les característiques exigides per la normativa de compliment obligat i, si escau, pel projecte o per la direcció facultativa.

Característiques essencials referides als requisits bàsics, que poden estar especificades, per a l'ús o els usos declarats:

a. Dimensions i toleràncies dimensionals (amb qualsevol requisit; valors declarats, en mm, i categoria).

b. Configuració (amb qualsevol requisit; descripció).

c. Resistència a compressió (amb requisits estructurals; valor declarat, en N/mm^2 amb indicació de la direcció).

d. Resistència de l'adherència (amb requisits estructurals; valor fix, o valor declarat de la resistència a tallant inicial, en N/mm^2 i mètode d'assaig; valor declarat de la resistència de l'adherència a flexió).

e. Reacció al foc (amb requisits estructurals. Classe de reacció al foc declarada: euroclasse A1 a F).

f. Absorció d'aigua (per a bases antihumitat o elements exteriors amb una cara exposada; valor del coeficient declarat, en $g/m^2 \times s^{0,5}$).

g. Permeabilitat al vapor d'aigua (per a elements exteriors; valor declarat del coeficient i mètode d'assaig).

p. Aïllament acústic al soroll aeri directe, o densitat i configuració (amb requisits acústics; valor declarat de la densitat aparent en kg/m^3; i configuració, dimensions i toleràncies).

j. Resistència tèrmica, o densitat i configuració (amb requisits d'aïllament tèrmic; valor declarat de conductivitat tèrmica, en W/mK, i mitjans d'avaluació).

k. Durabilitat (Resistència a gel-desgel; valor declarat; o text declarat: «No ho deixeu exposat»).

- Distintius de qualitat:

Es comprovarà que el producte posseeix els distintius de qualitat exigits, si és el cas, pel projecte o per la direcció facultativa, que asseguren les característiques exigides.

- Assaigs:

Si és el cas, es duran a terme necessaris per a comprovar alguna de les característiques essencials exigides per la normativa de compliment obligat i, si escau, pel projecte o per la direcció facultativa. Assaigs regulats que poden arribar a ser requerits:

Dimensions i tolerències dimensionals; configuració; densitat aparent; resistència a la compressió; resistència a la flexió; resistència a l'adherència a flexió; resistència a l'adherència a tallant; porositat oberta; absorció d'aigua per capil·laritat; resistència al gel-desgel; propietats tèrmiques; i reacció al foc.

2.2.1. CLAUS, AMARRAMENTS, ESTREPS I MÈNSULES

Elements per a connectar fàbriques de construcció entre si o per a connectar fàbriques de construcció a altres parts de l'obra i d'edificis, incloent murs, sòls, bigues i columnes.

Condicions de subministrament i recepció

- Marcatge CE obligatori a partir del 10 de març de 2018. Norma d'aplicació: UNE-EN 845-1:2014+A1:2018. Especificació de components auxiliars per a fàbriques de construcció. Part 1: Claus, amarraments, estreps i mènsules. Sistema d'avaluació i de verificació de la constància de les prestacions: 3.

Identificació: es comprovarà que la identificació del producte rebut es correspon amb les característiques exigides per la normativa de compliment obligat i, si escau, pel projecte o per la direcció facultativa.

En les claus per a murs caputxins, les característiques essencials referides als requisits bàsics, que poden estar especificades, per a l'ús o els usos declarats (murs de fàbrica de construcció i barandats; per a connectar dues fulles d'un mur caputxí o una fulla a un mur estructural):

a. Resistència a compressió (valor declarat de capacitat de càrrega a compressió, en mm);

b. Resistència a tracció (valor declarat de capacitat de càrrega, en mm);

c. Resistència al vinclament o al garsejament (valor declarat de desplaçament, en mm);

d. Capacitat de protecció contra l'aigua (declarat: resistent o no resistent);

e. Durabilitat de les característiques prestacionals, enfront de la corrosió (declarat: referència al material/revestiment i grau d'acer quan correspongui a la mena de producte);

f. Substàncies perilloses.

En claus a cisallament, les característiques essencials referides als requisits bàsics, que poden estar especificades, per a l'ús o els usos declarats (murs de fàbrica de construcció i barandats; per a connectar dues fulles adjacents de fàbrica, per a connectar murs de construcció que necessiten interactuar per a produir una acció composta i per a connectar murs de fàbrica a marcs estructurals):

a. Resistència a compressió (valor declarat de capacitat de càrrega a compressió, en mm);

b. Resistència a tracció (valor declarat de capacitat de càrrega, en mm);

c. Resistència al vinclament o al garsejament (valor declarat de desplaçament, en mm);

d. Resistència al cisallament (valor declarat, en N),

e. Capacitat de protecció contra l'aigua (no pertinent);

f. Durabilitat de les característiques prestacionals, enfront de la corrosió (declarat: referència al material/revestiment i grau d'acer quan correspongui a la mena de producte);

g. Substàncies perilloses.

En claus d'esvarada, les característiques essencials referides als requisits bàsics, que poden estar especificades, per a l'ús o els usos declarats (murs de fàbrica de construcció i barandats; per a connectar dos murs adjacents o per a connectar la fàbrica de construcció revestint marcs estructurals alhora que permetent el moviment en el pla):

a. Resistència a cisallament i garsejament (valor declarat, de capacitat de càrrega de cisallament, en N),

b. Durabilitat de les característiques prestacionals, enfront de la corrosió (declarat: referència al material/revestiment i grau d'acer quan correspongui a la mena de producte);

c. Substàncies perilloses.

En amarraments, les característiques essencials referides als requisits bàsics, que poden estar especificades, per a l'ús o els usos declarats (murs de fàbrica de construcció i barandats; per a connectar dos murs de fàbrica de construcció a components adjacents, sòls i sostres):

a. Resistència a tracció (valor declarat, de capacitat de càrrega a tracció, com a valor mitjà i si es requereix, característic, en N);

b. Desplaçament sota càrrega (valor declarat, en mm);

c. Durabilitat de les característiques prestacionals, enfront de la corrosió (declarat: referència al material/revestiment i grau d'acer quan correspongui a la mena de producte);

d. Substàncies perilloses.

En estreps per a cairats, les característiques essencials referides als requisits bàsics, que poden estar especificades, per a l'ús o els usos declarats (murs de fàbrica de construcció i barandats; per a suportar cairats, bigues o cabirons en un mur de fàbrica de construcció):

a. Capacitat portant (valor declarat, com a valor mitjà i si es requereix, característic, en N);

b. Deformació sota càrrega (valor declarat, en mm);

c. Durabilitat de les característiques prestacionals, enfront de la corrosió (declarat: referència al material/revestiment i grau d'acer quan correspongui a la mena de producte);

d. Substàncies perilloses.

En mènsules, les característiques essencials referides als requisits bàsics, que poden estar especificades, per a l'ús o els usos declarats (murs de fàbrica de construcció i barandats; per a adossar a un membre estructural per a suportar de dos elements de fàbrica de construcció):

a. Capacitat portant (valor declarat, com a valor mitjà i si es requereix, característic, en N);

b. Deformació sota càrrega (valor declarat, en mm);

c. Durabilitat de les característiques prestacionals, enfront de la corrosió (declarat: referència al material/revestiment i grau d'acer quan correspongui a la mena de producte);

d. Substàncies perilloses.

- Distintius de qualitat:

Es comprovarà que el producte posseeix els distintius de qualitat exigits, si és el cas, pel projecte o per la direcció facultativa, que asseguren les característiques exigides.

- Assaigs:

Si és el cas, es duran a terme necessaris per a comprovar alguna de les característiques essencials exigides per la normativa de compliment obligat i, si escau, pel projecte o per la direcció facultativa. Assaigs regulats que poden arribar a ser requerits:

Propietats del material; revestiment orgànic; dimensions; capacitat de càrrega de tracció i desplaçament de les claus; capacitat de càrrega de compressió i desplaçament de les claus; capacitat de càrrega de cisallament i desplaçament de les claus; capacitat de càrrega de tracció i desplaçament dels amarraments; capacitat de càrrega vertical i deformació dels estreps per a cairats; i capacitat de càrrega vertical i deformació de les mènsules.

2.2.3. ARMADURES AMB CAPA D'ARGAMASSA

Armadures amb capa d'argamassa per a la col·locació en fàbrica de construcció per a un ús estructural i no estructural.

Poden ser:

- Malla de filferro soldat, formada per filferros longitudinals, soldats a filferros transversals o a un filferro continu diagonal.

- Malla de filferro nugat, enroscant un filferro al voltant de filferros longitudinals.

- Malla de metall expandit, formada en expandir una malla d'acer, en la qual s'han practicat uns talls prèviament.

Els materials de l'armadura poden ser: acer inoxidable austenític, acer inoxidable austenoferrític, bandes d'acer pregalvanització, o fil d'acer galvanitzat amb revestiment orgànic o sense.

Per a ús no estructural és vàlida qualsevol tipus de malla, però per a ús estructural han utilitzar-se malles de filferro soldat, amb una grandària mínima dels filferros longitudinals de 3 mm.

Condicions de subministrament i recepció

- Marcatge CE obligatori a partir del 10 de març de 2018. Norma d'aplicació: UNE-EN 845-3:2014+A1:2018. Especificació de components auxiliars per a fàbriques de construcció. Part 3: Armadures de junta amb capa d'argamassa de malla d'acer. Sistema d'avaluació i de verificació de la constància de les prestacions: 3.

Identificació: es comprovarà que la identificació del producte rebut es correspon amb les característiques exigides per la normativa de compliment obligat i, si escau, pel projecte o per la direcció facultativa.

Característiques essencials referides als requisits bàsics, que poden estar especificades, per a l'ús o els usos declarats (usos estructurals):

a. Resistència a tracció de l'armadura del material/revestiment (valors declarats de: dimensions, en mm; característiques de límit elàstic dels filferros longitudinals, en N/mm^2; ductilitat dels filferros longitudinals, categoria; característiques de límit elàstic dels filferros transversals, en N/mm^2);

b. Força d'adhesió, en kN,mm;

c. Durabilitat de les característiques prestacionals enfront de la corrosió; i

d. Substàncies perilloses.

- Distintius de qualitat:

Es comprovarà que el producte posseeix els distintius de qualitat exigits, si és el cas, pel projecte o per la direcció facultativa, que assegurin les característiques exigides.

- Assaigs:

Si és el cas, es duran a terme necessaris per a comprovar alguna de les característiques essencials exigides per la normativa de compliment obligat i, si escau, pel projecte o per la direcció facultativa. Assaigs regulats que poden arribar a ser requerits:

Dimensions; límit elàstic característic i ductilitat dels filferros longitudinals; límit elàstic característic dels filferros transversals; resistència a l'esforç tallant de les soldadures (quan sigui aplicable); i força d'adhesió.

3. PRODUCTES AÏLLANTS TÈRMICS PER A APLICACIONS EN L'EDIFICACIÓ

Productes manufacturats i norma d'aplicació:

- Llana mineral (MW). UNE-EN 13162:2013+A1:2015.

- POLIESTIRÈ expandit (EPS). UNE-EN 13163:2013. UNE-EN 13163:2013+A2:2017

- POLIESTIRÈ extrudit (XPS). UNE-EN 13164:2013+A1:2015.

- Escuma rígida de poliuretà (PUR). UNE-EN 13165:2013+A2:2017.

- Escuma fenòlica (PF). UNE-EN 13166:2013+A2:2016.

- Vidre cel·lular (CG). UNE-EN 13167:2013+A1:2015.

- Llana de fusta (WW). UNE-EN 13168:2013+A1:2015.

- Perlita expandida (EPB). UNE-EN 13169:2013+A1:2015.

- Suro expandit (ICB). UNE-EN 13170:2013+A1:2015.

- Fibra de fusta (WF). UNE-EN 13171:2013+A1:2015.

Per a la recepció d'aquesta família de productes és aplicable l'exigència del sistema del marcatge CE, amb el sistema d'avaluació i de verificació de la constància de les prestacions corresponent en funció de l'ús:

- Sistema 3: per a qualsevol ús.

- Sistema 1, 3 i 4: quan el seu ús estiga subjecte a reglamentacions sobre reacció al foc, d'acord amb el següent:

Classe (A1, A2, B, C)*: sistema 1.

Classe (A1, A2, B, C)**, D, E: sistema 3.

Classe (A1a E)***, F: sistema 3 (amb 4 per a RtF).

* Productes o materials per als quals una etapa clarament identificable en el procés de producció suposa una millora en la classificació de reacció al foc (per exemple, l'addició de retardadors d'ignició o la limitació del material orgànic).

** Productes o materials no coberts per la nota (*).

*** Productes o materials que no necessiten sotmetre's a assaig de reacció al foc (per exemple, productes o materials de la classe A1 d'acord amb la Decisió de la Comissió 96/603/CE, una vegada esmenada).

A més, per a aquests productes és aplicable l'apartat 6, de la Secció HE-1 Limitació de la demanda energètica, del document bàsic DB-HE estalvi d'energia del Codi Tècnic de l'Edificació, en el qual especifica que:

«6.3 Control de recepció en obra de productes:

1. En el Plec de Condicions del Projecte han d'indicar-se les condicions particulars de control per a la recepció dels productes que formen els tancaments i particions interiors de l'envoltant tèrmica, incloent-hi els assaigs necessaris per a comprovar que els mateixos reuneixen les característiques exigides en els apartats anteriors.

2. Ha de comprovar-se que els productes rebuts:

a. Corresponen als especificats en el plec de condicions.

b. Disposen de la documentació exigida.

c. Estan caracteritzats per les propietats exigides.

d. Han sigut assajats, quan així s'estableixi en el plec de condicions o el determini el director de l'execució de l'obra amb el vistiplau del director d'obra, amb la freqüència establida.

3. En el control se seguiran els criteris indicats en l'article 7.2 de la Part I del CTE».

3.1.1. PRODUCTES MANUFACTURATS DE LLANA MINERAL (MW)

Productes manufacturats de llana mineral, amb revestiment o recobriment o sense, que s'utilitzen per a l'aïllament tèrmic dels edificis. Els productes es fabriquen en forma de mantes, plafons o planxes.

- Marcatge CE obligatori des del 10 de juliol de 2016. Norma d'aplicació: UNE-EN 13162:2013+A1:2015. Productes aïllants tèrmics per a aplicacions en l'edificació. Productes manufacturats de llana mineral (MW). Especificació. Sistema d'avaluació i de verificació de la constància de les prestacions: 1, 3 o 4.

Identificació: es comprovarà que la identificació del producte rebut es correspon amb les característiques exigides per la normativa de compliment obligat i, si escau, pel projecte o per la direcció facultativa.

Característiques essencials referides als requisits bàsics, que poden estar especificades, per a l'ús o els usos declarats (aïllament tèrmic d'edificis):

a. Reacció al foc. Característiques de les euroclasses.

b. Emissió de substàncies perilloses a l'interior dels edificis.

c. Índex d'absorció acústica.

d. Índex de transmissió del soroll d'impacte (per a paviments).

e. Índex d'aïllament acústic al soroll aeri directe.

f. Incandescència contínua.

g. Resistència tèrmica.

h. Permeabilitat a l'aigua.

i. Permeabilitat al vapor d'aigua.

j. Resistència a compressió.

k. Durabilitat de la reacció al foc davant calor, condicions climàtiques, envelliment/degradació.

l. Durabilitat de la resistència tèrmica davant calor, condicions climàtiques, envelliment/degradació.

m. Resistència a la tracció/flexió.

n. Durabilitat de la resistència a compressió davant l'envelliment/degradació.

- Assaigs:

Si és el cas, es duran a terme necessaris per a comprovar alguna de les característiques essencials exigides per la normativa de compliment obligat i, si escau, pel projecte o per la direcció facultativa. Assaigs regulats que poden arribar a ser requerits:

Resistència tèrmica i conductivitat tèrmica; longitud i amplària; gruix; rectangularitat; planitud; reacció al foc del producte tal com es presenta en el mercat; estabilitat dimensional sota condicions específiques; tensió o resistència a la compressió; resistència a la tracció perpendicular a les cares; càrrega puntual; fluència a compressió; absorció d'aigua a curt termini; absorció d'aigua a llarg termini; transmissió de vapor d'aigua; rigidesa dinàmica; gruix d_L; gruix d_B; reducció de gruix a llarg termini; absorció acústica; resistència al flux d'aire; emissió de substàncies perilloses; reacció al foc del producte en muntatges normalitzats que simularen les condicions finals d'ús; incandescència contínua; resistència a tallant; i resistència a la flexió.

3.2.1 PRODUCTES MANUFACTURATS DE POLIESTIRÈ EXPANDIT (EPS)

Productes manufacturats de poliestirè expandit, amb revestiment o recobriment o sense, que s'utilitzen per a l'aïllament tèrmic dels edificis. Els productes es fabriquen en forma de planxes, rotllos o altres articles preformats.

- Marcatge CE obligatori des del 10 de juliol de 2016. Norma d'aplicació: UNE-EN 13163:2013+A2:2017. Productes aïllants tèrmics per a aplicacions en l'edificació. Productes manufacturats de poliestirè expandit (EPS). Especificació. Sistema d'avaluació i de verificació de la constància de les prestacions: 1, 3 o 4.

Identificació: es comprovarà que la identificació del producte rebut es correspon amb les característiques exigides per la normativa de compliment obligat i, si escau, pel projecte o per la direcció facultativa.

Característiques essencials referides als requisits bàsics, que poden estar especificades, per a l'ús o els usos declarats (aïllament tèrmic d'edificis):

a. Reacció al foc (euroclasses). Incandescència contínua.

b. Permeabilitat a l'aigua.

c. Emissió de substàncies perilloses a l'interior d'edificis.

d. Índex d'aïllament acústic al soroll aeri directe.

e. Índex d'absorció acústica.

f. Índex de transmissió del soroll d'impacte (per a paviments).

g. Resistència tèrmica.

h. Permeabilitat al vapor d'aigua.

i. Resistència a compressió.

j. Resistència a la tracció/flexió.

k. Durabilitat de la reacció al foc davant calor, condicions climàtiques, envelliment/degradació.

l. Durabilitat de la resistència tèrmica davant calor, condicions climàtiques, envelliment/degradació.

m. Durabilitat de la resistència a compressió davant l'envelliment i la degradació.

- Assaigs:

Si és el cas, es duran a terme necessaris per a comprovar alguna de les característiques essencials exigides per la normativa de compliment obligat i, si escau, pel projecte o per la direcció facultativa. Assaigs regulats que poden arribar a ser requerits:

Resistència tèrmica i conductivitat tèrmica; longitud i amplària; gruix; rectangularitat; planitud; reacció al foc del producte tal com es presenta en el mercat; estabilitat dimensional sota condicions de laboratori normals i constants; estabilitat dimensional sota condicions específiques de temperatura i humitat; tensió de compressió al 10% de deformació; resistència a flexió; resistència a tracció perpendicular a les cares; deformació sota condicions específiques de càrrega de compressió i temperatura; fluència a compressió; comportament a tallant; resistència a càrrega dinàmica; absorció d'aigua a llarg termini per immersió; absorció d'aigua a llarg termini per difusió; resistència a congelació-descongelació; transmissió de vapor d'aigua; rigidesa dinàmica; gruix d_L; gruix d_B; reducció de gruix a llarg termini; densitat aparent; reacció al foc del producte en muntatges normalitzats que simulen les condicions finals d'ús; incandescència contínua; i emissió de substàncies perilloses.

3.3.1. PRODUCTES MANUFACTURATS DE POLIESTIRÈ EXTRUDIT (XPS)

Productes manufacturats de poliestirè extrudit, amb revestiment o recobriment o sense, que s'utilitzen per a l'aïllament tèrmic dels edificis. Els productes es fabriquen en forma de planxes, les quals també estan disponibles amb un tractament especial dels cantells i superfície (encadellat, mitja fusta, etc.).

- Marcatge CE obligatori des del 10 de juliol de 2016. Norma d'aplicació: UNE-EN 13164:2013+A1:2015. Productes aïllants tèrmics per a aplicacions en l'edificació. Productes manufacturats de poliestirè extrudit (XPS). Especificació. Sistema d'avaluació i de verificació de la constància de les prestacions: 1, 3 o 4.

Identificació: es comprovarà que la identificació del producte rebut es correspon amb les característiques exigides per la normativa de compliment obligat i, si escau, pel projecte o per la direcció facultativa.

Característiques essencials referides als requisits bàsics, que poden estar especificades, per a l'ús o els usos declarats (aïllament tèrmic d'edificis):

a. Reacció al foc (euroclasses).

b. Incandescència contínua.

c. Permeabilitat a l'aigua.

d. Emissió de substàncies perilloses a l'interior d'edificis.

e. Resistència tèrmica.

f. Permeabilitat al vapor d'aigua.

g. Resistència a compressió.

h. Resistència a la tracció/flexió.

i. Durabilitat de la reacció al foc davant calor, condicions climàtiques, envelliment/degradació.

j. Durabilitat de la resistència tèrmica davant calor, condicions climàtiques, envelliment/degradació.

k. Durabilitat de la resistència a compressió davant l'envelliment, degradació.

- Assaigs:

Si és el cas, es duran a terme necessaris per a comprovar alguna de les característiques essencials exigides per la normativa de compliment obligat i, si escau, pel projecte o per la direcció facultativa. Assaigs regulats que poden arribar a ser requerits:

Resistència tèrmica - conductivitat tèrmica; longitud i amplària; rectangularitat sobre longitud i amplària; planitud; gruix; reacció al foc del producte tal com es presenta en el mercat; estabilitat dimensional sota condicions

específiques deformació sota condicions específiques de càrrega a compressió i de temperatura; tensió/resistència a compressió; resistència a tracció perpendicular a les cares; fluència a compressió; absorció d'aigua a llarg termini per immersió; absorció d'aigua a llarg termini per difusió; resistència a congelació-descongelació; propietats de transmissió de vapor d'aigua, emissió de substàncies perilloses; reacció al foc del producte en muntatges normalitzats que simulen les condicions finals d'ús, incandescència contínua; i tensió a tallant.

3.4.1. PRODUCTES MANUFACTURATS D'ESCUMA RÍGIDA DE POLIURETÀ (PU)

Productes manufacturats d'escuma rígida de poliuretà (PU), amb recobriments o revestiments o sense, que s'utilitzen per a l'aïllament tèrmic dels edificis. El PU inclou els productes de PIR escuma de poliisocianurat i PUR. Els productes es fabriquen en forma de planxes.

- Marcatge CE obligatori des del 14 d'octubre de 2017. Norma d'aplicació: UNE-EN 13165:2013+A2:2017. Productes aïllants tèrmics per a aplicacions en l'edificació. Productes manufacturats d'escuma rígida de poliuretà (PUR). Especificació. Sistema d'avaluació i de verificació de la constància de les prestacions: 1, 3 o 4.

Identificació: es comprovarà que la identificació del producte rebut es correspon amb les característiques exigides per la normativa de compliment obligat i, si escau, pel projecte o per la direcció facultativa.

Característiques essencials referides als requisits bàsics, que poden estar especificades, per a l'ús o els usos declarats (aïllament tèrmic d'edificis):

a. Reacció al foc.

b. Permeabilitat a l'aigua.

c. Emissió de substàncies perilloses a l'interior dels edificis.

d. Índex d'absorció acústica.

e. Índex d'aïllament acústic al soroll aeri directe.

f. Incandescència contínua.

g. Resistència tèrmica.

h. Permeabilitat al vapor d'aigua.

i. Resistència a compressió.

j. Resistència a la tracció/flexió.

k. Durabilitat de la reacció al foc davant calor, condicions climàtiques, envelliment/degradació.

l. Durabilitat de la resistència tèrmica davant calor, condicions climàtiques, envelliment/degradació.

m. Durabilitat de la resistència a compressió davant l'envelliment/degradació.

- Assaigs:

Si és el cas, es duran a terme necessaris per a comprovar alguna de les característiques essencials exigides per la normativa de compliment obligat i, si escau, pel projecte o per la direcció facultativa. Assaigs regulats que poden arribar a ser requerits:

Resistència tèrmica i conductivitat tèrmica; longitud i amplària; gruix; rectangularitat; planitud; reacció al foc del producte tal com es presenta en el mercat; estabilitat dimensional sota condicions específiques deformació sota condicions específiques de càrrega a compressió i temperatura; tensió de compressió o resistència a compressió; resistència a la tracció perpendicular a les cares; fluència a compressió; absorció d'aigua a curt termini; absorció d'aigua a llarg termini; planitud després de banyat per una cara; transmissió de vapor d'aigua; absorció acústica;

emissió de substàncies perilloses; reacció al foc del producte en muntatges normalitzats que simulen les condicions finals d'ús; incandescència contínua; i contingut en cel·les tancades.

3.5.1. PRODUCTES MANUFACTURATS D'ESCUMA FENÒLICA (PF)

Productes manufacturats d'escuma fenòlica, amb revestiment o recobriment o sense, que s'utilitzen per a l'aïllament tèrmic dels edificis. Els productes es fabriquen en forma de planxes i laminatges.

- Marcatge CE obligatori des del 14 d'octubre de 2017. Norma d'aplicació: UNE-EN 13166:2013+A2:2016. Productes aïllants tèrmics per a aplicacions en l'edificació. Productes manufacturats d'escuma fenòlica (PF). Especificació. Sistema d'avaluació i de verificació de la constància de les prestacions: 1, 3 o 4.

Identificació: es comprovarà que la identificació del producte rebut es correspon amb les característiques exigides per la normativa de compliment obligat i, si escau, pel projecte o per la direcció facultativa.

Característiques essencials referides als requisits bàsics, que poden estar especificades, per a l'ús o els usos declarats (aïllament tèrmic d'edificis):

a. Reacció al foc.

b. Permeabilitat a l'aigua.

c. Emissió de substàncies perilloses a l'interior dels edificis.

d. Incandescència contínua.

e. Resistència tèrmica.

f. Permeabilitat al vapor d'aigua.

g. Resistència a compressió.

h. Resistència a la tracció/flexió.

i. Durabilitat de la reacció al foc davant calor, condicions climàtiques, envelliment/degradació.

j. Durabilitat de la resistència tèrmica davant calor, condicions climàtiques, envelliment/degradació.

k. Durabilitat de la resistència a compressió davant l'envelliment/degradació.

- Assaigs:

Si és el cas, es duran a terme necessaris per a comprovar alguna de les característiques essencials exigides per la normativa de compliment obligat i, si escau, pel projecte o per la direcció facultativa. Assaigs regulats que poden arribar a ser requerits:

Resistència tèrmica i conductivitat tèrmica. Longitud i amplària. Gruix. Rectangularitat. Planitud. Estabilitat dimensional sota condicions normals de laboratori. Estabilitat dimensional en condicions específiques de temperatura i humitat. Estabilitat dimensional a 20 °C. Resistència a compressió. Resistència a la tracció perpendicular a les cares. Fluència a compressió. Comportament a flexió. Absorció d'aigua a curt termini. Absorció d'aigua a llarg termini. Transmissió del vapor d'aigua. Densitat aparent. Contingut en cel·les tancades. Emissió de substàncies perilloses. Reacció al foc del producte en muntatges normalitzats que simulen les condicions finals d'ús. Incandescència contínua.

3.8.1. PRODUCTES MANUFACTURATS DE VIDRE CEL·LULAR (CG)

Productes manufacturats de vidre cel·lular, amb revestiment o recobriment o sense, que s'utilitzen per a l'aïllament tèrmic dels edificis. Els productes es fabriquen en forma de planxes o plaques.

- Marcatge CE obligatori des del 10 de juliol de 2016. Norma d'aplicació: UNE-EN 13167:2013+A1:2015. Productes aïllants tèrmics per a aplicacions en l'edificació. Productes manufacturats de vidre cel·lular (CG). Especificació. Sistema d'avaluació i de verificació de la constància de les prestacions: 1, 3 o 4.

Identificació: es comprovarà que la identificació del producte rebut es correspon amb les característiques exigides per la normativa de compliment obligat i, si escau, pel projecte o per la direcció facultativa.

Característiques essencials referides als requisits bàsics, que poden estar especificades, per a l'ús o els usos declarats (aïllament tèrmic d'edificis):

a. Reacció al foc.

b. Emissió de substàncies perilloses a l'interior dels edificis.

c. Índex d'absorció acústica.

d. Incandescència contínua.

e. Resistència tèrmica.

f. Permeabilitat a l'aigua.

g. Permeabilitat al vapor d'aigua.

h. Resistència a compressió.

i. Resistència a la tracció/flexió.

j. Durabilitat de la reacció al foc davant calor, condicions climàtiques, envelliment/degradació.

- Assaigs:

Si és el cas, es duran a terme necessaris per a comprovar alguna de les característiques essencials exigides per la normativa de compliment obligat i, si escau, pel projecte o per la direcció facultativa. Assaigs regulats que poden arribar a ser requerits:

Resistència tèrmica i conductivitat tèrmica; longitud i amplària; gruix; rectangularitat; planitud; reacció al foc del producte tal com es presenta en el mercat; estabilitat dimensional a temperatura específica; estabilitat dimensional en condicions específiques de temperatura i humitat; resistència a compressió; resistència a la flexió; càrrega puntual; resistència a la tracció paral·lela a les cares; resistència a tracció perpendicular a les cares; fluència a compressió; absorció d'aigua a curt termini; absorció d'aigua a llarg termini; transmissió del vapor d'aigua; absorció acústica; emissió de substàncies perilloses; i incandescència contínua.

3.9. PRODUCTES MANUFACTURATS DE LLANA DE FUSTA (WW)

Productes manufacturats de llana de fusta, amb revestiment o recobriment o sense, que s'utilitzen per a l'aïllament tèrmic dels edificis. Els productes es fabriquen en forma de plafons o planxes.

- Marcatge CE obligatori des del 10 de juliol de 2016. Norma d'aplicació: UNE-EN 13168:2013+A1:2015. Productes aïllants tèrmics per a aplicacions en l'edificació. Productes manufacturats de llana de fusta (WW). Especificació. Sistema d'avaluació i de verificació de la constància de les prestacions: 1, 3 o 4.

Identificació: es comprovarà que la identificació del producte rebut es correspon amb les característiques exigides per la normativa de compliment obligat i, si escau, pel projecte o per la direcció facultativa.

Característiques essencials referides als requisits bàsics, que poden estar especificades, per a l'ús o els usos declarats (aïllament tèrmic d'edificis):

a. Reacció al foc.

b. Permeabilitat a l'aigua.

c. Emissió de substàncies corrosives.

d. Emissió de substàncies perilloses a l'interior dels edificis.

e. Índex d'absorció acústica.

f. Incandescència contínua.

g. Resistència tèrmica.

h. Permeabilitat al vapor d'aigua.

i. Resistència a compressió.

j. Resistència a la tracció/flexió.

k. Durabilitat de la reacció al foc davant calor, condicions climàtiques, envelliment/degradació.

l. Durabilitat de la resistència tèrmica davant calor, condicions climàtiques, envelliment/degradació.

m. Durabilitat de la resistència a compressió davant l'envelliment/degradació.

- Assaigs:

Si és el cas, es duran a terme necessaris per a comprovar alguna de les característiques essencials exigides per la normativa de compliment obligat i, si escau, pel projecte o per la direcció facultativa. Assaigs regulats que poden arribar a ser requerits:

Resistència tèrmica i conductivitat tèrmica; longitud i amplària; gruix; rectangularitat; planitud; contingut en clorurs; resistència a la tracció paral·lela a les cares; reacció al foc tal com es presenta en el mercat; estabilitat dimensional en condicions específiques de temperatura i humitat; estabilitat dimensional en condicions específiques de càrrega i temperatura; tensió de compressió o resistència a compressió; densitat aparent i massa per unitat de superfície; càrrega puntual; resistència a flexió; transmissió del vapor d'aigua; absorció d'aigua; fluència a compressió; absorció acústica; emissió de substàncies perilloses; reacció al foc del producte en muntatges normalitzats que simulen les condicions finals d'ús; incandescència contínua; resistència a la càrrega; resistència al xoc; i resistència a tallant.

3.10. PRODUCTES MANUFACTURATS DE PERLITA EXPANDIDA (EPB)

Productes manufacturats en plafons de perlita expandida, amb revestiment o recobriment o sense, que s'utilitzen per a l'aïllament tèrmic d'edificis. Els productes es fabriquen en forma de planxes o de productes aïllants multicapa o compostos.

- Marcatge CE obligatori des del 10 de juliol de 2016. Norma d'aplicació: UNE-EN 13169:2013+A1:2015. Productes aïllants tèrmics per a aplicacions en l'edificació. Productes manufacturats de perlita expandida (EPB). Especificació. Sistema d'avaluació i de verificació de la constància de les prestacions: 1, 3 o 4.

Identificació: es comprovarà que la identificació del producte rebut es correspon amb les característiques exigides per la normativa de compliment obligat i, si escau, pel projecte o per la direcció facultativa.

En plafons aïllants d'EPB monocapa i multicapa, les característiques essencials referides als requisits bàsics, que poden estar especificades, per a l'ús o els usos declarats (aïllament tèrmic d'edificis) són:

a. Reacció al foc.

b. Permeabilitat a l'aigua.

c. Emissió de substàncies perilloses a l'interior dels edificis.

d. Incandescència contínua.

e. Resistència tèrmica.

f. Permeabilitat al vapor d'aigua.

g. Resistència a compressió.

h. Resistència a la tracció/flexió.

i. Durabilitat de la reacció al foc davant calor, condicions climàtiques, envelliment/degradació.

j. Durabilitat de la resistència tèrmica davant calor, condicions climàtiques, envelliment/degradació.

k. Durabilitat de la resistència a compressió davant l'envelliment/degradació.

En plafons aïllants d'EPB compostos, les característiques essencials referides als requisits bàsics, que poden estar especificades, per a l'ús o els usos declarats (aïllament tèrmic d'edificis) són:

a. Reacció al foc.

b. Permeabilitat a l'aigua.

c. Emissió de substàncies perilloses a l'interior dels edificis.

d. Incandescència contínua.

e. Índex de transmissió de soroll d'impacte (per a paviments).

f. Resistència tèrmica.

g. Permeabilitat al vapor d'aigua.

h. Resistència a compressió.

i. Resistència a la tracció/flexió.

j. Durabilitat de la reacció al foc davant calor, condicions climàtiques, envelliment/degradació.

k. Durabilitat de la resistència tèrmica davant calor, condicions climàtiques, envelliment/degradació.

l. Durabilitat de la resistència a compressió davant l'envelliment/degradació.

- Assaigs:

Si és el cas, es duran a terme necessaris per a comprovar alguna de les característiques essencials exigides per la normativa de compliment obligat i, si escau, pel projecte o per la direcció facultativa. Assaigs regulats que poden arribar a ser requerits:

Resistència tèrmica i conductivitat tèrmica; longitud i amplària; gruix; rectangularitat; planitud; resistència a la flexió; reacció al foc del producte tal com es presenta en el mercat; estabilitat dimensional tensió o resistència a compressió; deformació sota condicions específiques de càrrega i de temperatura; tracció perpendicular a les cares; absorció d'aigua a curt termini per immersió parcial; absorció d'aigua a curt termini per immersió total; resistència a flexió a llum constant; càrrega puntual; fluència a compressió; transmissió de vapor d'aigua; emissió de substàncies perilloses; reacció al foc del producte en muntatges normalitzats que simulen les condicions finals d'ús; i incandescència contínua.

3.11. PRODUCTES MANUFACTURATS DE SURO EXPANDIT (ICB)

Productes manufacturats de suro expandit, que s'utilitzen per a l'aïllament tèrmic dels edificis. Els productes es fabriquen amb suro granulat que s'aglomera sense aglutinants addicionals i se subministren en forma de planxes amb i sense revestiments o recobriments.

- Marcatge CE obligatori des del 10 de juliol de 2016. Norma d'aplicació: UNE-EN 13170:2013+A1:2015. Productes aïllants tèrmics per a aplicacions en l'edificació. Productes manufacturats de suro expandit (ICB). Especificació. Sistema d'avaluació i de verificació de la constància de les prestacions: 1, 3 o 4.

Identificació: es comprovarà que la identificació del producte rebut es correspon amb les característiques exigides per la normativa de compliment obligat i, si escau, pel projecte o per la direcció facultativa.

Les característiques essencials referides als requisits bàsics, que poden estar especificades, per a l'ús o els usos declarats (aïllament tèrmic d'edificis):

a. Reacció al foc. Característiques de l'euroclasses.

b. Emissió de substàncies perilloses a l'interior dels edificis.

c. Índex d'absorció acústica.

d. Índex de transmissió del soroll d'impacte (per a paviments).

e. Índex d'aïllament acústic al soroll aeri directe.

f. Incandescència contínua.

g. Resistència tèrmica.

h. Permeabilitat a l'aigua.

i. Permeabilitat al vapor d'aigua.

j. Resistència a compressió.

k. Durabilitat de la reacció al foc davant calor, condicions climàtiques, envelliment/degradació.

l. Resistència a la tracció/flexió.

m. Durabilitat de la resistència a compressió davant l'envelliment/degradació.

- Assaigs:

Si és el cas, es duran a terme necessaris per a comprovar alguna de les característiques essencials exigides per la normativa de compliment obligat i, si escau, pel projecte o per la direcció facultativa. Assaigs regulats que poden arribar a ser requerits:

Resistència tèrmica i conductivitat tèrmica; longitud i amplària; gruix; rectangularitat; planitud; reacció al foc del producte tal com es presenta en el mercat; contingut d'humitat; densitat aparent; resistència a flexió; estabilitat dimensional en condicions específiques; tensió de compressió al 10% de deformació; tracció perpendicular a les cares; càrrega puntual; fluència a compressió; Absorció d'aigua a curt termini; transmissió de vapor d'aigua; rigidesa dinàmica; gruix d_L; gruix d_B; reducció de gruix a llarg termini; absorció acústica; resistència al flux d'aire; emissió de substàncies perilloses; reacció al foc del producte en muntatges normalitzat que simulen les condicions finals d'ús; incandescència contínua; deformació sota càrrega a compressió; i resistència a tallant.

3.12. PRODUCTES MANUFACTURATS DE FIBRA DE FUSTA (WF)

Productes manufacturats de fibra de fusta, amb revestiment o recobriment o sense, que s'utilitzen per a l'aïllament tèrmic dels edificis. Els productes es fabriquen en forma de rotllos, mantes, feltres, planxes o plafons.

- Marcatge CE obligatori des del 10 de juliol de 2016. Norma d'aplicació: UNE-EN 13171:2013+A1:2015. Productes aïllants tèrmics per a aplicacions en l'edificació. Productes manufacturats de fibra de fusta (WF). Especificació. Sistema d'avaluació i de verificació de la constància de les prestacions: 1, 3 o 4.

Identificació: es comprovarà que la identificació del producte rebut es correspon amb les característiques exigides per la normativa de compliment obligat i, si escau, pel projecte o per la direcció facultativa.

Les característiques essencials referides als requisits bàsics, que poden estar especificades, per a l'ús o els usos declarats (aïllament tèrmic d'edificis):

a. Reacció al foc. Característiques de l'euroclasses.

b. Emissió de substàncies perilloses a l'ambient interior.

c. Coeficient d'absorció acústica.

d. Índex de transmissió dels sorolls d'impacte (per a paviments).

e. Índex d'aïllament als sorolls aeris directes.

f. Incandescència contínua.

g. Resistència tèrmica.

h. Permeabilitat a l'aigua.

i. Permeabilitat al vapor d'aigua.

j. Resistència a compressió.

k. Durabilitat de la reacció al foc enfront de la calor, condicions climàtiques, envelliment/degradació.

l. Durabilitat de la resistència tèrmica enfront de la calor, condicions climàtiques, envelliment/degradació.

m. Resistència a tracció/flexió.

n. Durabilitat de la resistència a compressió enfront de l'envelliment/degradació.

- Assaigs:

Si és el cas, es duran a terme necessaris per a comprovar alguna de les característiques essencials exigides per la normativa de compliment obligat i, si escau, pel projecte o per la direcció facultativa. Assaigs regulats que poden arribar a ser requerits:

Resistència tèrmica i conductivitat tèrmica; longitud i amplària; gruix; rectangularitat; planitud; reacció al foc del producte tal com s'introdueix en el mercat; estabilitat dimensional en condicions normals i constants de laboratori; estabilitat dimensional en condicions específiques de temperatura; estabilitat dimensional en condicions específiques de temperatura i humitat; tensió de compressió o resistència a compressió; resistència a tracció perpendicular a les cares; resistència a tracció paral·lela a les cares; càrrega puntual; fluència a compressió; absorció d'aigua a curt termini; transmissió de vapor d'aigua; rigidesa dinàmica; gruix d_L; gruix d_B; reducció de gruix a llarg termini; absorció acústica, resistivitat al flux d'aire; densitat aparent; emissió de substàncies perilloses; reacció al foc del producte en muntatges normalitzats que simulen les condicions finals d'ús; i incandescència contínua.

4.1. LÀMINES FLEXIBLES PER A LA IMPERMEABILITZACIÓ

4.1.1. LÀMINES BITUMINOSES AMB ARMADURA PER A IMPERMEABILITZACIÓ DE COBERTES

Làmines flexibles bituminoses amb armadura, l'ús previst de la qual és la impermeabilització de cobertes. Inclou làmines utilitzades com a última capa, capes intermèdies i capes inferiors. No recull les làmines bituminoses amb armadura utilitzades com a làmines inferiors en cobertes amb elements discontinus. Tampoc contempla les làmines impermeabilitzants destinades a col·locar-se totalment adherides sota productes bituminosos (per exemple, asfalt) directament aplicats a temperatura elevada.

Com a sistema d'impermeabilització s'entén el conjunt d'una o més capes de làmines per a la impermeabilització de cobertes, col·locades i unides, que tenen unes determinades característiques de comportament fet que permet considerar-ho com un tot.

Condicions de subministrament i recepció

- Marcatge CE obligatori des de l'1 d'octubre de 2010. Norma d'aplicació: UNE-EN 13707:2014+A2:2010. Làmines flexibles per a la impermeabilització. Làmines bituminoses amb armadura per a impermeabilització de cobertes. Definicions i característiques. Sistemes d'avaluació i de verificació de la constància de les prestacions: 1, 2+, 3 o 4. Si és el cas, 3 o 4 per a les característiques de reacció al foc o comportament a un foc extern en funció de l'ús previst i nivell o classe:

Impermeabilització de cobertes subjectes a reacció al foc:

- Classe (A1, A2, B, C)*: sistema 1.

- Classe (A1, A2, B, C)**, D, E: sistema 3.

- Classe F: sistema 4.

Comportament de la impermeabilització de cobertes subjectes a un foc extern:

- EN 13501-5 per a productes que requereixen assaig: sistema 3.

- Productes Classe F_{ROOF}: sistema 4.

Impermeabilització de cobertes: sistema 2+ (pel requisit d'estanquitat).

* Productes o materials per als quals existeix una etapa clarament identificable en el procés de producció que implica una millora de la classificació de la reacció al foc (per exemple addició de retardadors de foc o limitació de materials orgànics).

** Productes o materials no previstos per la nota (*).

Identificació: es comprovarà que la identificació del producte rebut es correspon amb les característiques exigides per la normativa de compliment obligat i, si escau, pel projecte o per la direcció facultativa.

a. Amplària i longitud.

b. Gruix o massa.

c. Substàncies perilloses o salut i seguretat i salut.

Característiques essencials referides als requisits bàsics, que poden estar especificades, per a l'ús o els usos declarats:

- Sistemes multicapes sense protecció superficial pesant permanent (per exemple, grava).

- Làmines per a aplicacions monocapa.

- Làmines per a coberta enjardinada o làmines sota protecció superficial pesant permanent (per exemple, grava).

a. Defectes visibles (en tots els sistemes).

b. Dimensions (en tots els sistemes).

c. Estanquitat (en tots els sistemes).

d. Comportament enfront d'un foc extern (en sistemes multicapes sense protecció superficial pesant permanent i làmines per a aplicacions monocapa).

e. Reacció al foc (en tots els sistemes).

f. Estanquitat després d'estirament (només en làmines per a aplicacions monocapa fixades mecànicament).

g. Resistència al pelat (només en làmines per a aplicacions monocapa fixades mecànicament).

h. Resistència al cisallament (en làmines per a aplicacions monocapa i làmines per a coberta enjardinada o làmines sota protecció superficial pesant permanent).

i. Propietats de vapor d'aigua (en tots els sistemes, determinació segons norma UNE-EN 1931 o valor de 20.000).

j. Propietats de tracció (en tots els sistemes).

k. Resistència a l'impacte (en làmines per a aplicacions monocapa i làmines per a coberta enjardinada o làmines sota protecció superficial pesant permanent).

l. Resistència a una càrrega estàtica (en làmines per a aplicacions monocapa i làmines per a coberta enjardinada o làmines sota protecció superficial pesant permanent).

m. Resistència a l'esquinçament (per clau) (en sistemes multicapes sense protecció superficial pesant permanent i làmines per a aplicacions monocapa, fixats mecànicament).

n. Resistència a la penetració d'arrels (només en barreres antiarrels per a coberta enjardinada).

o. Estabilitat dimensional (en tots els sistemes).

p. Estabilitat de forma sota canvis cíclics de temperatura (només en làmines amb protecció superficial metàl·lica en sistemes multicapes sense protecció superficial pesant permanent i làmines per a aplicacions monocapa).

q. Flexibilitat a baixa temperatura (en tots els sistemes).

r. Resistència a la fluència a temperatura elevada (en tots els sistemes).

s. Comportament a l'envelliment artificial (en sistemes multicapes sense protecció superficial pesant permanent i làmines per a aplicacions monocapa sense protecció superficial).

t. Adhesió de grànuls (en sistemes multicapes sense protecció superficial pesant permanent i làmines per a aplicacions monocapa).

- Distintius de qualitat:

Es comprovarà que el producte posseeix els distintius de qualitat exigits, si és el cas, pel projecte o per la direcció facultativa, que asseguren les característiques exigides.

- Assaigs:

Es duran a terme exigits per la normativa de compliment obligat i, si escau, pel projecte o per la direcció facultativa. Assaigs regulats que poden estar especificats:

Defectes visibles. Longitud i amplària. Rectitud. Gruix o massa per unitat d'àrea. Estanquitat. Comportament enfront d'un foc extern. Reacció al foc. Estanquitat després d'estirament a baixa temperatura. Resistència de

juntes (resistència a la pelada). Resistència de juntes (resistència al cisallament). Propietats de vapor d'aigua. Propietats de tracció. Resistència a l'impacte. Resistència a una càrrega estàtica. Resistència a l'esquinçament (per clau). Resistència a la penetració d'arrels. Estabilitat dimensional. Estabilitat de forma sota canvis cíclics de temperatura. Flexibilitat a baixa temperatura (plegabilitat). Resistència a la fluència a elevada temperatura. Comportament a l'envelliment artificial. Adhesió de grànuls.

4.1.2. LÀMINES AUXILIARS PER A COBERTES AMB ELEMENTS DISCONTINUS

Làmines flexibles auxiliars destinades a ser utilitzades sota cobertes amb elements discontinus (per exemple, teules, pissarres).

Condicions de subministrament i recepció

- Marcatge CE obligatori des de l'1 d'abril de 2012. Norma d'aplicació: UNE-EN 13859-1:2014. Làmines flexibles per a impermeabilització. Definicions i característiques de les làmines auxiliars. Part 1: Làmines auxiliars per a cobertes amb elements discontinus. Sistema d'avaluació i de verificació de la constància de les prestacions: 1, 3 o 4. El sistema 4 indica que no es requereix assaig per a la reacció al foc classe F. Especificació del sistema en funció de l'ús previst i de la classe corresponent:

Capes de control de vapor d'aigua: sistema 3.

Capes de control de vapor d'aigua sotmeses a reglamentacions de reacció al foc:

- Nivells o Classes (A1, A2, B, C)*: sistema 1.

- Nivells o Classes (A1, A2, B, C)**, D, E: sistema 3.

- Nivell o Classe F: sistema 4.

* Productes o materials per als quals una etapa clarament identificable en el procés de producció suposa una millora en la classificació de reacció al foc (per exemple l'addició de retardadors de foc o la limitació de materials orgànics).

** Productes o materials no recollits per la nota (*).

Identificació: es comprovarà que la identificació del producte rebut es correspon amb les característiques exigides per la normativa de compliment obligat i, si escau, pel projecte o per la direcció facultativa.

Característiques essencials referides als requisits bàsics, que poden estar especificades, per a l'ús o els usos declarats:

a. Reacció al foc.

b. Resistència a la penetració d'aigua: classes W1 a W3.

c. Propietats de transmissió de vapor d'aigua.

d. Propietats de tracció.

e. Resistència a l'esquinçament.

f. Flexibilitat a baixes temperatures (plegabilitat).

g. Comportament a l'envelliment artificial: resistència a la penetració d'aigua i resistència a tracció).

- Distintius de qualitat:

Es comprovarà que el producte posseeix els distintius de qualitat exigits, si és el cas, pel projecte o per la direcció facultativa, que asseguren les característiques exigides.

- Assaigs:

Si és el cas, es duran a terme necessaris per a comprovar alguna de les característiques exigides per la normativa de compliment obligat i, si escau, pel projecte o per la direcció facultativa. Assaigs regulats que poden arribar a ser requerits:

Longitud, amplària i rectitud; massa per unitat d'àrea; reacció al foc; resistència a la penetració d'aigua; propietats de transmissió de vapor d'aigua; propietats de tracció (força màxima de tracció i allargament); resistència a l'esquinçament (per clau); estabilitat dimensional; flexibilitat a baixes temperatures; envelliment artificial per exposició prolongada a la combinació de radiació UV, temperatura elevada i calor; resistència a la penetració d'aire; i estanquitat de la soldadura.

4.1.3 LÀMINES AUXILIARS PER A MURS

Làmines flexibles auxiliars per a murs utilitzades sota els revestiments exteriors de murs, a fi d'evitar la penetració d'aigua i vent de l'exterior.

Condicions de subministrament i recepció

- Marcatge CE obligatori des de l'1 d'abril de 2012. Norma d'aplicació: UNE-EN 13859-2:2014. Làmines flexibles per a impermeabilització. Definicions i característiques de les làmines auxiliars. Part 2: Làmines auxiliars per a murs. Sistema d'avaluació i de verificació de la constància de les prestacions: 1, 3 o 4.

El sistema 4 indica que no es requereix assaig per a la reacció al foc classe F. Especificació del sistema en funció de l'ús previst i de la classe corresponent:

Làmines auxiliars per a murs: sistema 3.

Làmines auxiliars per a murs sotmeses a reglaments de reacció al foc:

- Nivells o Classes (A1, A2, B, C)*: sistema 1.

- Nivells o Classes (A1, A2, B, C)**, D, E: sistema 3.

- Nivell o Classe F: sistema 4.

* Productes o materials per als quals una etapa clarament identificable en el procés de producció implica una millora de la classificació de la reacció al foc (per exemple, una addició de retardadors de foc o limitació de materials orgànics).

** Productes o materials no recollits per la nota (*).

Identificació: es comprovarà que la identificació del producte rebut es correspon amb les característiques exigides per la normativa de compliment obligat i, si escau, pel projecte o per la direcció facultativa.

Característiques essencials referides als requisits bàsics, que poden estar especificades, per a l'ús o els usos declarats:

a. Reacció al foc.

b. Resistència a la penetració d'aigua: classes W1 a W3.

c. Propietats de transmissió de vapor d'aigua.

d. Propietats de tracció.

e. Resistència a l'esquinçament.

f. Flexibilitat a baixes temperatures (plegabilitat).

g. Comportament a l'envelliment artificial: resistència a la penetració d'aigua i les propietats de tracció.

- Distintius de qualitat:

Es comprovarà que el producte posseeix els distintius de qualitat exigits, si és el cas, pel projecte o per la direcció facultativa, que asseguren les característiques exigides.

- Assaigs:

Si és el cas, es duran a terme necessaris per a comprovar alguna de les característiques exigides per la normativa de compliment obligat i, si escau, pel projecte o per la direcció facultativa. Assaigs regulats que poden arribar a ser requerits:

Longitud, amplària i rectitud; massa per unitat d'àrea, reacció al foc, resistència a la penetració d'aigua, propietats de transmissió de vapor d'aigua; resistència a la penetració d'aire; propietats de tracció; resistència a l'esquinçament (per clau); estabilitat dimensional; flexibilitat a baixes temperatures (plegabilitat); envelliment artificial per exposició prolongada a la combinació de radiació UV, temperatura elevada i calor.

4.1.4. LÀMINES PLÀSTIQUES I DE CAUTXÚ PER A IMPERMEABILITZACIÓ DE COBERTES

Làmines plàstiques i de cautxú, incloses les làmines fabricades amb les seves mescles i aliatges (cautxú termoplàstic) per a les quals el seu ús previst és la impermeabilització de cobertes.

Com a sistema d'impermeabilització s'entén el conjunt de components d'impermeabilització de la coberta en la seva forma aplicada i unida, que té unes certes prestacions i que es comprova com un tot.

S'utilitzen tres grups de materials sintètics: plàstics, cautxús i cautxús termoplàstics. Poden utilitzar-se altres materials. A continuació es nomenen alguns materials típics per als grups individuals, amb el seu codi de designació abreujada, el qual s'ha establit en el mercat i difereix dels codis normatius:

- Plàstics:

Polietilè clorosulfonat, CSM o PE-CS; etilè-acetat d'etil o terpolímer d'acetat d'etil-etilè (denominació completa), EEA; etilè-acetat de butil, EBA; copolímer, d'etilè i betum, ECB o EBT; copolímer d'etilè-acetat de vinil, EVAC; poliolefina termoplàstica, FPO o PO-F; polipropilè flexible, FPP o PP-F; polietilè , PE; polietilè clorat, PE-C; poliisobutilé, PIB; polipropilè, PP; Policlorur de vinil, PVC.

- Cautxús:

Cautxú de butandiè, BR; cautxú de cloroprè, CR; cautxú de polietilè clorosulfonat, CSM; cautxú terpolímer d'etilè, propilè i un monòmer dènic, EPDM; cautxú isobuté-isoprè (cautxú butílic), IIR; cautxú acrilonitril-butandié (cautxú de nitril), NBR.

- Cautxús termoplàstics:

Aliatges elastomèrics, EA; cautxú de fosa processable, MPR; estirè etilè butilè estirè, SEBS; elastòmers termoplàstics, no reticulats, TPE; elastòmers termoplàstics, reticulats, TPE-X; copolímers SEBS, TPS o TPS-SEBS; cautxú termoplàstic vulcanitzat, TPV.

Condicions de subministrament i recepció

- Marcatge CE obligatori des de l'1 d'octubre de 2013. Norma d'aplicació: UNE-EN 13956:2013. Làmines flexibles per a impermeabilització. Làmines plàstiques i de cautxú per a impermeabilització de cobertes. Definicions i característiques. Sistema d'avaluació i de verificació de la constància de les prestacions: 1, 2+, 3 o 4. Si és el cas, 3 o 4 per a les característiques de reacció al foc o comportament a un foc extern en funció de l'ús previst i nivell o classe:

Impermeabilització de cobertes subjectes a la reacció al foc:

- Classe (A1, A2, B, C)*: sistema 1.

- Classe (A1, A2, B, C)**, D i E: sistema 3.

- Classe (A1 a E)*** i F: sistema 4.

Impermeabilització de cobertes subjectes al comportament enfront del foc exterior:

- pr EN 13501-5 per als productes que requereixen assaig: sistema 3.

- Productes de classe F_{ROOF}: sistema 4.

Impermeabilització de cobertes: sistema 2+ (pel requisit d'estanquitat).

* Productes/materials per als quals existeix una etapa en el procés de fabricació, clarament identificable, que produeix una millora en la classificació de reacció al foc (per exemple l'addició de retardadors de foc o una limitació en el contingut de material orgànic).

** Productes/materials no coberts per la nota (*).

Identificació: es comprovarà que la identificació del producte rebut es correspon amb les característiques exigides per la normativa de compliment obligat i, si escau, pel projecte o per la direcció facultativa.

*** Productes/materials que no necessiten assaig per a la reacció al foc.

Impermeabilització de cobertes sotmeses a comportament enfront del foc exterior:

- Per als productes que requereixin assaig. Totes les classes amb excepció de la classe F_{ROOF} sistema 3.

- Per a productes de la classe F_{ROOF} sistema 4.

Impermeabilització de cobertes sistema 2+.

Característiques essencials referides als requisits bàsics que poden estar especificades per a l'ús o els usos declarats:

a. Comportament enfront del foc exterior.

b. Reacció al foc.

c. Estanquitat a l'aigua.

d. Propietats de tracció.

e. Resistència a arrels.

f. Resistència a una càrrega estàtica.

g. Resistència a l'impacte.

h. Resistència a l'esquinçament.

i. Resistència als cavalcaments.

j. Durabilitat.

k. Plegabilitat.

l. Substàncies perilloses.

- Distintius de qualitat:

Es comprovarà que el producte posseeix els distintius de qualitat exigits, si és el cas, pel projecte o per la direcció facultativa, que asseguren les característiques exigides.

- Assaigs:

Si és el cas, es duran a terme necessaris per a comprovar alguna de les característiques exigides per la normativa de compliment obligat, pel projecte o per la direcció facultativa. Assaigs normalitzats que poden arribar a ser requerits:

Defectes visibles. Longitud. Amplària. Rectitud. Planitud. Massa per unitat de superfície. Gruix efectiu. Estanquitat a l'aigua. Comportament enfront del foc exterior. Reacció al foc. Resistència al pelat dels cavalcaments. Resistència al cisallament dels cavalcaments. Resistència a la tracció. Allargament. Resistència a l'impacte. Resistència a la càrrega estàtica. Resistència a l'esquinçament. Resistència a la penetració d'arrels. Estabilitat dimensional. Plegabilitat a baixa temperatura. Exposició UV. Efectes dels productes químics líquids, incloent-hi l'aigua. Resistència a la calamarsa. Propietats de transmissió del vapor d'aigua. Resistència a l'ozó. Exposició al betum.

4.1.7. LÀMINES BITUMINOSES PER AL CONTROL DEL VAPOR D'AIGUA

Làmines flexibles bituminoses amb armadura l'ús previst de la qual és el de barrera anticapil·laritat en edificis, incloent-hi l'estanquitat d'estructures enterrades.

Condicions de subministrament i recepció

- Marcatge CE obligatori des de l'1 de setembre de 2006, norma d'aplicació: UNE-EN 13970:2005 i des de l'1 de gener de 2009, norma d'aplicació: UNE-EN 13970:2005/A1:2007. Làmines flexibles per a impermeabilització. Làmines bituminoses per al control del vapor d'aigua. Definicions i característiques. Sistema d'avaluació i de verificació de la constància de les prestacions: 1, 3 o 4. El sistema 4 indica que no es requereix assaig per a la reacció al foc en la classe F.

Làmines bituminoses amb armadura, amb funció anticapil·laritat per a edificis, incloent-hi estanquitat en estructures enterrades sotmeses a reacció al foc:

- Classe (A1, A2, B, C)*: sistema 1.

- Classe (A1, A2, B, C)**, D, E: sistema 3.

- Classe F: sistema 4.

Làmines bituminoses amb armadura, amb funció anticapil·laritat per a edificis, incloent-hi estanquitat en estructures enterrades: sistema 2+.

* Productes o materials per als quals una etapa clarament identificable en el procés de producció suposa una millora en la classificació de reacció al foc (per exemple l'addició de retardadors de flama o la limitació de material orgànic).

** Productes o materials no recollits per la nota (*).

Identificació: es comprovarà que la identificació del producte rebut es correspon amb les característiques exigides per la normativa de compliment obligat i, si escau, pel projecte o per la direcció facultativa.

a. Longitud i amplària.

b. Gruix o massa.

c. Substàncies perilloses o salut i seguretat i salut.

d. Tipus de producte (A o T).

Característiques essencials referides als requisits bàsics, que poden estar especificades per a l'ús o els usos declarats:

a. Defectes visibles.

b. Dimensions i toleràncies.

c. Gruix i massa per unitat d'àrea.

d. Estanquitat.

e. Resistència a l'impacte.

f. Durabilitat.

g. Envelliment/degradació artificial.

h. Agents químics.

i. Flexibilitat a baixes temperatures (plegabilitat).

j. Resistència a l'esquinçament (per clau).

k. Resistència de la junta.

l. Transmissió de vapor d'aigua.

m. Resistència a una càrrega estàtica.

n. Propietats de tracció.

o. Reacció al foc.

p. Substàncies perilloses.

- Assaigs:

Es duran a terme exigits per la normativa de compliment obligat i, si escau, pel projecte o per la direcció facultativa. Assaigs regulats que poden estar especificats:

Estanquitat a l'aigua en fase. Resistència a una càrrega estàtica. Propietats de tracció. Durabilitat de l'estanquitat enfront de l'envelliment artificial. Durabilitat de l'estanquitat enfront d'agents químics. Resistència a l'esquinçament (per clau). Resistència a l'impacte. Flexibilitat a baixa temperatura. Resistència de la junta. Transmissió de vapor d'aigua. Reacció al foc. Longitud. Amplària. Gruix. Massa. Rectitud. Substàncies perilloses. Defectes visibles.

7.1.1. FINESTRES I PORTES PER ALS VIANANTS EXTERIORS

Finestres de maniobra manual o motoritzada, balconeres i pantalles (conjunt de dues o més finestres o portes exteriors per als vianants en un pla amb marcs separadors o sense), per a instal·lació en obertures de murs verticals i finestres de teulada per a instal·lació en teulades inclinades completes amb: ferratges, rivets, obertures envidrades amb/sense persianes incorporades, amb/sense calaixos de persiana, amb/sense gelosies.

Finestres, de teulada, balconeres i pantalles (conjunt de dues o més finestres o portes exteriors per als vianants en un pla amb marcs separadors o sense), maniobrades manualment o motoritzades: completament o

parcialment envidrades incloent-hi qualsevol tipus de rebliment no transparent. Fixades o parcialment fixades o operables amb un o més marcs (amb frontissa, projectant, pivotant, esvarant).

Portes exteriors per als vianants de maniobra manual o motoritzades amb fulles planes o amb plafons, completes amb: lluernes integrals, si n'hi hagués; parts adjacents que estan contingudes dins d'un marc únic per a inclusió en una obertura única si n'hi hagués.

Condicions de subministrament i recepció

- Marcatge CE obligatori des de l'1 de desembre de 2010. Norma d'aplicació: UNE-EN 14351-1:2006+A2:2017. Finestres i portes per als vianants exteriors. Norma de producte, característiques de prestació. Part 1: Finestres i portes per als vianants exteriors sense característiques de resistència al foc o control de fugues de fum. Sistema d'avaluació i de verificació de la constància de les prestacions, depenent del producte, l'ús previst i els nivells o classes.

Identificació: es comprovarà que la identificació del producte rebut es correspon amb les característiques exigides per la normativa de compliment obligat i, si escau, pel projecte o per la direcció facultativa. Característiques essencials referides als requisits bàsics, que poden estar especificades, per a l'ús o els usos declarats:

Finestres:

a. Resistència a la càrrega de vent. Classificació /(pressió d'assaig, Pa): 1/(400), 2/(800), 3/(1200), 4/(1600), 5/(2000), Exxxx/(>2000).

b. Resistència a la càrrega de vent. Classificació /(fletxa del marc): A/(≤1/150), B/(≤1/200), C/(≤1/300).

c. Resistència a la càrrega de neu i càrrega permanent. (valor declarat del rebliment, per exemple, tipus i gruix del vidre).

d. Reacció al foc (F, E, D, C, B, A2, A1).

e. Comportament al foc exterior.

f. Estanquitat a l'aigua (finestres sense apantallar). Classificació/ (Pressió d'assaig, Pa): 1A(0), 2A(50), 3A(100), 4A(150), 5A(200), 6A(250), 7A(300), 8A(450), 9A(600), Exxx(>600).

g. Estanquitat a l'aigua (finestres apantallades). Classificació/(pressió d'assaig, Pa): 1B(0), 2B(50), 3B(100), 4B(150), 5B(200), 6B(250), 7B(300).

h. Substàncies perilloses (com es requerisca per les reglamentacions).

i. Resistència a l'impacte (altura de caiguda en mm). 200, 300, 450, 700, 950.

j. Capacitat per a suportar càrrega dels dispositius de seguretat (valor llindar).

k. Prestació acústica. Atenuació de so Rw (C;C_{tr}) (dB) (valor declarat).

l. Transmitància tèrmica. O_w (W/(m^{2}K) (valor declarat).

m. Propietats de radiació. Factor solar g (valor declarat).

n. Propietats de radiació. Transmissió de llum (τ_v) (valor declarat).

o. Permeabilitat a l'aire. Classificació/(pressió màx. d'assaig, Pa)/(permeabilitat de referència a l'aire a 100 Pa (m^3/hm^2 o m^3/hm). 1/(150)/(50 o 12,50), 2/(300)/(27 o 6,75), 3/(600)/(9 o 2,25), 4/(600)/(3 o 0,75).

p. Força de maniobra. 1, 2.

q. Resistència mecànica. 1, 2, 3, 4.

r. Ventilació. Exponent del flux d'aire (n). Característiques del flux d'aire (K). Proporcions de flux d'aire (valors declarats).

s. Resistència a la bala. FB1, FB2, FB3, FB4, FB5, FB6, FB7, FSG.

t. Resistència a l'explosió (tub d'impacte). EPR1, EPR2, EPR3, EPR4.

o. Resistència a l'explosió (assaig a l'aire lliure). EXR1, EXR2, EXR3, EXR4, EXR5.

v. Resistència a obertures i tancaments repetits (Nombre de cicles). 5000, 10000, 20000.

w. Comportament entre climes diferents.

x. Resistència a l'efracció. 1, 2, 3, 4, 5, 6.

Portes:

a. Resistència a la càrrega de vent. Classificació/(pressió d'assaig P1, Pa): 1/(400), 2/(800), 3/(1200), 4/(1600), 5/(2000), Exxx/ (>2000).

b. Resistència a la càrrega de vent. Classificació/(fletxa del marc): A / (≤1/150), B / (≤1/200), C / (≤1/300).

c. Estanquitat a l'aigua (portes sense apantallar). Classificació/(pressió d'assaig Pa): 1A(0), 2A(50), 3A(100), 4A(150), 5A(200), 6A(250), 7A(300), 8A(450), 9A(600), Exxx(>600).

d. Estanquitat a l'aigua (portes apantallades). Classificació/(pressió d'assaig, Pa): 1B(0), 2B(50), 3B(100), 4B(150), 5B(200), 6B(250), 7B(300).

e. Substàncies perilloses (com es requereix per les reglamentacions).

f. Resistència a l'impacte (altura de caiguda en mm). 200, 300, 450, 700, 950.

g. Capacitat per a suportar càrrega dels dispositius de seguretat (valor llindar).

h. Altura i amplària (valors declarats).

i. Capacitat de desbloqueig.

j. Prestacions acústiques. Atenuació de so R_w (C;C_{tr}) (dB) (valor declarat).

k. Transmitància tèrmica. O_D (W/(m^{2}K) (valor declarat).

l. Propietats de radiació. Factor solar g (valor declarat).

m. Propietats de radiació. Transmissió de llum (τ_v) (valor declarat).

n. Permeabilitat a l'aire. Classificació/(pressió màx. d'assaig, Pa)/(permeabilitat de referència a l'aire a 100 Pa) m^3/hm^2 o m^3/hm 1/(150)/(50 o 12,50), 2/(300)/(27 o 6,75), 3/(600)/(9 o 2,25), 4/(600)/(3 o 0,75).

o. Força de maniobra. 1, 2, 3, 4.

p. Resistència mecànica. 1, 2, 3, 4.

q. Ventilació. Exponent del flux d'aire (n). Característica de flux d'aire (K). Proporcions de flux d'aire (valors declarats).

r. Resistència a la bala. FB1, FB2, FB3, FB4, FB5, FB6, FB7, FSG.

s. Resistència a l'explosió (tub d'impacte). EPR1, EPR2, EPR3, EPR4.

t. Resistència a l'explosió (camp obert). EXR1, EXR2, EXR3, EXR4, EXR5.

o. Resistència a obertures i tancaments repetits (nombre de cicles). 5000, 10000, 20000, 50000, 100000, 200000, 500000, 100000.

v. Comportament entre climes diferents (deformació permissible). 1(x), 2(x), 3(x).

w. Resistència a l'efracció. 1, 2, 3, 4, 5, 6.

Portes i finestres:

a. Informació sobre magatzematge i transport, si el fabricant no és responsable de la instal·lació del producte.

b. Requisits i tècniques d'instal·lació (in situ), si el fabricant no és responsable de la instal·lació del producte.

c. Manteniment i neteja.

d. Instruccions d'ús final incloent-hi instruccions sobre substitució de components.

e. Instruccions de seguretat d'ús.

- Distintius de qualitat:

Es comprovarà que el producte posseeix els distintius de qualitat exigits, si és el cas, pel projecte o per la direcció facultativa, que asseguren les característiques.

- Assaigs:

Hi ha característiques els valors de les quals poden canviar si es modifica un cert component (ferratges, juntes d'estanquitat, material i perfil, envidrament), i en aquest cas hauria de dur-se a terme un reassaig degut a modificacions del producte.

Es duran a terme exigits per la normativa de compliment obligat i, si escau, pel projecte o per la direcció facultativa. Assaigs regulats que poden estar especificats:

- Resistència a la càrrega de vent.

- Resistència a la neu i a la càrrega permanent.

- Reacció al foc en finestres de teulada.

- Comportament al foc exterior en finestres de teulada.

- Estanquitat a l'aigua.

- Substàncies perilloses.

- Resistència a l'impacte, en portes i finestres acoblades amb vidre o un altre material fragmentari.

- Capacitat de suportar càrrega dels mecanismes de seguretat (p. ex. topalls de subjecció i reversibles, limitadors i dispositius de fixació per a neteja).

- Altura i amplària d'obertura de portes i balconeres en mm.

- Capacitat de desbloqueig dels dispositius d'eixida d'emergència i antipàtic instal·lats en portes exteriors.

- Prestacions acústiques.

- Transmitància tèrmica de portes O_D i finestres O_W.

- Propietats de radiació: transmitància d'energia solar total i transmitància lluminosa dels envidraments translúcids.

- Permeabilitat a l'aire.

- Durabilitat: material de fabricació, recobriment i protecció. Informació sobre el manteniment i les parts reemplaçables. Durabilitat d'unes certes característiques (estanquitat i permeabilitat a l'aire, transmitància tèrmica, capacitat de desbloqueig, forces de maniobra).

- Forces de maniobra.

- Resistència mecànica.

- Ventilació (dispositius de transferència d'aire integrats en una finestra o porta): característiques del flux d'aire, exponent de flux, proporció de flux de l'aire a una pressió diferencial de (4, 8,10 i 20) Pa.

- Resistència a la bala.

- Resistència a l'explosió (amb tub d'impacte o assaig a l'aire lliure).

- Resistència a obertures i tancaments repetits.

- Comportament entre climes diferents.

- Resistència a l'efracció.

- Portes de vidre sense marc: han de complir les normes europees EN 1863-2, EN 12150-2:2005+ERRATUM:2011, EN ISO 12543-2, EN 14179-2 o EN 14321-2.

- En portes exteriors per als vianants motoritzades: seguretat d'ús, altres requisits dels motors i components elèctrics/ ferratges.

- En finestres motoritzades: seguretat d'ús dels motors i components elèctrics/ ferratges.

7.4. VIDRES PER A LA CONSTRUCCIÓ

Productes en forma de plaques planes, corbades o conformades, obtinguts per colada contínua, colada i laminació contínues, estiratge continu, d'una massa amorfa d'elements vitrificables, fundents i estabilitzants, que poden ser acolorits o tractats per a millorar les seves propietats mecàniques, usats en construcció per a envidrament de buits.

Tipus de vidre:

- Productes bàsics de vidre:

Vidre pla: de silicat sodocàlcic, pla, transparent, incolor o acolorit, de cares paral·leles i polides, obtingut per colada contínua i solidificació sobre un bany de metall.

Vidre polit armat: de silicat sodocàlcic, pla, transparent i incolor, amb cares paral·leles i polides fabricat a partir de vidre imprès armat, esmerilant i polint les seves cares.

Vidre estirat: de silicat sodocàlcic, pla, transparent, incolor o acolorit, obtingut per estiratge continu, inicialment vertical, de gruix regular i amb les dues cares polides al foc. Productes: vidre estirat antic de nova fabricació, vidre estirat per a renovació i vidre estirat amb defectes visuals mínims.

Vidre imprès: de silicat sodocàlcic, pla, transparent, incolor o acolorit que s'obté per colada i laminació contínues.

Vidre imprès armat: de silicat sodocàlcic, pla, transparent, incolor o acolorit, amb malla d'acer incorporada, soldada en totes les seves interseccions, de cares impreses o llises obtingut per colada i laminació contínues.

Vidre de perfil en O, armat o sense armar: de silicat sodocàlcic, translúcid, incolor o acolorit, armat o sense armar, que s'obté per colada i laminació contínues i sotmès a un procés de formació de perfils en O.

- Productes bàsics especials:

Vidre borosilicatat: silicatat amb un percentatge d'òxid de bor que li confereix alt nivell de resistència al xoc tèrmic, hidrolític i als àcids molt alta.

Vitroceràmica: vidre format per una fase cristal·lina i una altra viscosa residual obtingut pels mètodes habituals de fabricació de vidres i sotmès a un tractament tèrmic que transforma de forma controlada una part del vidre en una fase cristal·lina de gra fi que li dota d'unes propietats diferents de les del vidre del qual procedeix.

- Vidres de capa:

Vidre bàsic, especial, tractat o laminatge, en la superfície del qual s'ha dipositat una o diverses capes de materials inorgànics per a modificar les seves propietats.

- Vidres laminats:

Vidre laminat: conjunt d'una fulla de vidre amb una o més fulles de vidre (bàsics, especials, de capa, tractats) i/ o fulles d'envidraments plàstics units per capes o materials que peguen o separen les fulles i poden donar propietats de resistència a l'impacte, al foc, etc.

Vidre laminat de seguretat: conjunt d'una fulla de vidre amb una o més fulles de vidre (bàsics, especials, de capa, tractats) i/ o fulles d'envidraments plàstics units per capes o materials que aporten resistència a l'impacte.

Els productes vitris poden tractar-se segons els mètodes:

Recuita: una vegada obtingut el vidre per fusió dels seus components, ix del forn i la recuita relaxa les tensions de refredament.

Temperat: una vegada recuit el vidre, es calfa fins a la plastificació i posterior refredament, i s'aconsegueix propietats mecàniques i fragmentació en trossos molt petits.

Termoendurible: se li introdueix una tensió superficial permanent de compressió mitjançant calfament/refredament per augmentar la resistència a les tensions mecàniques i tèrmiques, que prescriu les característiques de fragmentació.

Temperat tèrmicament: se li introdueix una tensió superficial permanent de compressió mitjançant calfament/ refredament per augmentar la resistència a les tensions mecàniques i tèrmiques, que prescriu les característiques de fragmentació.

Endurit químicament: procés de canvi d'ions, que augmenta de resistència a tensions mecàniques i tèrmiques. Els ions de diàmetre en la superfície reduït i en les vores del vidre són reemplaçats amb uns altres de major diàmetre, la qual cosa implica que la superfície del vidre i les vores estiguin sotmeses a esforços de compressió.

Condicions de subministrament i recepció

- Marcatge CE:

Vidre de silicat sodocàlcic. Marcatge CE obligatori des de l'1 de setembre de 2006. Norma UNE-EN 572-9:2006. Vidre per a la construcció. Productes bàsics de vidre. Vidre de silicat sodocàlcic. Part 9: Avaluació de la conformitat/Norma de producte. Sistema d'avaluació i de verificació de la constància de les prestacions: 1, 3 o 4.

Vidre de capa. Marcatge CE obligatori des de l'1 de setembre de 2006. Norma UNE-EN 1096-4:2019. Vidre per a l'edificació. Vidre de capa. Part 4: Avaluació de la conformitat/Norma de producte. Sistema d'avaluació i de verificació de la constància de les prestacions: 1, 3 o 4.

Unitats de vidre aïllant.

Marcatge CE obligatori des de l'1 de febrer de 2012. Norma d'aplicació: UNE-EN 1279-5:2019. Vidre per a l'edificació. Unitats de vidre aïllant. Part 5: Avaluació de la conformitat. Sistema d'avaluació i de verificació de la constància de les prestacions: 1, 3 o 4.

Vidre borosilicatat. Marcatge CE obligatori des d'1 de setembre de 2006. Norma UNE-EN 1748-1-2:2005. Vidre per a l'edificació. Productes bàsics especials. Part 1-2: Vidre borosilicatat. Avaluació de la conformitat/Norma de producte. Sistema d'avaluació i de verificació de la constància de les prestacions: 1, 3 o 4.

Vidre de silicat sodocàlcic termoendurible. Marcatge CE obligatori des de l'1 de setembre de 2006. Norma UNE-EN 1863-2:2005. Vidre per a l'edificació. Vidre de silicat sodocàlcic termoendurible. Part 2: Avaluació de la conformitat/Norma de producte. Sistema d'avaluació i de verificació de la constància de les prestacions: 1, 3 o 4.

Vidre de silicat sodocàlcic de seguretat temperat tèrmicament. Marcatge CE obligatori des de l'1 de setembre de 2006. Normes d'aplicació: UNE-EN 12150-2:2005+ERRATUM:2011. Vidre per a l'edificació. Vidre de silicat sodocàlcic de seguretat temperat tèrmicament. Part 2: Avaluació de la conformitat/Norma de producte. Sistema d'avaluació i de verificació de la constància de les prestacions: 1, 3 o 4.

Vidre de silicat sodocàlcic endurit químicament. Marcatge CE obligatori des de l'1 de setembre de 2006. Norma d'aplicació: UNE-EN 12337-2:2006. Vidre per a l'edificació. Vidre de silicat sodocàlcic endurit químicament. Part 2: Avaluació de la conformitat/Norma de producte. Sistema d'avaluació i de verificació de la constància de les prestacions: 1, 3 o 4.

Vidre de silicat sodocàlcic de seguretat temperat tèrmicament de perfil en O. Marcatge CE obligatori a partir del 8 d'agost de 2015. Norma d'aplicació: UNE-EN 15683-2:2014. Vidre en l'edificació. Vidre de silicat sodocàlcic de seguretat temperat tèrmicament de perfil en O. Part 2: Avaluació de la conformitat/norma de producte. Sistema d'avaluació i de verificació de la constància de les prestacions: 1, 3 o 4.

Vidre borosilicatat de seguretat temperat tèrmicament. Marcatge CE obligatori des de l'1 de setembre de 2006. Norma UNE-EN 13024-2:2005. Vidre per a l'edificació. Vidre borosilicatat de seguretat temperat tèrmicament. Part 2: Avaluació de la conformitat/Norma de producte. Sistema d'avaluació i de verificació de la constància de les prestacions: 1, 3 o 4.

Productes de vidre de silicat bàsic alcalinoterri. Marcatge CE obligatori des de l'1 de setembre de 2006. Norma UNE-EN 14178-2:2005. Vidre per a l'edificació. Productes de vidre de silicat bàsic alcalinoterri. Part 2: Avaluació de la conformitat/Norma de producte. Sistema d'avaluació i de verificació de la constància de les prestacions: 1, 3 o 4.

Vidre de seguretat de silicat alcalinoterri temperat tèrmicament i tractat *heat soak*. Marcatge CE obligatori a partir del 8 d'agost de 2015. Norma d'aplicació: UNE-EN 15682-2:2014. Vidre en l'edificació. Vidre de seguretat de silicat alcalinoterri temperat tèrmicament i tractat *heat soak*. Part 2: Avaluació de la conformitat/norma de producte. Sistema d'avaluació i de verificació de la constància de les prestacions: 1, 3 o 4.

Vidre de seguretat de silicat sodocàlcic temperat en calent. Marcatge CE obligatori des de l'1 de març de 2007. Norma UNE-EN 14179-2:2006. Vidre per a l'edificació. Vidre de seguretat de silicat sodocàlcic temperat en calent. Part 2: Avaluació de la conformitat/Norma de producte. Sistema d'avaluació i de verificació de la constància de les prestacions: 1, 3 o 4.

Vidre de seguretat de silicat alcalinoterri endurit en calent. Marcatge CE obligatori des de l'1 de juny de 2007. Norma UNE-EN 14321-2:2006. Vidre per a l'edificació. Vidre de seguretat de silicat alcalinoterri endurit en calent. Part 2: Avaluació de la conformitat. Sistema d'avaluació i de verificació de la constància de les prestacions: 1, 3 o 4.

Vidre laminat i vidre laminat de seguretat. Marcatge CE obligatori des de l'1 de juny de 2006, norma d'aplicació: UNE-EN 14449:2006/AC:2006 i des de l'1 de març de 2007, norma d'aplicació: UNE-EN 14449:2006. Vidre per a l'edificació. Vidre laminat i vidre laminat de seguretat. Avaluació de la conformitat. Sistema d'avaluació i de verificació de la constància de les prestacions: 1, 3 o 4.

Identificació: es comprovarà que la identificació del producte rebut es correspon amb les característiques exigides per la normativa de compliment obligat i, si escau, pel projecte o per la direcció facultativa. Característiques essencials referides als requisits bàsics, que poden estar especificades, per a l'ús o els usos declarats:

ρ (kg/m^3) densitat

$HK_{0'1/20}$ (Gpa) duresa

E (Pa) mòdul de Young

μ (adimensional) coeficient de Poisson

$f_{g,k}$ (Pa) resistència característica a flexió

(K) resistència contra canvis sobtats de temperatura i temperatures diferencials

c (J/(kgK)) calor específica

α (K^{-1}) coeficient de dilatació lineal

λ (W/(mK)) conductivitat tèrmica

n (adimensional) índex principal de refracció a la radiació visible

ε (adimensional) emissivitat

τ_v (adimensional) transmitància lluminosa

τ_e (adimensional) transmitància solar directa

g (adimensional) transmitància d'energia solar total

- Distintius de qualitat:

Es comprovarà que el producte posseeix els distintius de qualitat exigits, si és el cas, pel projecte o per la direcció facultativa, que asseguren les característiques.

- Assaigs:

Es duran a terme exigits per la normativa de compliment obligat i, si escau, pel projecte o per la direcció facultativa. Assaigs regulats que poden estar especificats:

Resistència al foc. Reacció al foc. Comportament al foc exterior. Resistència a la bala: destrossa i resistència a l'arrancada. Resistència a l'explosió: impacte i resistència a l'arrancada. Resistència a l'efracció: destrossa i resistència a l'arrancada. Resistència a l'impacte de cos pendular: destrossa, trencament segur i resistència a l'impacte. Resistència mecànica: resistència als canvis sobtats de temperatura i deferències de temperatura. Resistència mecànica: al vent, neu, càrrega permanent o càrregues imposades. Aïllament al soroll aeri directe/Atenuació acústica al soroll aeri directe. Propietats tèrmiques. Transmitància lluminosa i reflectància. Característiques d'energia solar.

8.1.1. TAULELLS DE PEDRA NATURAL PER A ÚS COM A PAVIMENT EXTERIOR

Taulells amb acabat de la cara vista de diverses textures per a ús com a paviment exterior i acabat de calçades, l'amplària nominal de les quals és més del doble del gruix.

Condicions de subministrament i recepció

- Marcatge CE obligatori des de l'1 de setembre de 2013. Norma d'aplicació: UNE-EN 1341:2013. Taulells de pedra natural per a ús com a paviment exterior. Requisits i mètodes d'assaig. Sistema d'avaluació i de verificació de la constància de les prestacions: 4.

Identificació: es comprovarà que la identificació del producte rebut es correspon amb les característiques exigides per la normativa de compliment obligat i, si escau, pel projecte o per la direcció facultativa.

Característiques essencials referides als requisits bàsics que poden estar especificades per a l'ús o els usos declarats:

a. Alliberament de substàncies perilloses.

b. Resistència al trencament (relacionada amb resistència a flexió).

c. Esvarada (relacionada amb resistència a l'esvarada).

d. Resistència al derrapatge.

e. Durabilitat de resistència al trencament, esvarada i resistència al derrapatge (enfront de: resistència al gel/desgel, en general; resistència al gel/desgel en presència de sals anticongelants; i poliment amb l'ús).

- Distintius de qualitat:

Es comprovarà que el producte posseeix els distintius de qualitat exigits, si és el cas, pel projecte o per la direcció facultativa, que avalen les característiques exigides.

- Assaigs:

Si és el cas, es duran a terme necessaris per a comprovar alguna de les característiques exigides per la normativa de compliment obligat i, si escau, pel projecte o per la direcció facultativa. Assaigs regulats que poden arribar a ser requerits:

Càrrega de trencament, resistència a la flexió; durabilitat de la resistència a la flexió respecte a la resistència al gel/desgel, en condicions normals; durabilitat de la resistència a la flexió respecte a la resistència al gel/desgel, amb sals anticongelants; esvarada, resistència a l'esvarada; resistència al derrapatge; toleràncies, angles i formes especials; resistència a l'abrasió; absorció d'aigua; densitat aparent i porositat oberta; descripció petrogràfica; i substàncies perilloses.

8.1.4. PLAQUES DE PEDRA NATURAL PER A REVESTIMENTS MURALS

Placa amb acabat de la cara vista de diverses textures per a ús en revestiments de murs i acabats de voltes interiors i exteriors, fixada a una estructura bé mecànicament o per mitjà d'un morter o adhesius.

Condicions de subministrament i recepció

- Marcatge CE: Obligatori des de l'1 de juliol de 2006. Norma d'aplicació: UNE-EN 1469:2015. Pedra natural. Plaques per a revestiments murals. Requisits. Sistema d'avaluació i de verificació de la constància de les prestacions: 3 o 4.

Identificació: es comprovarà que la identificació del producte rebut es correspon amb les característiques exigides per la normativa de compliment obligat i, si escau, pel projecte o per la direcció facultativa.

a. Característiques geomètriques, requisits per a: gruix, planitud, longitud i amplària, angles i formes especials, localització dels ancoratges. Dimensions.

b. Descripció petrogràfica de la pedra. Aparença visual.

c. Resistència a la flexió, en Mpa.

d. Càrrega de trencament de l'ancoratge, per a peces fixades mecànicament utilitzant ancoratges en les arestes.

e. Reacció al foc (classe).

f. Densitat aparent i porositat oberta.

Característiques essencials referides als requisits bàsics, que poden estar especificades per a l'ús o els usos declarats:

a. Absorció d'aigua a pressió atmosfèrica (si se sol·licita).

b. Absorció d'aigua per capil·laritat, en g/cm^2 (si se sol·licita).

c. Resistència a la gelivitat (en cas de requisits reglamentaris).

d. Resistència al xoc tèrmic (en cas de requisit reglamentari).

e. Permeabilitat al vapor d'aigua (si se sol·licita).

- Distintius de qualitat:

Es comprovarà que el producte posseeix els distintius de qualitat exigits, si és el cas, pel projecte o per la direcció facultativa, que avalen les característiques exigides.

- Assaigs:

Es duran a terme exigits per la normativa de compliment obligat i, si escau, pel projecte o per la direcció facultativa. Assaigs regulats que poden estar especificats:

Descripció petrogràfica. Característiques geomètriques. Aparença visual. Resistència a la flexió. Càrrega de trencament de l'ancoratge. Absorció d'aigua a pressió atmosfèrica. Reacció al foc. Absorció d'aigua per capil·laritat. Densitat aparent i porositat oberta. Resistència a la gelivitat. Resistència al xoc tèrmic. Permeabilitat al vapor d'aigua.

8.1.5. PLAQUETES DE PEDRA NATURAL

Peça plana quadrada o rectangular de dimensions estàndard, generalment menor o igual que 610 mm i de gruix menor o igual que 12 mm, obtinguda per tall o exfoliació, amb acabat de la cara vista de diverses textures per a ús en revestiments de paviments, escales i acabat de voltes.

Condicions de subministrament i recepció

- Marcatge CE: Obligatori des de l'1 de setembre de 2006. Norma d'aplicació: UNE-EN 12057:2015. Productes de pedra natural. Plaquetes. Requisits. Sistema d'avaluació i de verificació de la constància de les prestacions: 3 o 4.

Identificació: es comprovarà que la identificació del producte rebut es correspon amb les característiques exigides per la normativa de compliment obligat i, si escau, pel projecte o per la direcció facultativa. Característiques essencials referides als requisits bàsics, que poden estar especificades per a l'ús o els usos declarats:

a. Dimensions, planitud i escairat.

b. Acabat superficial.

c. Descripció petrogràfica de la pedra.

d. Aparença visual.

e. Resistència a la flexió, en Mpa.

f. Absorció d'aigua a pressió atmosfèrica.

g. Reacció al foc (classe).

h. Densitat aparent, en kg/m^3 i porositat oberta, en %.

Característiques essencials referides als requisits bàsics, que poden estar especificades, per a l'ús o els usos declarats:

a. Resistència a l'adherència.

b. Absorció d'aigua per capil·laritat (si se sol·licita).

c. Resistència a la gelivitat: F0 (sense requisit) i F1 (no geladissa).

d. Resistència al xoc tèrmic (en cas de requisit reglamentari).

e. Permeabilitat al vapor d'aigua, en kg/Pa·m·s (si se sol·licita).

f. Resistència a l'abrasió.

g. Resistència a l'esvarada.

h. Tactilitat (si se sol·licita o en cas de requisit reglamentari, només per a plaquetes per a paviments i escales).

- Distintius de qualitat:

Es comprovarà que el producte posseeix els distintius de qualitat exigits, si és el cas, pel projecte o per la direcció facultativa, que avalen les característiques exigides.

- Assaigs:

Es duran a terme exigits per la normativa de compliment obligat i, si escau, pel projecte o per la direcció facultativa. Assaigs regulats que poden estar especificats:

Descripció petrogràfica. Aparença visual. Resistència a la flexió. Absorció d'aigua a pressió atmosfèrica. Reacció al foc. Absorció d'aigua per capil·laritat. Densitat aparent i porositat oberta. Resistència a la gelivitat. Resistència al xoc tèrmic. Permeabilitat al vapor d'aigua. Resistència a l'abrasió. Resistència a l'esvarada. Tactilitat.

8.1.6. TAULELLS DE PEDRA NATURAL PER A PAVIMENTS I ESCALES

Rajoles planes de gruix major que 12 mm obtinguda per tall o exfoliació amb acabat de la cara vista de diverses textures per a ús en paviments i escales. Es col·loquen per mitjà de morter, adhesius o altres elements de suport.

Condicions de subministrament i recepció

- Marcatge CE: Obligatori des de l'1 de setembre de 2006. Norma d'aplicació: UNE-EN 12058:2015. Productes de pedra natural. Taulells per a paviment i escales. Requisits. Sistema d'avaluació i de verificació de la constància de les prestacions: 3 o 4.

Identificació: es comprovarà que la identificació del producte rebut es correspon amb les característiques exigides per la normativa de compliment obligat i, si escau, pel projecte o per la direcció facultativa.

a. Descripció petrogràfica de la pedra.

b. Descripció del tractament superficial de la cara vista: partida o texturada: fina (acabat superficial amb diferència menor o igual que 0,5 mm entre pics i depressions, per exemple, polit, toscat o serrat), gruixuda (acabat

superficial amb diferència major que 2 mm entre pics i depressions, per exemple, cisellat, buixardat, mecanitzat, amb doll d'arena o flamejat).

c. Dimensions: longitud, amplària i gruix o, en cas de formats normalitzats, amplària i gruix, en mm.

d. Resistència a la flexió, en Mpa.

e. Reacció al foc (classe).

f. Densitat aparent, en kg/m^3 i porositat oberta, en % (en paviments i escales interiors).

g. Absorció d'aigua a pressió atmosfèrica.

Característiques essencials referides als requisits bàsics, que poden estar especificades per a l'ús o els usos declarats:

a. Absorció d'aigua per capil·laritat (si se sol·licita).

b. Resistència a la gelivitat: F0 (sense requisit) i F1 (no geladissa).

c. Resistència al xoc tèrmic (en cas de requisit reglamentari).

d. Permeabilitat al vapor d'aigua, en kg/Pa·m·s (si se sol·licita).

e. Resistència a l'abrasió (excepte per a sòcols i contrapetges).

f. Resistència a l'esvarada/ derrapada del taulell, en núm. USRV (excepte per a sòcols i contrapetges).

g. Tactilitat (si se sol·licita o en cas de requisit reglamentari, excepte per a sòcols i contrapetges).

- Distintius de qualitat:

Es comprovarà que el producte posseeix els distintius de qualitat exigits, si és el cas, pel projecte o per la direcció facultativa, que avalen les característiques exigides.

- Assaigs:

Es duran a terme exigits per la normativa de compliment obligat i, si escau, pel projecte o per la direcció facultativa. Assaigs regulats que poden estar especificats:

Descripció petrogràfica. Aparença visual. Resistència a la flexió. Absorció d'aigua a pressió atmosfèrica. Reacció al foc. Absorció d'aigua per capil·laritat. Densitat aparent i porositat oberta. Resistència a la gelivitat. Resistència al xoc tèrmic. Permeabilitat al vapor d'aigua. Resistència a l'abrasió. Resistència a l'esvarada. Tactilitat.

8.3.1. TEULES DE FORMIGÓ

Teules de formigó utilitzades en la cobertura d'edificis sobre plans de cobertes inclinats en els quals la mateixa teula proporciona l'estanquitat.

Condicions de subministrament i recepció

- Marcatge CE obligatori des de l'1 d'agost de 2012, normes d'aplicació: UNE-EN 490:2012+A1:2018 i UNE 127100:1999. Teules de formigó codi de pràctica per a la concepció i el muntatge de cobertes amb teules de formigó. Sistemes d'avaluació i de verificació de la constància de les prestacions: 3 o 4.

Identificació: es comprovarà que la identificació del producte rebut es correspon amb les característiques exigides per la normativa de compliment obligat i, si escau, pel projecte o per la direcció facultativa.

TEULES AMB ACOBLAMENT: T-EN 490-IL

a. Altura de l'ona, en mm.

b. Tipus de secció: RF: teules dissenyades de manera que la longitud de penjada varia regularment en tota l'amplària; IF: teules dissenyades de manera que la longitud de penjada varia irregularment en tota l'amplària.

c. Amplària efectiva de cobriment d'una teula: C_w/amplària efectiva mesura sobre 10 teules en posició tancada: C_{wc} /amplària efectiva mesura sobre 10 teules en posició estirada: C_{wd} /i la longitud de penjada de la teula: I1 (els grups de xifres 1r i 4t són imprescindibles, mentre que els grups 2n i 3r poden no declarar-se).

d. Massa, en kg.

TEULES SENSE ACOBLAMENT: T-EN 490-NL

a. Altura de l'ona, en mm.

b. Tipus de secció: RF: teules dissenyades de manera que la longitud de penjada varia regularment en tota la seva amplària; IF: teules dissenyades de manera que la longitud de penjada varia irregularment en tota la seva amplària.

c. Amplària efectiva de cobriment d'una teula: C_w/amplària efectiva mesura sobre 10 teules en posició tancada: C_{wc} /amplària efectiva mesura sobre 10 teules en posició estirada: C_{wd} /i la longitud de penjada de la teula: I1 (els grups de xifres 1r i 4t són imprescindibles, mentre que els grups 2n i 3r poden no declarar-se).

d. Massa, en kg.

PECES: F-EN 490

a. Mena de peça: R: de carener; VA: aiguafons; H: aler; VT: de rematada lateral; Text: altres tipus.

b. Tipus de peça dependent de la seva missió en el conjunt: CO: peces coordinades (la missió de les quals és alinear-se o acoblar les teules adjacents, podent ser substituïdes per aquestes, p. ex. teula de rematada lateral amb acoblament, teula i mitja, etc.); NC: no coordinades.

c. Dimensions pertinents, en mm x mm.

d. Massa, en kg.

Característiques essencials referides als requisits bàsics, que poden estar especificades per a l'ús o els usos declarats:

a. Comportament enfront del foc exterior.

b. Classe de reacció al foc.

c. Resistència mecànica.

d. Impermeabilitat a l'aigua.

e. Estabilitat dimensional.

f. Durabilitat.

- Distintius de qualitat:

Es comprovarà que el producte posseeix els distintius de qualitat exigits, si és el cas, pel projecte o per la direcció facultativa, que asseguren les característiques exigides.

- Assaigs:

Es duran a terme exigits per la normativa de compliment obligat i, si escau, pel projecte o per la direcció facultativa. Assaigs regulats que poden estar especificats:

Longitud de penjada i perpendicularitat. Dimensions de les peces. Amplària efectiva. Planitud. Massa. Resistència a flexió transversal. Impermeabilitat. Resistència al gel-desgel. Suport pel taló. Comportament enfront del foc. Substàncies perilloses.

8.3.3. TAULELL DE FORMIGÓ

Taulell no armat i accessoris complementaris amb acabat de la cara vista de diverses textures per a ús en àrees pavimentades sotmeses a trànsit i en cobertes, que satisfaci les condicions següents:

longitud total ≤ 1,00 m;

relació longitud total/gruix > 4.

Condicions de subministrament i recepció

- Marcatge CE obligatori des de l'1 de març de 2005, norma d'aplicació: UNE-EN 1339:2004 i des de l'1 de gener de 2007, normes d'aplicació: UNE-EN 1339:2004/AC:2006. Taulells de formigó. Especificacions i mètodes d'assaig, i UNE 127339:2022. Propietats i condicions de subministrament i recepció de les taulells de formigó. Sistema d'avaluació i de verificació de la constància de les prestacions: 4.

Identificació: es comprovarà que la identificació del producte rebut es correspon amb les característiques exigides per la normativa de compliment obligat i, si escau, pel projecte o per la direcció facultativa.

Característiques essencials referides als requisits bàsics que poden estar especificades per a l'ús o els usos declarats:

a. Dimensions nominals (longitud, amplària, gruix), en mm, i tolerències, classe/marcat: 1/N; 2/P; 3/R.

b. Elements espaiadors, cares laterals amb conicitat perimetral, ranurades o bisellades: dimensions nominals.

c. Classe/marcat de l'ortogonalitat de la cara vista per a rajoles amb diagonal> 300 mm: 1/J; 2/K; 3/L.

d. Tolerències sobre planitud i curvatura.

e. Classe/marcat resistent climàtica: 1/A (sense requisit); 2/B (absorció d'aigua ≤ 6%); 3/D (massa perduda després de l'assaig de gel-desgel: valor mitjà ≤ 1,0 kg/m^2; valor individual ≤ 1,5 kg/m^2).

f. Classe/marcat resistent a la flexió: 1/S (valor característic ≥ 3,5 Mpa; valor individual ≥ 2,8 Mpa); 2/T (valor característic ≥ 4,0 Mpa; valor individual ≥ 3,2 Mpa); 3/O (valor característic ≥ 5,0 Mpa; valor individual ≥ 4,0 Mpa).

g. Classe/marcat resistent al desgast per abrasió: 1/F (sense requisit); 2/G (petjada ≤ 26 mm; desgast per abrasió ≤ 26000/5000 mm^3/mm^2); 3/H (petjada ≤ 23 mm; desgast per abrasió ≤ 20000/5000 mm^3/mm^2); 4/I (petjada ≤ 20 mm; desgast per abrasió ≤ 18000/5000 mm^3/mm^2).

h. Classe/marcat resistent a la càrrega de trencament: 30/3 (valor característic ≥ 3,0 kN; valor mínim ≥ 2,4 kN); 45/4 (valor característic ≥ 4,5 kN; valor mínim ≥ 3,6 kN); 70/7 (valor característic ≥ 7,0 kN; valor mínim ≥ 5,6 kN); 110/11 (valor característic ≥ 11,0 kN; valor mínim ≥ 8,8 kN); 140/14 (valor característic ≥ 14,0 kN; valor mínim ≥ 11,2 kN); 250/25 (valor característic ≥ 25,0 kN; valor mínim ≥ 20,0 kN); 300/30 (valor característic ≥ 30,0 kN; valor mínim ≥ 24,0 kN).

Característiques essencials referides als requisits bàsics, que poden estar especificades per a l'ús o els usos declarats:

a. Resistència a l'esvarada/rescolada, segons el CTE DB SUA 1.

b. Reacció al foc: classe A1 sense necessitat d'assaig.

c. Conductivitat tèrmica.

- Distintius de qualitat:

Es comprovarà que el producte posseeix els distintius de qualitat exigits, si és el cas, pel projecte o per la direcció facultativa, que avalen les característiques exigides.

- Assaigs:

Si és el cas, es duran a terme necessaris per a comprovar alguna de les característiques exigides per la normativa de compliment obligat i, si escau, pel projecte o per la direcció facultativa. Assaigs regulats que poden arribar a ser requerits:

Aspectes visuals. Forma i dimensions. Gruix de la doble capa. Resistència a flexió. Càrrega de trencament. Resistència a l'abrasió. Resistència a l'esvarada/rescolada. Resistència climàtica.

8.3.5. TAULELLS DE TERRATZO PER A ÚS INTERIOR

Rajola no armades que empren ciment com a aglomerant, produïdes en fàbrica i que es comercialitzen llistes per a ser col·locades, amb acabat de la cara vista de diverses textures per a ús exclusiu en interiors.

Condicions de subministrament i recepció

Els taulells no presentaran depressions, clevills ni exfoliacions, en la cara vista, visibles des d'una distància de 2 m amb llum natural diürna (està permès el rebliment permanent de buits menors).

- Marcatge CE obligatori des de l'1 d'octubre de 2006. Normes d'aplicació: UNE-EN 13748-1:2005, UNE-EN 13748-1:2005/ERRATUM:2005 i UNE 127748-1:2012 (complement nacional de la norma europea). Taulells de terratzo. Part 1: Taulells de terratzo per a ús interior. Sistema d'avaluació i de verificació de la constància de les prestacions: 4.

Identificació: es comprovarà que la identificació del producte rebut es correspon amb les característiques exigides per la normativa de compliment obligat i, si escau, pel projecte o per la direcció facultativa.

Característiques essencials referides als requisits bàsics que poden estar especificades per a l'ús o els usos declarats:

a. Dimensions (longitud, amplària, gruix), en mm.

b. Classe per gruix de la capa de petjada del taulell (relacionada directament per la mena de poliment: en fàbrica o in situ), Th: classe I (taulells amb capa de petjada de gruix ≥ 4 mm), classe II (taulells amb capa de petjada de gruix ≥ 8 mm).

Els taulells de classe Th I no admetran poliment després de la col·locació.

Els taulells de classe Th II podran polir-se després de la col·locació.

c. Classe resistent a la càrrega de trencament: 1: BL I (sense requisit); 2: BL II (superfície del taulell ≤ 1100 cm^2, valor individual ≥ 2,5 kN); 3: BL III (superfície del taulell > 1100 cm^2, valor individual ≥ 3,0 kN).

Els taulells de classe BL I hauran de col·locar-se sobre un llit de morter sobre una base rígida.

Característiques essencials referides als requisits bàsics, que poden estar especificades, per a l'ús o els usos declarats:

a. Absorció total d'aigua, en %.

b. Absorció d'aigua per capil·laritat, en g/cm^2.

c. Resistència a la flexió, en Mpa.

d. Resistència al desgast per abrasió.

e. Resistència a l'esvarada/rescolada, segons el CTE DB SUA 1.

f. Reacció al foc: classe A1 sense necessitat d'assaig.

g. Conductivitat tèrmica.

- Distintius de qualitat:

Es comprovarà que el producte posseeix els distintius de qualitat exigits, si és el cas, pel projecte o per la direcció facultativa, que avalen les característiques exigides.

- Assaigs:

Si és el cas, es duran a terme necessaris per a comprovar alguna de les característiques exigides per la normativa de compliment obligat i, si escau, pel projecte o per la direcció facultativa. Assaigs regulats que poden arribar a ser requerits:

Característiques geomètriques, d'aspecte i forma. Característiques físiques i mecàniques: Resistència a la càrrega de trencament. Absorció total d'aigua. Absorció d'aigua per capil·laritat. Resistència a la flexió. Resistència al desgast per abrasió. Resistència a l'esvarada/rescolada. Conductivitat tèrmica.

8.3.6. TAULELLS DE TERRATZO PER A ÚS EXTERIOR

Taulells no armats, que empren ciment com a aglomerant, produïdes en fàbrica i que es comercialitzen llistes per a ser col·locades, amb acabat de la cara vista de diverses textures per a ús en exteriors (fins i tot en cobertes) en àrees per als vianants on l'aspecte decoratiu és el predominant (p. e. passejos, terrasses, centres comercials, etc.)

Condicions de subministrament i recepció

Els taulells no presentaran depressions, clivelles ni exfoliacions, en la cara vista, visibles des d'una distància de 2 m amb llum natural diürna (està permès el rebliment permanent de buits menors).

- Obligatori des de l'1 d'abril de 2006. Normes d'aplicació: UNE-EN 13748-2:2005. Taulells de terratzo. Part 2: Taulells de terratzo per a ús exterior, i UNE 127748-2:2012. Taulells de terratzo. Part 2: Taulells de terratzo per a ús exterior. Sistema d'avaluació i de verificació de la constància de les prestacions: 4.

Característiques essencials referides als requisits bàsics que poden estar especificades per a l'ús o els usos declarats:

Identificació: es comprovarà que la identificació del producte rebut es correspon amb les característiques exigides per la normativa de compliment obligat i, si escau, pel projecte o per la direcció facultativa.

Característiques essencials referides als requisits bàsics que poden estar especificades per a l'ús o els usos declarats:

a. Dimensions (longitud, amplària, gruix), en mm.

b. Classe per gruix de la capa de petjada del taulell (relacionada directament per la mena de poliment: en fàbrica o *in situ*), Th: classe I (taulells amb capa de petjada de gruix ≥ 4 mm), classe II (taulells amb capa de petjada de gruix ≥ 8 mm).

Els taulells de classe Th I no admetran poliment després de la col·locació.

Els taulells de classe Th II podran polir-se després de la col·locació.

c. Classe resistent a la flexió: ST (valor mitjà ≥ 3,5 Mpa; valor individual ≥ 2,8 Mpa); TT (valor mitjà ≥ 4,0 Mpa; valor individual ≥ 3,2 Mpa); UT (valor mitjà ≥ 5,0 Mpa; valor individual ≥ 4,0 Mpa).

d. Classe resistent a la càrrega de trencament: 30: 3T (valor mitjà ≥ 3,0 kN; valor individual ≥ 2,4 kN); 45: 4T (valor mitjà ≥ 4,5 kN; valor individual ≥ 3,6 kN); 70: 7T (valor mitjà ≥ 7,0 kN; valor individual ≥ 5,6 kN); 110: 11T (valor mitjà ≥ 11,0 kN; valor individual ≥ 8,8 kN); 140: 14T (valor mitjà ≥ 14,0 kN; valor individual ≥ 11,2 kN); 250: 25T (valor mitjà ≥ 25,0 kN; valor individual ≥ 20,0 kN); 300: 30T (valor mitjà ≥ 30,0 kN; valor individual ≥ 24,0 kN).

e. Classe resistent al desgast per abrasió: F (sense requisit); G (petjada ≤ 26 mm; pèrdua ≤ 26/50 cm^3/cm^2); H (petjada ≤ 23 mm; pèrdua ≤ 20/50 cm^3/cm^2); I (petjada ≤ 20 mm; pèrdua ≤ 18/50 cm^3/cm^2).

f. Classe resistent climàtica: A (sense requisit); B (absorció d'aigua ≤ 6%); D (massa perduda després de l'assaig de gel-desgel: valor mitjà ≤ 1,0 kg/m^2; valor individual ≤ 1,5 kg/m^2).

Característiques essencials referides als requisits bàsics que poden estar especificades per a l'ús o els usos declarats:

a. Resistència a l'esvarada/rescolada, segons el CTE DB SUA 1.

b. Reacció al foc: classe A1 sense necessitat d'assaig.

c. Conductivitat tèrmica.

- Distintius de qualitat:

Es comprovarà que el producte posseeix els distintius de qualitat exigits, si és el cas, pel projecte o per la direcció facultativa, que avalen les característiques exigides.

- Assaigs:

Si és el cas, es duran a terme necessaris per a comprovar alguna de les característiques exigides per la normativa de compliment obligat i, si escau, pel projecte o per la direcció facultativa. Assaigs regulats que poden arribar a ser requerits:

Característiques geomètriques, d'aspecte i forma. Característiques físiques i mecàniques: Resistència a la càrrega de trencament. Resistència climàtica. Resistència a la flexió. Resistència al desgast per abrasió. Resistència a l'esvarada/rescolada. Conductivitat tèrmica.

8.4.1. TEXAS CERÀMIQUES I PECES AUXILIARS

Teules ceràmiques utilitzades en la cobertura d'edificis sobre plans de coberta inclinats en els quals la mateixa teula proporciona l'estanquitat. Teules i peces auxiliars d'argila cuita utilitzades per a la coberta de les teulades inclinades i per al revestiment vertical, exterior i interior, de murs.

Condicions de subministrament i recepció

- Marcatge CE obligatori des de l'1 de febrer de 2007. Normes d'aplicació: UNE-EN 1304:2020. Teules i peces auxiliars d'argila cuita. Definicions i especificacions de producte, i UNE 136020:2004. Teules ceràmiques. Codi de pràctica per al disseny i el muntatge de cobertes amb teules ceràmiques. Sistema d'avaluació i de verificació de la constància de les prestacions: 3 o 4.

4 per als productes que es considera compleixen per a l'ús previst sense necessitat d'assaig.

Identificació: es comprovarà que la identificació del producte rebut es correspon amb les característiques exigides per la normativa de compliment obligat i, si escau, pel projecte o per la direcció facultativa.

Característiques essencials referides als requisits bàsics, que poden estar especificades, per a l'ús o els usos declarats:

- En cobertes:

a. Resistència mecànica.

b. Comportament enfront del foc exterior.

c. Reacció al foc (Classes A1 a F).

d. Impermeabilitat a l'aigua.

e. Dimensions i toleràncies dimensionals.

f. Durabilitat.

g. Emissió de substàncies perilloses.

- En interior de murs:

a. Reacció al foc (classes A1 a F).

b. Impermeabilitat a l'aigua.

c. Emissió de substàncies perilloses.

- En exterior de murs:

a. Reacció al foc (classes A1 a F).

b. Impermeabilitat a l'aigua.

c. Toleràncies dimensionals.

d. Durabilitat.

c. Emissió de substàncies perilloses.

- Distintius de qualitat:

Es comprovarà que el producte posseeix els distintius de qualitat exigits, si és el cas, pel projecte o per la direcció facultativa, que asseguren les característiques exigides.

- Assaigs:

Si és el cas, es duran a terme necessaris per a comprovar alguna de les característiques exigides per la normativa de compliment obligat i, si escau, pel projecte o per la direcció facultativa. Assaigs regulats que poden arribar a ser requerits:

Característiques estructurals; regularitat de la forma; rectitud (control de fletxa); dimensions; impermeabilitat; resistència a flexió; resistència a la gelada; comportament al foc exterior; i reacció al foc.

8.4.3. ADHESIUS PER A TAULELLS CERÀMICS

Es defineixen diferents tipus d'adhesius segons la naturalesa química dels conglomerants.

Adhesiu cimentós (tipus C): mescla de conglomerants hidràulics, àrids i additius orgànics, que es mesclen amb aigua o un additiu líquid just abans de la utilització.

Adhesiu en dispersió (tipus D): mescla de conglomerant(s) orgànic(s) en forma de polímer en dispersió aquosa, additius orgànics i càrregues minerals, que es presenta llista per a l'ús.

Adhesiu de resines reactives (tipus R): mescla de resines sintètiques, càrregues minerals i additius orgànics l'enduriment dels quals és el resultat d'una reacció química. Estan disponibles en forma d'un o més components.

Condicions de subministrament i recepció

- Marcatge CE obligatori des de l'1 de juliol de 2013. Norma d'aplicació: UNE-EN 12004-1:2017. Adhesius per a taulells ceràmics. Requisits, avaluació de la conformitat, classificació i designació. Sistema d'avaluació i de verificació de la constància de les prestacions: 1, 3 o 4.

Identificació: es comprovarà que la identificació del producte rebut es correspon amb les característiques exigides per la normativa de compliment obligat i, si escau, pel projecte o per la direcció facultativa.

En adhesius cimentosos per a taulells per a ús en interiors, les característiques essencials referides als requisits bàsics, que poden estar especificades, per a l'ús o els usos declarats són:

a. Reacció al foc.

b. Adherència expressada com a adherència inicial i adherència primerenca (adhesius d'enduriment ràpid).

c. Durabilitat de l'adherència contra l'acció de l'aigua/humitat expressada com a adherència després de la immersió en aigua.

d. Emissió de substàncies perilloses.

En adhesius cimentosos per a taulells per a ús en interiors i exteriors, les característiques essencials referides als requisits bàsics, que poden estar especificades, per a l'ús o els usos declarats són:

a. Reacció al foc.

b. Adherència expressada com a adherència inicial i adherència primerenca (adhesius d'enduriment ràpid).

c. Durabilitat de l'adherència contra l'acció del clima/envelliment tèrmic expressada com a adherència després d'envelliment tèrmic.

d. Durabilitat de l'adherència contra l'acció de l'aigua/humitat expressada com a adherència després de la immersió en aigua.

e. Durabilitat de l'adherència contra els cicles gel/desgel expressada com a adherència després de cicles de gel/desgel.

f. Emissió de substàncies perilloses.

En adhesius en dispersió per a taulells, les característiques essencials referides als requisits bàsics, que poden estar especificades, per a l'ús o els usos declarats són:

a. Reacció al foc.

b. Adherència expressada com a adherència inicial a cisalla.

c. Durabilitat de l'adherència contra l'acció del clima/envelliment tèrmic expressada com a adherència a cisalla després d'envelliment tèrmic o adherència a cisalla a temperatures elevades (només en tipus D2).

d. Emissió de substàncies perilloses.

En adhesius de resines reactives per a taulells, les característiques essencials referides als requisits bàsics, que poden estar especificades, per a l'ús o els usos declarats són:

a. Reacció al foc.

b. Adherència expressada com a adherència inicial a cisalla.

c. Durabilitat de l'adherència contra l'acció del clima/envelliment tèrmic expressada com a adherència a cisalla després de xoc tèrmic.

d. Durabilitat contra l'acció de l'aigua/humitat.

e. Emissió de substàncies perilloses.

- Distintius de qualitat:

Es comprovarà que el producte posseeix els distintius de qualitat exigits, si és el cas, pel projecte o per la direcció facultativa, que avalen les característiques exigides.

- Assaigs:

Si és el cas, es duran a terme necessaris per a comprovar alguna de les característiques exigides per la normativa de compliment obligat i, si escau, pel projecte o per la direcció facultativa. Assaigs regulats que poden arribar a ser requerits:

Temps obert; esvarada; adhesius d'enduriment normal - adherència inicial (adhesius cimentosos); adhesius d'enduriment ràpid - adherència primerenca (adhesius cimentosos); característiques fonamentals - adherència inicial a cisalla (adhesius de dispersió); adherència inicial a cisalla (adhesius de resines de reacció); adherència després del condicionament (adhesius cimentosos); adherència a cisalla després del condicionament (adhesius de dispersió); adherència a cisalla després del condicionament (adhesius de resines de reacció); deformació transversal; resistència química; capacitat humectant; resistència al foc.

Emmagatzematge i manipulació (criteris d'ús, gestió de residus, conservació i manteniment)

El fabricant hauria d'informar sobre les condicions i l'ús adequat del producte.

El prescriptor hauria d'avaluar l'estat del lloc de treball (influències mecàniques i tèrmiques) i seleccionar el producte adequat considerant tots els riscos possibles.

8.4.4. TAULELLS CERÀMICS

Plaques de poc gruix fabricades amb argiles o altres matèries primeres inorgàniques, generalment utilitzades com a revestiment de paviments i parets, modelades per extrusió (A) o per premsatge en sec (B) a temperatura ambient, encara que poden fabricar-se mitjançant altres procediments, seguidament assecades i posteriorment cuites a temperatures suficients per a desenvolupar les propietats necessàries. Els taulells poden ser esmaltats (GL) o no esmaltats (UGL) i són incombustibles i inalterables a la llum. Un taulell totalment vitrificada (o porcellànic) és un taulell amb absorció d'aigua menor del 0,5%.

Condicions de subministrament i recepció

- Marcat. Els taulells ceràmics o l'embalatge han de ser marcats amb:

Marca comercial del fabricador o una marca de fabricació pròpia, i el país d'origen.

Marca de primera qualitat.

La referència de l'annex corresponent de la norma UNE-EN 14411:2016 i classificació («precisió» o «natural»), quan sigui aplicable.

Mesures nominals i mesures de fabricació.

Naturalesa de la superfície: esmaltada (GL) o no esmaltada (UGL).

- Marcatge CE obligatori des de l'1 de juliol de 2014. Norma d'aplicació: UNE-EN 14411:2016. Taulells ceràmics. Definicions, classificació, característiques, avaluació i verificació de la constància de les prestacions, i marcat. Sistema d'avaluació i de verificació de la constància de les prestacions: 1, 3 o 4. (Text revisat amb l'UNE.)

Identificació: es comprovarà que la identificació del producte rebut es correspon amb les característiques exigides per la normativa de compliment obligat i, si escau, pel projecte o per la direcció facultativa.

En taulells per a sòls, les característiques essencials referides als requisits bàsics, que poden estar especificades, per a l'ús o els usos declarats són:

a. Reacció al foc.

b. Emissió de substàncies perilloses: cadmi, plom, altres.

c. Força de trencament.

d. Resistència a l'esvarada.

e. Durabilitat per a usos interiors.

f. Durabilitat per a usos exteriors: resistència al gel/desgel.

g. Propietats tàctils.

En taulells per a parets, les característiques essencials referides als requisits bàsics, que poden estar especificades, per a l'ús o els usos declarats són:

a. Reacció al foc.

b. Emissió de substàncies perilloses: cadmi, plom, uns altres.

c. Adhesió, en adhesius cimentosos, en adhesius en dispersió, en adhesius de resines reactives, i en morter.

d. Resistència al xoc tèrmic.

e. Durabilitat per a usos interiors i usos exteriors (resistència gel/desgel).

- Distintius de qualitat:

Es comprovarà que el producte posseeix els distintius de qualitat exigits, si és el cas, pel projecte o per la direcció facultativa, que avalen les característiques exigides.

- Assaigs:

Si és el cas, es duran a terme necessaris per a comprovar alguna de les característiques exigides per la normativa de compliment obligat i, si escau, pel projecte o per la direcció facultativa. Assaigs regulats que poden arribar a ser requerits:

Longitud i amplària; gruix; rectitud de costats; ortogonalitat; planitud de la superfície; aspecte superficial; absorció d'aigua; resistència a la flexió o mòdul de trencament; resistència a l'abrasió profunda - taulells no esmaltats; resistència a l'abrasió superficial - taulells esmaltats; dilatació tèrmica lineal; resistència al xoc tèrmic; resistència a badar-se; resistència al gel/desgel; resistència a l'esvarada; adhesió - adhesius cimentosos; adhesió - adhesius en dispersió; adhesió - adhesius de resines reactives; adhesió - morter; dilatació per humitat; lleus diferències de color; resistència a l'impacte; reacció al foc; propietats tàctils; resistència a les taques - taulells esmaltats; resistència a les taques - taulells no esmaltats; resistència a àcids i àlcalis de baixa concentració; resistència a àcids i àlcalis d'alta concentració; resistència als productes domèstics de neteja i additius per a aigua de piscines; emissió de cadmi - taulells esmaltats; emissió de plom - taulells esmaltats; i emissió d'altres substàncies perilloses.

8.5.1. PAVIMENTS DE FUSTA

Paviments interiors formats per l'encaix d'elements individuals de fusta de superfície llisa, acoblats o preacoblats, clavats o caragolats a una estructura primària o adherits o flotants sobre una capa base.

Tipus:

Sòls de fusta: elements de parquet massís amb ranures o llengüetes. Productes de lamparquet massís. Parquet de recobriment de fusta massissa amb sistema d'interconnexió, inclòs bloc anglès. Elements de parquet mosaic. Elements de parquet multicapa. Taules massisses de fusta de coníferes per a revestiments de paviment. Taules preacoblades massisses de fusta de frondoses. Parquet de fusta massissa. Tauletes verticals, llistonets i tacs de parquet.

Taulers derivats de la fusta: revestiments de paviments rexapats amb fusta.

Condicions de subministrament i recepció

- Marcatge CE obligatori a partir del 8 d'agost de 2015. Norma d'aplicació: UNE-EN 14342: 2013. Sòls de fusta i parquet. Característiques, avaluació de conformitat i marcat. Sistema d'avaluació i de verificació de la constància de les prestacions: 1, 3 o 4.

Identificació: es comprovarà que la identificació del producte rebut es correspon amb les característiques exigides per la normativa de compliment obligat i, si escau, pel projecte o per la direcció facultativa.

Característiques essencials referides als requisits bàsics, que poden estar especificades, per a l'ús o els usos declarats:

a. Reacció al foc.

b. Emissió de formaldehid (classe E1 o classe E2).

c. Emissió (contingut) de pentaclorofenol.

d. Emissió d'altres substàncies perilloses.

e. Resistència al trencament.

f. Resistència a l'esvarada.

g. Conductivitat tèrmica.

h. Durabilitat sense tractament protector.

i. Durabilitat amb tractament protector.

- Distintius de qualitat:

Es comprovarà que el producte posseeix els distintius de qualitat exigits, si és el cas, pel projecte o per la direcció facultativa, que asseguren les característiques.

- Assaigs:

Si és el cas, es duran a terme necessaris per a comprovar alguna de les característiques exigides per la normativa de compliment obligat i, si escau, pel projecte o per la direcció facultativa. Assaigs regulats que poden arribar a ser requerits:

Reacció al foc; contingut de formaldehid; contingut de pentaclorofenol; resistència al trencament; resistència a l'esvarada; conductivitat tèrmica; i durabilitat biològica.

19.1.1. CIMENTS COMUNS

Conglomerants hidràulics, és a dir, materials inorgànics finament molts que, pastats amb aigua, formen una pasta que forja i endureix per mitjà de reaccions i processos d'hidratació i que, una vegada endurits, conserven la seva resistència i estabilitat fins i tot sota l'aigua. Els ciments conformes amb l'UNE-EN 197-1:2011, denominats ciments CEM, són capaços, quan es dosen i mesclen apropiadament amb aigua i àrids de produir un formigó o un morter que conservi la treballabilitat durant temps suficient i aconseguir, al cap de períodes definits, els nivells especificats de resistència i presentar també estabilitat de volum a llarg termini.

Els 27 productes que integren la família de ciments comuns, la designació i denominació venen indicats en la norma esmentada UNE.

Condicions de subministrament i recepció

- Marcatge CE obligatori des de l'1 d'abril de 2002 juliol de 2013, normes d'aplicació: UNE-EN 197-1: 2011. Ciment. Part 1: Composició, especificacions i criteris de conformitat dels ciments comuns. Sistema d'avaluació i de verificació de la constància de les prestacions: 1+.

Identificació: Els ciments CEM s'identificaran almenys pel tipus, i per les xifres 32,5, 42,5 o 52,5, que indiquen la classe de resistència (ex., CEM I 42,5R). Per a indicar la classe de resistència inicial s'afegiran les lletres N o R, segons correspongui. Els ciments comuns de baixa calor d'hidratació s'han d'indicar addicionalment amb les lletres LH. Pot portar informació addicional: límit en clorurs (%), límit superior de pèrdua per calcinació de cendres volants (%), nomenclatura normalitzada d'additius.

En cas de ciment envasat, el marcat de conformitat CE, el número d'identificació de l'organisme de certificació i la informació adjunta, han d'anar indicats en el sac o en la documentació comercial que l'acompanya (albarans de lliurament), o bé en una combinació de tots dos. Si només part de la informació apareix en el sac, llavors, és convenient que la informació completa s'inclogui en la informació comercial. En cas de ciment expedit a granel, aquesta informació hauria d'anar recollida d'alguna forma apropiada, en els documents comercials que ho acompanyen.

Es comprovarà que la identificació del producte rebut es correspon amb les característiques exigides per la normativa de compliment obligat i, si escau, pel projecte o per la direcció facultativa.

Característiques essencials referides als requisits bàsics, que poden estar especificades, per a l'ús o els usos declarats:

a. Ciments comuns (subfamílies) components i composició.

b. Resistència a compressió (inicial i nominal).

c. Temps d'enduriment.

d. Residu insoluble.

e. Pèrdua per calcinació.

f. Estabilitat de volum: expansió i contingut de SO_3.

g. Calor d'hidratació.

h. Contingut de clorurs.

i. Putzolanicitat (només per a ciments putzolànics).

j. Durabilitat.

k. C_3A en el clínquer.

l. Emissió de substàncies perilloses.

- Distintius de qualitat:

Es comprovarà que el producte posseeix els distintius de qualitat exigits, si és el cas, pel projecte o per la direcció facultativa, que asseguren les característiques.

- Assaigs:

Si és el cas, es duran a terme necessaris per a comprovar alguna de les característiques exigides per la normativa de compliment obligat i, si escau, pel projecte o per la direcció facultativa. Assaigs regulats que poden arribar a ser requerits:

Resistència inicial; resistència nominal; temps de principi d'enduriment; estabilitat de volum (expansió); pèrdua per calcinació; residu insoluble; Contingut de sulfats; contingut de clorurs; C_3A en el clínquer; putzolanicitat; calor d'hidratació; i composició.

19.1.8. CALÇS PER A LA CONSTRUCCIÓ

Formes físiques (pols, terrossos, pastes o abeurades), en les quals poden aparèixer l'òxid de calci i el de magnesi o l'hidròxid de calci o el de magnesi, utilitzades com a conglomerants per a preparar morters per a fàbriques, revestiments interiors i exteriors, així com per a fabricar altres productes per a construcció.

Tipus:

- Calçs aèries: constituïdes principalment per òxid o hidròxid de calci que s'endureixen lentament a l'aire sota l'efecte del diòxid de carboni present en l'aire. Poden ser:

Calçs vives (Q): produïdes per la calcinació de calcària o dolomia, podent ser calçs càlciques (CL) i calçs dolomítiques (semihidratades o totalment hidratades).

Calçs hidratades (S): calçs aèries, càlciques o dolomítiques resultants de l'apagat controlat de les calçs vives.

- Calçs hidràuliques naturals (NHL): produïdes per la calcinació de calcàries més o menys argilenques o silícies amb reducció a pols mitjançant apagada amb molta o sense, que forgen i s'endureixen amb l'aigua. Poden ser:

Calçs hidràuliques naturals amb addició de materials (Z): poden contenir materials hidràulics o puztolànics fins a un 20% en massa.

Calçs hidràuliques (HL): constituïdes principalment per hidròxid de calci, silicats de calci i aluminiats de calci, produïts per la mescla de constituents adequats.

Condicions de subministrament i recepció

- Marcatge CE obligatori des de l'1 de juny de 2012. Norma d'aplicació: UNE-EN 459-1: 2016. Calçs per a la construcció. Part 1: Definicions, especificacions i criteris de conformitat. Sistema d'avaluació i de verificació de la constància de les prestacions: 2+.

Identificació: es comprovarà que la identificació del producte rebut es correspon amb les característiques exigides per la normativa de compliment obligat i, si escau, pel projecte o per la direcció facultativa. Característiques essencials referides als requisits bàsics, que poden estar especificades, per a l'ús o els usos declarats:

a. Resistència a compressió.

b. Temps d'enduriment.

c. Contingut en aire.

d. Contingut de components per a: CaO + MgO, Mg O, CO_2, i SO_3.

e. SO_3.

f. Calç útil.

g. Reactivitat.

h. Estabilitat de volum.

i. Grandària de partícula.

j. Distribució granulomètrica.

k. Penetració.

l. Durabilitat.

- Distintius de qualitat:

Es comprovarà que el producte posseeix els distintius de qualitat exigits, si és el cas, pel projecte o per la direcció facultativa, que asseguren les característiques.

- Assaigs:

Si és el cas, es duran a terme necessaris per a comprovar alguna de les característiques exigides per la normativa de compliment obligat i, si escau, pel projecte o per la direcció facultativa. Assaigs regulats que poden arribar a ser requerits:

Grandària de partícula; estabilitat; penetració/demanda d'aigua; Contingut d'aire; CaO + MgO, MgO; CO_2; SO_3; calç útil; aigua lliure; i reactivitat.

19.1.9. ADDITIUS PER A FORMIGONS

Producte incorporat en el moment del pastat del formigó, en una quantitat ≤ 5% en massa, en relació amb el contingut de ciment en el formigó, a fi de modificar les propietats de la mescla en estat fresc o endurit.

Condicions de subministrament i recepció

- Marcatge CE obligatori des de l'1 de setembre de 2013. Norma d'aplicació: UNE-EN 934-2:2010+A1:2012. Additius per a formigons, morters i pastes. Part 2: Additius per a formigons. Definicions, requisits, conformitat, marcat i etiquetatge. Sistema d'avaluació i de verificació de la constància de les prestacions: 2+.

Identificació: es comprovarà que la identificació del producte rebut es correspon amb les característiques exigides per la normativa de compliment obligat i, si escau, pel projecte o per la direcció facultativa. Característiques essencials referides als requisits bàsics, que poden estar especificades, per a l'ús o els usos declarats:

a. Contingut en ions clorur.

b. Contingut en alcalins.

c. Comportament enfront de la corrosió.

d. Resistència a compressió.

e. Contingut en aire.

f. Contingut en aire (aire oclòs).

g. Característiques dels buits d'aire.

h. Reducció d'aigua.

i. Exsudació.

j. Temps d'enduriment.

k. Temps d'enduriment/desenvolupament de les resistències.

l. Absorció capil·lar.

m. Consistència.

n. Substàncies perilloses.

o. Durabilitat.

p. Porció segregada.

- Distintius de qualitat:

Es comprovarà que el producte posseeix els distintius de qualitat exigits, si és el cas, pel projecte o per la direcció facultativa, que asseguren les característiques.

- Assaigs:

Si és el cas, es duran a terme necessaris per a comprovar alguna de les característiques exigides per la normativa de compliment obligat i, si escau, pel projecte o per la direcció facultativa. Assaigs regulats que poden arribar a ser requerits:

Homogeneïtat, color; densitat relativa (només per a additius líquids); contingut en clorurs (Cl^-); contingut en alcalins; reducció d'aigua. Augment de la consistència; manteniment de la consistència; temps d'enduriment; contingut en aire en el formigó fresc; exsudació; contingut en aire en el formigó endurit (espaiat dels buits d'aire); resistència a compressió; absorció capil·lar; i porció segregada.

19.1.13. MORTERS PER A ARREBOSSADA I LLUÏDA

Morters per a arrebossada/lluïda fets en fàbrica (morters industrials) a base de conglomerants inorgànics per a exteriors (arrebossades) i interiors (lluïdes) utilitzats en murs, sostres, pilars i barandats.

Condicions de subministrament i recepció

- Marcatge CE obligatori des de l'1 de juny de 2012. Norma d'aplicació: UNE-EN 998-1:2018. Especificacions dels morters per a obra. Part 1: Morters per a arrebossada i lluïda. Sistema d'avaluació i de verificació de la constància de les prestacions: 4.

Identificació: es comprovarà que la identificació del producte rebut es correspon amb les característiques exigides per la normativa de compliment obligat i, si escau, pel projecte o per la direcció facultativa.

Característiques essencials referides als requisits bàsics, que poden estar especificades, per a l'ús o els usos declarats:

a. Reacció al foc (en construccions amb requisits contra el foc; euroclasse declarada: A1 a F).

b. Absorció d'aigua (en construccions exteriors; categoria declarada: W0 a W2; excepte R per als valors declarats ≤ 0,3 kg/m^2, després de 24 hores).

c. Permeabilitat a l'aigua després de cicles climàtics de condicionament (en arrebossada monocapa; valors declarats ≤ 1 ml/cm^2, després de 48 hores).

d. Permeabilitat al vapor d'aigua (en construccions exteriors; coeficient declarat μ ≤ 15 per a R i T).

e. Adhesió (excepte en arrebossada monocapa; valor declarat, en N/mm^2 i tipus de trencament (FP)).

f. Adhesió després de cicles climàtics de condicionament (en arrebossada monocapa; valor declarat, en N/mm^2, i tipus de trencament (FP)).

g. Conductivitat tèrmica/densitat (en arrebossada o lluïda en construccions amb requisits tèrmics, excepte en morters per a arrebossada/lluïda per a aïllament tèrmic (T); tabulat declarat o valor mitjà mesurat).

h. Conductivitat tèrmica (en arrebossada/lluïda per a aïllament tèrmic (T); categoria T1 a T2).

i. Durabilitat del morter per a arrebossada monocapa OC (resistència al gel/desgel) (valor declarat, en N/mm^2 i forma de trencament (FP) A, B o C; ≤ 1 ml/cm^2 després de 48 hores).

j. Durabilitat per a tots els morters d'arrebossada/lluïda, excepte per al morter OC (per a les construccions exteriors; valor declarat, en N/mm^2 i forma de trencament (FP) A, B o C; ≤ 1 ml/cm^2 després de 48 hores; categoria declarada W0 a W2).

k. Substàncies perilloses (prestació no determinada (NPD) no es pot utilitzar quan la característica té un nivell llindar).

- Distintius de qualitat:

Es comprovarà que el producte posseeix els distintius de qualitat exigits, si és el cas, pel projecte o per la direcció facultativa, que avalen les característiques exigides.

- Assaigs:

Si és el cas, es duran a terme necessaris per a comprovar alguna de les característiques exigides per la normativa de compliment obligat i, si escau, pel projecte o per la direcció facultativa. Assaigs regulats que poden arribar a ser requerits:

Densitat en sec aparent; resistència a compressió; adhesió; adhesió després de cicles climàtics de condicionament; absorció d'aigua per capil·laritat; penetració d'aigua després de l'assaig d'absorció d'aigua per capil·laritat; permeabilitat a l'aigua sobre suports rellevants després de cicles climàtics de condicionament; coeficient de permeabilitat al vapor d'aigua; conductivitat tèrmica; reacció al foc; i durabilitat.

19.1.14. MORTERS PER A CONSTRUCCIÓ

Morters per a construcció fets en fàbrica (morters industrials) usats en murs, pilars i barandats de construcció, per a la seva coherència i rejuntada (per exemple, construcció vista o en arrebossades, obra estructural o no, destinada a l'edificació i a l'enginyeria civil).

Condicions de subministrament i recepció

Marcatge CE obligatori des de l'1 de juny de 2012. Norma d'aplicació: UNE-EN 998-2:2018. Especificacions dels morters per a obra de paleta. Part 2: Morters per a construcció. Sistema d'avaluació i de verificació de la constància de les prestacions: 2+ o 4. 2+ per a morters industrials dissenyats, o 4 per a morters industrials prescrits.

Identificació: es comprovarà que la identificació del producte rebut es correspon amb les característiques exigides per la normativa de compliment obligat i, si escau, pel projecte o per la direcció facultativa. Característiques essencials referides als requisits bàsics, que poden estar especificades, per a l'ús o els usos declarats:

a. Resistència a compressió (per als morters per a obra de paleta dissenyats). (Declarada categoria o valor en N/mm^2.)

b. Proporció de components (per als morters de construcció prescrits). (Declarada proporcions de la mescla, en volum o en pes.)

c. Resistència d'unió (per als morters per a construcció dissenyats destinats a ser usats en elements sotmesos a requisits estructurals). (Declarat valor de la resistència inicial de cisallament, mesura o tabulada, en N/mm^2.)

d. Contingut de clorurs (per als morters destinats a ser utilitzats en obra de paleta armada). (Declarat el valor com una fracció en % en massa.)

e. Reacció enfront del foc (per als morters per a obra destinats a ser usats en elements sotmesos a requisits enfront del foc). (Declarada euroclasse A1 a F.)

f. Absorció d'aigua (per als morters per a obra de paleta destinats a ser usats en construccions exteriors). (valor declarat, en [$kg/(m^2 \cdot min^{0,5})$]).

g. Permeabilitat al vapor d'aigua (per als morters per a obra destinats a ser utilitzats en construccions exteriors). (Declarats valors tabulats del coeficient de difusió d'aigua, μ.)

h. Conductivitat tèrmica/densitat (per als morters per a obra usats en elements sotmesos a requisits d'aïllament tèrmic). (Declarat valor mitjà tabulat o mesurat, en [W/(m·K)]).

i. Durabilitat. (Declarat valor, segons sigui procedent.)

j. Substàncies perilloses.

- Distintius de qualitat:

Es comprovarà que el producte posseeix els distintius de qualitat exigits, si és el cas, pel projecte o per la direcció facultativa, que avalen les característiques exigides.

- Assaigs:

Si és el cas, es duran a terme necessaris per a comprovar alguna de les característiques exigides per la normativa de compliment obligat i, si escau, pel projecte o per la direcció facultativa. Assaigs regulats que poden arribar a ser requerits:

- Propietats del morter fresc: temps d'utilització; contingut d'ions clorur; contingut en aire; i proporció dels components.

- Propietats del morter endurit: resistència a compressió; resistència d'unió (adhesió); absorció d'aigua; permeabilitat al vapor d'aigua; densitat en sec del morter endurit; conductivitat tèrmica; i durabilitat.

19.1.15. ÀRIDS PER A FORMIGÓ

Materials granulars naturals (origen mineral, només sotmesos a processos mecànics), artificials (origen mineral processats industrialment que suposi modificacions tèrmiques, etc.), reciclats (a partir de materials inorgànics prèviament utilitzats en la construcció), fil·lers (àrids la major part dels quals passa pel tamís de 0,063 mm i que poden ser emprats en els materials de construcció per a proporcionar unes certes característiques) i les mescles d'aquests àrids usats en la construcció per a l'elaboració del formigó. S'inclouen els àrids amb densitat aparent > 2,00 Mg/m^3, emprats en tota mena de formigó. També s'inclouen els àrids reciclats amb densitats entre 1,50 Mg/m^3 i 2,00 Mg/m^3 amb les excepcions pertinents, i els àrids reciclats fins (4 mm) amb les excepcions pertinents. No s'inclouen els fil·lers empleats com a components del ciment o altres aplicacions diferents del fil·ler inert per a formigó.

Condicions de subministrament i recepció

- Marcatge CE obligatori des de l'1 de gener de 2010. Norma d'aplicació: UNE-EN 12620:2003+A1:2009. Àrids per a formigó. Sistema d'avaluació i de verificació de la constància de les prestacions: 2+ o 4. El sistema d'avaluació i de verificació de la constància de les prestacions aplicable en general a aquests productes a efectes reglamentaris serà el 2+; no obstant això, les disposicions reglamentàries específiques de cada producte podran

establir per a determinats productes i usos el sistema d'avaluació i de verificació de la constància de les prestacions: 4.

Identificació: es comprovarà que la identificació del producte rebut es correspon amb les característiques exigides per la normativa de compliment obligat i, si escau, pel projecte o per la direcció facultativa.

Característiques essencials referides als requisits bàsics que poden estar especificades per a l'ús o els usos declarats:

a. Forma, grandària i densitat de partícules.

b. Neteja.

c. Resistència a la fragmentació/picada.

d. Resistència al poliment/abrasió/desgast.

e. Composició/contingut.

f. Estabilitat en volum.

g. Absorció d'aigua.

h. Substàncies perilloses: emissió de radioactivitat; alliberament de metalls pesants; alliberament de carbonis poliaromàtics; alliberament d'altres substàncies perilloses.

i. Durabilitat enfront del gel i desgels.

j. Durabilitat enfront de la reactivitat àlcali-sílice.

Característiques essencials dels fil·lers:

a. Finor, grandària i densitat de partícules.

b. Composició/contingut.

c. Neteja.

d. Estabilitat en volum.

e. Alliberament d'altres substàncies perilloses.

f. Durabilitat enfront del gel i desgel.

Qualsevol altra informació necessària, segons els requisits especials exigibles segons l'ús final o origen de l'àrid:

a. Requisits geomètrics: Índex de llesques (per a determinar la forma dels àrids gruixos). Coeficient de forma (d'àrids gruixos). Contingut en closques, en % (d'àrids gruixos). Contingut en fins, en % màxim (massa) que passa pel tamís 0,063 mm. Qualitat dels fins.

b. Requisits físics: resistència a la fragmentació. Resistència al desgast (dels àrids gruixos). Resistència al poliment (dels àrids gruixos). Resistència a l'abrasió superficial (dels àrids gruixos). Resistència a l'abrasió per pneumàtics clavetejats (dels àrids gruixos). Densitat aparent i absorció d'aigua. Densitat de conjunt. Resistència (de l'àrid gruix) a cicles de gel i desgel, estabilitat al sulfat de magnesi. Estabilitat de volum. Retracció per assecament. Reactivitat àlcali-sílice. Classificació dels components dels àrids gruixos reciclats.

c. Requisits químics: Contingut en clorurs. Contingut en sulfats solubles en àcid. Contingut total en sofre. Contingut en sulfat soluble en aigua dels àrids reciclats. Altres components.

- Distintius de qualitat:

Es comprovarà que el producte posseeix els distintius de qualitat exigits, si és el cas, pel projecte o per la direcció facultativa, que asseguren les característiques.

- Assaigs:

Es duran a terme exigits per la normativa de compliment obligat i, si escau, pel projecte o per la direcció facultativa. Assaigs regulats que poden estar especificats:

Per a les característiques generals: Granulometria. Forma dels àrids gruixos. Contingut en fins. Qualitat dels fins. Densitat de partícules i absorció d'aigua. Reactivitat àlcali-sílice. Descripció petrogràfica. Substàncies perilloses (emissió de radioactivitat, alliberament de metalls pesants, alliberament de carbonis poliaromàtics).

Per a les característiques específiques dels àrids destinats a una ocupació específica: Resistència a la fragmentació. Resistència al desgast. Resistència al poliment. Resistència a l'abrasió superficial. Resistència a l'abrasió per pneumàtics clavetejats. Gel i desgel. Contingut en clorurs. Contingut en carbonat càlcic.

Per a propietats apropiades d'àrids de determinats orígens: contingut en closques. Estabilitat en volum - retracció per assecament. Contingut en clorurs. Compostos que contenen sofre. Substàncies orgàniques (contingut en humus, àcid fúlvic, assaig comparatiu de resistència-temps d'enduriment, contaminants orgànics lleugers). Desintegració del silicat vaig dicàlcic. Desintegració del ferro. Influència en el temps inicial d'enduriment del ciment. Constituents dels àrids reciclats gruixos. Densitat de partícules i absorció d'aigua. Sulfat soluble en aigua.

19.1.18. ÀRIDS PER A MORTERS

Materials granulars naturals (origen mineral, només sotmesos a processos mecànics), artificials (origen mineral processats industrialment que suposi modificacions tèrmiques, etc.), reciclats (a partir de materials inorgànics prèviament utilitzats en la construcció), fil·ler dels àrids (àrids la major part dels quals passa pel tamís de 0,063 mm i que poden ser emprats en els materials de construcció per a proporcionar unes certes propietats) i les mescles d'aquests àrids usats en la construcció per a l'elaboració dels morters (morter per a obra, morter per a paviments/arrebossats, revestiment de parets interiors, arrebossada de parets exteriors, materials especials per a fonamentació, morter per a reparació, pastes) per a les edificacions, carreteres i treballs d'enginyeria civil. No s'hi inclou el fil·ler de l'àrid emprat com a components del ciment o com un fil·ler inert dels àrids per a morters o per a àrids emprats en la capa superficial de sòls industrials.

Condicions de subministrament i recepció

- Marcatge CE obligatori des de l'1 de juny de 2004, norma d'aplicació: UNE-EN 13139:2003 i des de l'1 de gener de 2010, norma d'aplicació: UNE-EN 13139/AC:2004. Àrids per a morters. Sistema d'avaluació i de verificació de la constància de les prestacions: 2+ o 4. El sistema d'avaluació i de verificació de la constància de les prestacions aplicable en general a aquests productes a efectes reglamentaris serà el 2+; no obstant això, les disposicions reglamentàries específiques de cada producte podran establir per a determinats productes i usos el sistema d'avaluació i de verificació de la constància de les prestacions: 4.

Identificació: es comprovarà que la identificació del producte rebut es correspon amb les característiques exigides per la normativa de compliment obligat i, si escau, pel projecte o per la direcció facultativa.

Característiques essencials referides als requisits bàsics que poden estar especificades per a l'ús o els usos declarats:

a. Forma grandària i densitat de les partícules.

b. Neteja.

c. Composició/contingut.

d. Estabilitat de volum.

e. Absorció d'aigua.

f. Substàncies perilloses (emissió de radioactivitat, despreniment de metalls pesants, emissió de carbons poliaromàtics, emissió d'altres substàncies perilloses).

g. Durabilitat contra el gel-desgel.

h. Durabilitat contra la reactivitat àlcali-sílice.

Característiques essencials dels fil·lers:

a. Finor/granulometria i densitat.

b. Composició/contingut.

c. Neteja.

d. Pèrdua per calcinació.

e. Emissió de substàncies perilloses.

f. Durabilitat contra el gel/desgel.

Qualsevol altra informació necessària segons els requisits especials exigibles segons l'aplicació particular, l'ús final o origen de l'àrid:

a. Requisits geomètrics: grandàries de l'àrid; granulometria; forma de les partícules i contingut en closques; fins (contingut i qualitat).

b. Requisits físics: densitat de les partícules; absorció d'aigua; resistència al gel i al desgel.

c. Requisits químics: contingut en clorurs; contingut en sulfats solubles en àcid; contingut total en sofre; contingut en components que alteren la velocitat d'enduriment i la d'enduriment del morter; requisits addicionals per als àrids artificials (substàncies solubles en aigua, pèrdua per calcinació); reactivitat àlcali-sílice.

- Distintius de qualitat:

Es comprovarà que el producte posseeix els distintius de qualitat exigits, si és el cas, pel projecte o per la direcció facultativa, que asseguren les característiques.

- Assaigs:

Es duran a terme exigits per la normativa de compliment obligat i, si escau, pel projecte o per la direcció facultativa. Assaigs regulats que poden estar especificats:

Grandària de l'àrid i granulometria. Contingut en closques. Fins (contingut/qualitat, equivalent d'arena, blau de metilè). Densitat de partícules. Absorció d'aigua. Contingut en clorurs (per a àrids marins, per a àrids no marins). Contingut en sulfats. Compostos que contenen sofre. Compostos que alteren la velocitat d'enduriment i d'enduriment del morter (hidròxid de sodi, àcid fúlvic, assaig de resistència comparativa, temps d'enduriment, contaminants orgànics lleugers). Matèria soluble en aigua. Pèrdua per calcinació. Resistència al gel i desgel. Reactivitat àlcali-sílice. Substàncies perilloses (emissió de radioactivitat, alliberament de metalls pesants, emissió de carbons poliaromàtics).

19.2.1. PLAQUES D'ALGEPS LAMINAT

Material format per una ànima d'algeps embotida i íntimament lligada a dues làmines de cartó fort per a formar una placa rectangular llisa. Les superfícies de cartó poden variar en funció de la utilització de cada tipus de placa, i l'ànima pot contenir additius que li confereixin propietats addicionals. Les vores longitudinals estan recobertes pel cartó i perfilats en funció de les futures aplicacions.

Sistema de fixació: clavat, caragolat o apegat amb adhesiu a base d'algeps o altres adhesius. També es poden incorporar a un sistema de falsos sostres suspesos.

Usos: extradosats de murs, de sostres fixos i suspesos, de barandats o per a revestiment de pilars i bigues. També poden emprar-se per a sòls i com a aplicacions en exteriors. No es preveuen les plaques sotmeses a qualsevol transformació secundària (com les plaques amb aïllants).

Condicions de subministrament i recepció

- Marcatge CE: Obligatori des de l'1 de desembre de 2010. Norma d'aplicació: UNE-EN 520:2005+A1:2010. Plaques d'algeps laminat. Definicions, especificacions i mètodes d'assaig.

Sistema d'avaluació i de verificació de la constància de les prestacions: 3 o 4.

Identificació: es comprovarà que la identificació del producte rebut es correspon amb les característiques exigides per la normativa de compliment obligat i, si escau, pel projecte o per la direcció facultativa.

Les plaques d'algeps laminat vindran definides per la designació següent:

a. La denominació «placa d'algeps laminat».

b. Tipus: A, estàndard; D, amb densitat controlada; E, per a exteriors; F, amb la cohesió de l'ànima millorada a altes temperatures; H (1, 2 o 3), amb capacitat d'absorció d'aigua reduïda; I, amb duresa superficial millorada o d'alta duresa; P, amb una cara preparada per a rebre un arrebossat d'algeps o per a ser combinada mitjançant pegat a altres materials amb forma de plaques o plafons; R, amb resistència millorada.

c. Referència a la norma UNE-EN 520:2005+A1:2010.

d. Dimensions en mm; amplària, longitud i gruix.

e. Perfil de la vora longitudinal: quadrat, bisellat, afinat, semiarredonit, semiarredonit afinat, arredonit, usos especials.

- Assaigs:

Es duran a terme exigits per la normativa de compliment obligat i, si escau, pel projecte o per la direcció facultativa. Assaigs regulats que poden estar especificats:

Determinació de l'amplària, longitud i gruix. Ortogonalitat de les arestes. Perfil afinat. Profunditat de l'afinat de la vora. Resistència a flexió (càrrega de trencament a flexió). Deformació sota càrrega. Capacitat d'absorció superficial d'aigua. Absorció total d'aigua. Cohesió de l'ànima a alta temperatura. Densitat. Duresa superficial de la placa. Resistència a l'esforç tallant (resistència de la unió placa/subestructura suport). Gramatge del paper.

19.2.2. PLAFONS D'ALGEPS

Elements de construcció paral·lelepipèdics rectangulars prefabricats, amb almenys dos dels costats oposats encadellats, produïts a base de sulfat càlcic i aigua que pot incorporar fibres, rebliments, àrids i altres additius, sempre que no estiguin classificats com a substàncies perilloses d'acord amb la reglamentació europea. Poden ser massissos o perforats i poden ser acolorits mitjançant pigments. Tindran un gruix compresa entre 50 mm i 150 mm, una longitud no major de 1000 mm i una altura determinada amb relació a la longitud de manera que la superfície d'un panell sigui de 0,20 m^2 com a mínim. En els plafons perforats el gruix mínim del panell en qualsevol punt ha de ser almenys de 15 mm. El volum total de buits ha de ser menor del 40%.

El seu ús principal és l'execució de paraments no portants, de revestiments interiors de barandats i per a la protecció contra el foc de columnes, bucs d'ascensors, etc. Aquests productes no s'usen per a l'execució de sostres.

Condicions de subministrament i recepció

- Marcatge CE obligatori des de l'1 de desembre de 2012. Norma d'aplicació: UNE-EN 12859:2012. Plafons d'algeps. Definicions, especificacions i mètodes d'assaig. Sistema d'avaluació i de verificació de la constància de les prestacions: 3 o 4.

Identificació: es comprovarà que la identificació del producte rebut es correspon amb les característiques exigides per la normativa de compliment obligat i, si escau, pel projecte o per la direcció facultativa.

Els plafons d'algeps s'han de designar de la forma següent:

a. La frase «Plafó d'algeps».

b. Referència a la norma UNE-EN 12859:2012.

c. Dimensions en mm: gruix, longitud i altura (o en cas necessari, gruix en mm i nombre de plafons per m^2).

d. Tipus: massís o perforat; classe de densitat (D, M o B), indicant de manera voluntària la classe de resistència (A o R): (D, D_A, D_R, M, M_A, M_R, o L); massa per unitat de superfície (declarada); hidrofugat (quan sigui procedent, Classe H2 o H1).

e. pH: normal o baix.

Característiques essencials referides als requisits bàsics, que poden estar especificades, per a l'ús o els usos declarats:

a. Reacció al foc (en situacions d'exposició). (Declarada euroclasse.)

b. Resistència al foc E i I.

c. Aïllament al soroll aeri (en condicions d'ús final).

d. Resistència tèrmica (en condicions d'ús final).

e. Emissió de substàncies perilloses.

- Distintius de qualitat:

Es comprovarà que el producte posseeix els distintius de qualitat exigits, si és el cas, pel projecte o per la direcció facultativa, que avalen les característiques exigides.

- Assaigs:

Si és el cas, es duran a terme necessaris per a comprovar alguna de les característiques exigides per la normativa de compliment obligat i, si escau, pel projecte o per la direcció facultativa. Assaigs regulats que poden arribar a ser requerits:

Determinació de les dimensions; planitud dels plafons; massa dels plafons; densitat dels plafons; resistència mecànica a flexió; contingut en humitat; capacitat d'absorció d'aigua; i determinació del pH.

19.2.5. ALGEPS DE CONSTRUCCIÓ I CONGLOMERANTS A base d'ALGEPS PER A LA CONSTRUCCIÓ

L'algeps de construcció és un conglomerant a base d'algeps amb un mínim d'un 50% de sulfat de calci com a component actiu principal, i amb un contingut en calç inferior al 5% (el fabricant pot afegir additius i àrids), inclosos els algeps prebarrejats (tots els tipus d'algeps per a la construcció, morters d'algeps i morters d'algeps i calç que s'utilitzen en la construcció). Els conglomerants a base d'algeps són conglomerants a base de sulfat de calci en les seves diferents fases d'hidratació, que poden obtenir-se a partir de la deshidratació del dihidrat i que s'empra, mesclat amb aigua, per a mantenir les partícules sòlides juntes en una massa coherents durant el procés d'enduriment. Per tant, es tracta algeps de construcció i conglomerants a base d'algeps per a la construcció en pols, inclosos els algeps prebarrejats per a revestir parets i sostres a l'interior d'edificis en els quals s'aplica com a material d'acabat que pot ser decorat. Aquests productes estan especialment formulats per a complir les seves especificacions d'ús mitjançant l'ús d'additius, addicions, agregats i altres conglomerants. S'inclouen els algeps i productes a base d'algeps per a la seva aplicació manual o mecànica; els conglomerants a base d'algeps per al seu ús directe en l'obra i els utilitzats com a matèria primera per a la fabricació de plafons

d'algeps, plaques d'algeps laminat, plaques d'algeps reforçades amb fibres, productes staff i plaques per a sostres; els morters d'unió a base d'algeps.

Es pot utilitzar calç de construcció, en forma d'hidròxid de calci, com conglomerant addicional juntament amb el conglomerant a base d'algeps si el conglomerant a base d'algeps és el principal component actiu del morter.

Condicions de subministrament i recepció

- Norma espanyola per a l'escaiola l'UNE 102011:2013 Escaioles per a la construcció. Especificacions.

- Marcatge CE: Obligatori des de l'1 d'octubre de 2010. Norma d'aplicació: UNE-EN 13279-1:2009. Algeps de construcció i conglomerants a base d'algeps per a la construcció. Part 1: Definicions i especificacions. Sistemes d'avaluació i de verificació de la constància de les prestacions: 3 o 4. Sistema 3 (per al seu ús en parets, barandats, sostres o revestiments per a la protecció enfront del foc d'elements estructurals o per a compartimentació enfront del foc en edificis i amb característica de reacció al foc) o sistema 4 (per a l'ús en parets, barandats, sostres o revestiments per a la protecció enfront del foc d'elements estructurals o per a compartimentació enfront del foc en edificis amb altres característiques i per a la resta dels casos).

Identificació: es comprovarà que la identificació del producte rebut es correspon amb les característiques exigides per la normativa de compliment obligat i, si escau, pel projecte o per la direcció facultativa.

Els algeps de construcció i conglomerants vindran definits per la següent designació:

a. Mena d'algeps o de conglomerant d'algeps, segons la següent designació i la seva identificació corresponent:

- Conglomerants a base d'algeps, A: per a ús directe o per a la seva transformació (productes en pols, secs), A1; per a ocupació directa en obra, A2; per a la seva transformació, A3.

- Algeps per a la construcció, B: algeps de construcció, B1; morter d'algeps, B2; morter d'algeps i calç, B3; algeps de construcció alleugerit, B4; morter alleugerit d'algeps, B5; morter d'algeps i calç alleugerit, B6; algeps de construcció d'alta duresa, B7.

- Algeps per a aplicacions especials: algeps per a treballs amb *staff*, C1; algeps per a morters d'unió, C2; algeps acústic, C3; algeps amb propietats d'aïllament tèrmic, C4; algeps per a protecció contra el foc, C5; algeps per a la seva aplicació en capa fina, producte d'acabat, C6; producte d'acabat, C7.

b. Referència a la norma UNE-EN 13279-1:2009.

c. Identificació (conforme el punt a): A, A1, A2, A3, etc.

d. Temps de principi d'enduriment.

e. Resistència a compressió, en N/mm^2.

Característiques essencials referides als requisits bàsics, que poden estar especificades, per a l'ús o els usos declarats:

a. Reacció al foc (en situacions d'exposició: A1).

b. Aïllament directe al soroll aeri (en condicions finals d'ús), en dB (per al sistema del qual forma part el producte).

c. Resistència tèrmica, en m^2 K/W.

d. Substàncies perilloses.

- Distintius de qualitat:

Es comprovarà que el producte posseeix els distintius de qualitat exigits, si és el cas, pel projecte o per la direcció facultativa, que avalen les característiques exigides.

- Assaigs:

Es duran a terme exigits per la normativa de compliment obligat i, si escau, pel projecte o per la direcció facultativa. Assaigs regulats que poden estar especificats:

- Per als conglomerants d'algeps: Contingut en sulfat de calci.

- Per als algeps per a la construcció: Contingut en conglomerant d'algeps. Temps de principi d'enduriment. Resistència a flexió. Resistència a compressió. Duresa superficial. Adherència.

- Per als algeps per a la construcció per a aplicacions especials: Contingut en conglomerant a base d'algeps. Finor de molt. Temps de principi d'enduriment. Resistència a flexió. Resistència a compressió. Duresa superficial.

- Assaigs lligats a les condicions finals d'ús: Reacció al foc. Resistència al foc. Aïllament directe al soroll aeri. Absorció acústica. Resistència tèrmica (per càlcul). Substàncies perilloses.

PART III. Gestió de residus de construcció o demolició en l'obra

1. Gestió de residus de construcció o demolició en l'obra

1. Descripció

Descripció

Operacions destinades a l'emmagatzematge, el maneig, la separació i, si és el cas, altres operacions de gestió dels residus de construcció o demolició generats dins de l'obra. D'acord amb el que s'exposa en la Llei 7/2022, de 8 d'abril, de residus i sòls contaminats per a una economia circular, es consideren els residus d'obres de construcció o demolició en l'activitat descrita en el Reial decret 105/2008, d'1 de febrer. Es tindrà en compte el concepte d'economia circular en la reducció de residus, en la generació d'aquests, en l'emmagatzematge i la segregació, i en la reutilització o reciclatge, i serà el transport a abocador sempre l'última alternativa a considerar.

Criteris de mesurament i valoració d'unitats

- Metre cúbic i tona de residu de construcció i demolició generat en l'obra, codificat segons la vigent llista europea de residus (LER) en Decisió 2014/955/UE de la Comissió, de 18 de desembre de 2014.

- Unitat de contenidor per a RCD fins i tot transport, instal·lació, recollida i trasllat fins a lloc de reutilització, reciclatge o tractament.

- Metre quadrat o metre lineal o unitat de desmuntatge, embalatge, precinte i etiquetatge de residu perillós.

- Metre cúbic o unitat de càrrega i transport de RCD en camió a una distància determinada, realitzada per transportista autoritzat a lloc de reutilització, reciclatge, valorització i/o eliminació, incloent-hi cànon i temps de càrrega i espera.

- Els residus de construcció i demolició hauran de separar-se en les fraccions següents, quan de manera individualitzada per a cada una d'aquestes fraccions, la quantitat de generació per al total de l'obra superi les qualitats següents:

- Formigó: 80 t.

- Rajoles, teules, ceràmics: 40 t.

- Metall: 2 t.

- Fusta: 1 t.

- Vidre: 1 t.

- Plàstic: 0,5 t.

- Paper i cartó: 0,5 t.

Es recomana la disposició d'un contenidor específic per als residus d'algeps, o amb algeps, a fi d'evitar la contaminació d'altres fraccions pètries.

2. Prescripció quant a l'execució de l'obra

Característiques tècniques de cada unitat d'obra

- **Condicions prèvies**

La direcció facultativa ha de comprovar prèviament que s'ha implantat un sistema per a comptabilitzar el volum de residus generat i realitzar un seguiment del destí dels lots de residus i de materials al final de la seva vida útil.

S'haurà d'assegurar en la contractació de la gestió dels RCD, que el destí final (planta de reciclatge, abocador, pedrera, incineradora, centre de reciclatge de plàstics/fusta…) són centres amb l'autorització de l'òrgan competent en matèria mediambiental de la comunitat autònoma, així mateix s'haurà de contractar només transportistes o gestors autoritzats per aquest òrgan, i inscrits en els registres corresponents.

El posseïdor de residus està obligat a presentar a la propietat d'aquests un pla que acrediti com durà a terme les obligacions que li incumbeixin en relació amb la gestió de residus en l'obra; s'ajustarà a l'expressat en l'estudi de gestió de residus inclòs, pel productor de residus, en el projecte d'execució. El pla, una vegada aprovat per la direcció facultativa i acceptat per la propietat, passarà a formar part dels documents contractuals de l'obra.

El pla de gestió de residus ha d'abastar tant els materials de construcció que formen part de l'edifici com els productes de construcció que formen part del procés d'edificació, establint els sistemes per a la recollida separada de materials *in situ* per a la reutilització, reciclatge i altres formes de recuperació. Si és el cas, també el percentatge mínim de recuperació.

Les activitats de valorització en l'obra, es duran a terme sense posar en perill la salut humana i sense utilitzar procediments ni mètodes que perjudiquin el medi ambient i, en particular, l'aigua, l'aire, el sòl, la fauna o la flora, sense provocar molèsties per soroll ni olors, i sense danyar el paisatge i els espais naturals que gaudeixin d'alguna mena de protecció d'acord amb la legislació aplicable.

En el cas en què la legislació de la comunitat autònoma eximeixi de l'autorització administrativa per a les operacions de valorització dels residus no perillosos de construcció i demolició en la mateixa obra, les activitats hauran de quedar obligatòriament registrades en la forma que estableixi la comunitat autònoma.

El lliurament dels residus de construcció i demolició a un gestor per part del posseïdor haurà de constar en document fefaent aquelles dades expressades en l'article 5 del Reial decret 105/2008. El posseïdor de residus té l'obligació, mentre es troben en el seu poder, de mantenir'ls en condicions adequades d'higiene i seguretat, així com a evitar la mescla de fraccions ja seleccionades que n'impedeixi o en dificulti la valorització o l'eliminació posteriors.

Preveure l'apilament dels materials i productes de construcció fora de zones de trànsit de l'obra, de manera que romanguin ben embalats i protegits fins al moment de la utilització, amb la finalitat d'evitar residus, per exemple, procedents del trencament de peces.

Han de prendre's mesures per a minimitzar la generació de residus en obra durant el subministrament, l'apilament de materials i durant l'execució de l'obra. Per a això se sol·licitarà als proveïdors que realitzin els subministraments amb la menor quantitat possible d'embalatge i envasos, sense menyscapte de la qualitat dels productes.

Procés d'execució

- **Execució**

La separació en les diferents fraccions, la durà a terme preferentment el posseïdor dels residus de construcció i demolició dins de l'obra. Quan, per falta d'espai físic en l'obra, no resulti tècnicament viable efectuar aquesta separació en origen, es podrà encomanar a un gestor de residus en una instal·lació externa a l'obra, amb l'obligació, per part del posseïdor, de sufragar els corresponents costos de gestió i d'obtenir la documentació acreditativa que s'ha complit, en el seu nom, l'obligació que li corresponia. Els residus han de ser classificats almenys en les fraccions següents: fusta, fraccions de minerals (formigó, rajoles, taulells, ceràmica i pedra), metalls, vidre, plàstic i algeps. Aquesta classificació es realitzarà de manera preferent, en el lloc de generació dels residus.

S'haurà de planificar l'execució de l'obra tenint en compte les expectatives de generació de residus i de la possible minimització o reutilització, així com designar un coordinador responsable de posar en marxa el pla i explicar-lo a tots els membres de l'equip.

El personal ha de tenir la formació suficient sobre els procediments establerts per a la correcta gestió dels residus generats (emplenar la documentació de transferència de residus, comprovar la qualificació dels transportistes i la correcta manipulació dels residus).

Han de separar-se els residus a mesura que són generats perquè no es mesclen amb uns altres i resulten contaminats. No han de col·locar-se residus apilats i mal protegits al voltant de l'obra per a evitar entropessades i accidents.

Les excavacions s'ajustaran a les dimensions especificades en projecte.

Quant als materials i productes de construcció, s'hauran de replantejar en obra i comprovar la quantitat a emprar-ne amb el previ subministrament per a generar el menor volum de residus.

Els materials bituminosos que es demanen en rotllos, es farà el més ajustat possible a les dimensions necessàries per a evitar sobrants. Abans de la col·locació, se'n planificarà la disposició per a procedir a l'obertura del menor nombre de rotllos.

En l'execució de revestiments d'algeps, es recomana la disposició d'un contenidor específic per a l'acumulació de grans quantitats de pasta que puguin contaminar els residus petris.

Quant a l'obra de fàbrica i elements menuts, com ara rajoles, aquests han d'utilitzar-se en peces completes; les retallades es reutilitzaran per a solucionar detalls que hagin de resoldre's amb peces petites, per evitar d'aquesta manera el trencament de noves peces. Per a facilitar aquesta tasca és convenient delimitar una àrea on emmagatzemar aquestes peces que després seran reutilitzades.

Les restes procedents de la rentada de les cisternes del subministrament de formigó seran considerats com a residus.

Els residus especials, com ara olis, pintures i productes químics, han de separar-se i guardar-se en contenidor segur o en zona reservada i tancada. Es prestarà especial atenció a l'abocament de productes químics (per exemple, líquids de bateria o olis usats en la maquinària d'obra). Igualment, s'haurà d'evitar l'abocament de llots o residus procedents de la rentada de la maquinària que, sovint, poden contenir també dissolvents, greixos i olis.

En cas que s'adopten altres mesures de minimització de residus, s'haurà d'informar, de manera fefaent, a la direcció facultativa perquè en prengui coneixement i, si és el cas, les aprovi, sense que aquestes suposen menyscapte de la qualitat de l'execució.

Les activitats de valorització de residus en obra s'ajustaran al que s'estableix en l'estudi de gestió de residus i al pla de gestió de residus. En particular, la direcció facultativa de l'obra haurà d'aprovar els mitjans previstos per a aquesta valorització *in situ*.

En les obres de demolició, hauran de prevaldre els treballs de desconstrucció sobre els de demolició indiscriminada. En cas que els elements alçats siguin reutilitzables, es tractaran amb compte per a no deteriorar-los i emmagatzemar-los en lloc segur per evitar que es mesclin amb altres residus.

En el cas dels àrids reciclats obtinguts com a producte d'una operació de valorització de residus de construcció i demolició hauran de complir els requisits tècnics i legals per a l'ús a què es destinin.

La terra vegetal que pugui reutilitzar-se es retirarà i s'emmagatzemarà en cavallons de no més de 2 m d'alçària, per garantir que no es compacten i, en cas d'exposició prolongada abans de la reutilització, es procedirà a l'oreig d'aquesta.

Les obres amb residus que continguin amiant hauran de complir el Reial decret 108/1991, així com la legislació laboral corresponent. La determinació de residus perillosos es farà segons la vigent LER en Decisió 2014/955/UE de la Comissió, de 18 de desembre de 2014.

Així mateix, els residus de caràcter urbà generats en l'obra seran gestionats segons els preceptes marcats per la legislació i autoritats municipals.

La quantitat de residus no perillosos de construcció i demolició destinats a la preparació per a la reutilització, el reciclatge i una altra valorització de materials, incloses les operacions de rebliment, a exclusió dels materials en estat natural definits en la categoria 17 05 04 de la llista de residus, haurà d'aconseguir com a mínim el 70% en pes dels produïts.

3. Prescripció quant a l'emmagatzematge en l'obra

Es disposaran els contenidors més adequats per a cada tipus de residu.

L'emmagatzematge dels materials o productes de construcció en l'obra ha de tenir un emplaçament segur i que en faciliti el maneig per a reduir el vandalisme i el trencament de peces, mantenint les condicions adequades d'higiene i seguretat mentre es troben en el seu poder.

S'ha de preveure en obra els contenidors mínims segons abast de les actuacions, d'acord amb fraccions de RCD indicades anteriorment, les zones reservades per a l'emmagatzematge i la senyalització, les proteccions previstes per a evitar la contaminació de l'entorn i els mateixos residus, etc.

Els contenidors, sacs, dipòsits i altres recipients de magatzematge i transport dels diversos residus han d'estar etiquetats degudament. Aquestes etiquetes tindran la grandària i disposició adequada, de manera que siguin visibles, intel·ligibles i duradores, això és, capaces de suportar la deterioració dels agents atmosfèrics i el pas del temps. Les etiquetes han d'informar sobre quins materials poden, o no, emmagatzemar-se en cada recipient. La informació ha de ser clara i comprensible i facilitar la correcta separació de cada residu. En aquests ha de figurar aquella informació que es detalla en la corresponent reglamentació de cada comunitat autònoma, així com les ordenances municipals. El responsable de l'obra a la qual presta servei el contenidor adoptarà les mesures necessàries per a evitar el dipòsit de residus aliens a aquesta. Els contenidors romandran tancats o coberts, almenys, fora de l'horari de treball, per a evitar el dipòsit de residus aliens a les obres a la qual presten servei.

Una vegada aconseguit el volum màxim admissible per al sac o contenidor, el productor del residu taparà aquest i en sol·licitarà, de manera immediata, al transportista autoritzat, la retirada. El productor haurà de procedir a la neteja de l'espai ocupat pel contenidor o sac en efectuar les substitucions o retirada d'aquests. Els transportistes de terres hauran de procedir a la neteja de la via afectada, en cas que la via pública s'embruti a conseqüència de les operacions de càrrega i transport.

Quan es generen residus classificats com a perillosos, el posseïdor (constructor) haurà de separar-los respecte als no perillosos, apilant-los per separat i identificant clarament el tipus de residu i la data d'emmagatzematge, ja que els residus perillosos no podran ser emmagatzemats més de sis mesos en l'obra.

La duració de l'emmagatzematge dels residus no perillosos en el lloc de producció serà inferior a dos anys quan es destinin a valorització i a un any quan es destinin a eliminació.

4. Prescripció quant al control documental de la gestió

El posseïdor haurà de lliurar al productor els certificats i la documentació acreditativa de la gestió de residus.

Per a aquells residus que siguin reutilitzats en altres obres, s'haurà d'aportar evidència documental del destí final.

El gestor dels residus haurà d'estendre al posseïdor o al gestor que li lliuri residus de construcció i demolició, els certificats acreditatius de la gestió dels residus rebuts, especificant el productor i, si és el cas, el número de llicència de l'obra de procedència. Quan es tracti d'un gestor que dugui a terme una operació exclusivament de recollida, emmagatzematge, transferència o transport, haurà de transmetre al posseïdor o gestor que li va lliurar els residus, a més dels certificats de l'operació de valorització o d'eliminació subsegüent a què van ser destinats els residus.

Tant el productor com el posseïdor hauran de mantenir la documentació corresponent a cada any natural durant els cinc anys següents.

ANNEXOS

1. Annex I. Relació de Normativa tècnica d'aplicació en els projectes i en l'execució d'obres

En aquest apartat s'inclou una relació no exhaustiva de la normativa tècnica, que podrà ser aplicable a la redacció de projectes i a l'execució d'obres d'edificació, en funció de la seva naturalesa. D'aquesta manera, per a cada projecte en concret es pot filtrar la normativa que li sigui aplicable, així com afegir altres de caràcter específic segons l'ús de l'edifici o segons l'àmbit autonòmic o local.

Aquesta relació s'ha estructurat en dues parts: Normativa d'unitats d'obra i Normativa de productes.

Al seu torn, la relació de la Normativa d'unitats d'obra se subdivideix en Normativa de caràcter general, Normativa de fonamentació i estructures i Normativa d'instal·lacions. Si és procedent, s'indica que existeix un text consolidat, a data de la redacció d'aquest plec general, que en nombrosos casos permet fer referència exclusivament a la disposició reglamentària i no a les posteriors que la corregeixen, modifiquen o desenvolupen amb un rang legislatiu menor.

Normativa d'unitats d'obra

Normativa de caràcter general

Llei 38/1999, de 5 de novembre, d'ordenació de l'edificació. BOE 06/11/1999. Prefectura de l'Estat. (Text consolidat)

Llei 25/2009, de 22 de desembre, de modificació de diverses lleis per a la seva adaptació a la Llei sobre el lliure accés a les activitats de serveis i el seu exercici. BOE 23/12/2009. Prefectura de l'Estat. (Text consolidat)

Reial decret 2200/1995, de 28 de desembre, pel qual s'aprova el Reglament de la infraestructura per a la qualitat i la seguretat industrial. BOE 06/02/1996. Ministeri d'Indústria i Energia. (Text consolidat)

Reial decret 410/2010, de 31 de març, pel qual es desenvolupen els requisits exigibles a les entitats de control de qualitat de l'edificació i als laboratoris d'assaigs per al control de qualitat de l'edificació, per a l'exercici de la seva activitat. BOE 22/04/2010. Ministeri d'Habitatge. (Text consolidat)

Llei 2/2011, de 4 de març, d'economia sostenible. BOE 05/03/2011. Prefectura de l'Estat. (Text consolidat)

Reial decret llei 08/2011, d'1 de juliol, de mesures de suport als deutors hipotecaris, de control de la despesa pública i cancel·lació de deutes amb empreses i autònoms contrets per les entitats locals, de foment de l'activitat empresarial i impuls de la rehabilitació i de simplificació administrativa. BOE 07/07/2011. Prefectura de l'Estat. (Text consolidat)

Llei 08/2013, de 26 de juny, de rehabilitació, regeneració i renovació urbanes. Disposició final tercera. Modificació de la Llei 38/1999. BOE 27/06/2013. Prefectura de l'Estat. (Text consolidat)

Reial decret llei 15/2018, de 5 d'octubre, de mesures urgents per a la transició energètica i la protecció dels consumidors. BOE 06/10/2018. Prefectura de l'Estat. (Text consolidat)

Reial decret 314/2006, de 17 de març, pel qual s'aprova el *Codi tècnic de l'edificació*. BOE 28/03/2006. Ministeri d'Habitatge. (Text consolidat)

Correcció d'errors i errates del Reial decret 314/2006, de 17 de març, pel qual s'aprova el *Codi tècnic de l'edificació*. BOE 25/01/2008. Ministeri d'Habitatge.

Reial decret 1371/2007, de 19 d'octubre, pel qual s'aprova el document bàsic «DB-HR Protecció contra el soroll» del *Codi tècnic de l'edificació* i es modifica el Reial decret 314/2006, de 17 de març, pel qual s'aprova el *Codi tècnic de l'edificació*. BOE 23/10/2007. Ministeri d'Habitatge.

Correcció d'errors del Reial decret 1371/2007, de 19 d'octubre, pel qual s'aprova el document bàsic «DB-HR Protecció contra el soroll» del *Codi tècnic de l'edificació* i es modifica el Reial decret 314/2006, de 17 de març, pel qual s'aprova el *Codi tècnic de l'edificació*. BOE 20/12/2007. Ministeri d'Habitatge.

Ordre VIV/1744/2008, de 9 de juny, per la qual es regula el registre general del *Codi tècnic de l'edificació*. BOE 19/06/2008. Ministeri d'Habitatge.

Reial decret 1675/2008, de 17 d'octubre, pel qual es modifica el Reial decret 1371/2007, de 19 d'octubre, pel qual s'aprova el document bàsic «DB-HR Protecció contra el soroll» del *Codi tècnic de l'edificació* i es modifica el Reial decret 314/2006, de 17 de març, pel qual s'aprova el *Codi tècnic de l'edificació*. BOE 18/10/2008. Ministeri d'Habitatge.

Ordre VIV/984/2009, de 15 d'abril, per la qual es modifiquen determinats documents bàsics del *Codi tècnic de l'edificació* aprovats pel Reial decret 314/2006, de 17 de març, i el Reial decret 1371/2007, de 19 d'octubre. BOE 23/04/2009. Ministeri d'Habitatge.

Correcció d'errors i errates de l'ordre VIV/984/2009, de 15 d'abril, per la qual es modifiquen determinats documents bàsics del *Codi tècnic de l'edificació*, aprovats pel Reial decret 314/2006, de 17 de març, i el Reial decret 1371/2007, de 19 d'octubre. BOE 23/09/2009. Ministeri d'Habitatge.

Reial decret 173/2010, de 19 de febrer, pel qual es modifica el *Codi tècnic de l'edificació*, aprovat pel Reial decret 314/2006, de 17 de març, en matèria d'accessibilitat i no discriminació de les persones amb discapacitat. BOE 11/03/2010.

Ordre FOM/1635/2013, de 10 de setembre, per la qual s'actualitza el document bàsic «DB-HE Estalvi d'energia», del *Codi tècnic de l'edificació*, aprovat per Reial decret 314/2006, de 17 de març. BOE 12/09/2013. Ministeri de Foment.

Correcció d'errors de l'Ordre FOM/1635/2013, de 10 de setembre, per la qual s'actualitza el document bàsic «DB-HE Estalvi d'energia», del *Codi tècnic de l'edificació*, aprovat per Reial decret 314/2006, de 17 de març. BOE 08/11/2013. Ministeri de Foment.

Ordre FOM/588/2017, de 15 de juny, per la qual es modifiquen el document bàsic «DB-HE Estalvi d'energia» i el document bàsic «DB-HS Salubritat», del *Codi tècnic de l'edificació*, aprovat per Reial decret 314/2006, de 17 de març. BOE 26/06/2017. Ministeri de Foment.

Reial decret 732/2019, de 20 de desembre, pel qual es modifica el *Codi tècnic de l'edificació*, aprovat pel Reial decret 314/2006, de 17 de març. BOE 27/12/2019. Ministeri de Foment.

Ordre per la qual es dicten normes que regulen l'existència del Llibre d'ordres i visites en les obres de construcció d'habitatges amb protecció oficial. BOE 26/05/1970. Ministeri d'Habitatge.

Decret 462/1971, d'11 de març, pel qual es dicten normes sobre la redacció de projectes i la direcció d'obres d'edificació. BOE 24/03/1971. Ministeri d'Habitatge.

Reial decret 129/1985, de 23 de gener, pel qual es modifiquen els decrets 462/1971, d'11 de març, i 469/1972, de 24 de febrer, referents a la direcció d'obres d'edificació i cèdula d'habitabilitat. BOE 07/02/1985. Ministeri d'Obres Públiques i Urbanisme.

Ordre, de 9 de juny de 1971, per la qual es dicten normes sobre el Llibre d'ordres i assistències en les obres d'edificació. BOE 17/06/1971. Ministeri d'Habitatge.

Reial decret 865/2003, de 4 de juliol, pel qual s'estableixen els criteris higienicosanitaris per a la prevenció i control de la legionel·losi. BOE 18/07/2003. Ministeri de Sanitat i Consum. (Text consolidat)

Reial decret 3484/2000, de 29 de desembre, pel qual s'estableixen les normes d'higiene per a l'elaboració, distribució i comerç de menjars preparats. BOE 12/01/2001. Ministeri de la Presidència. (Text consolidat)

Reial decret 2816/1982, de 27 d'agost, pel qual s'aprova el Reglament general de policia d'espectacles públics i activitats recreatives. BOE 06/11/1982. Ministeri de l'Interior. (Text consolidat)

Decret 2414/1961, de 30 de novembre, pel qual s'aprova el Reglament d'activitats molestes, insalubres, nocives i perilloses. BOE 07/12/1961. Presidència del Govern. (ES DEROGA en la forma indicada, per Llei 34/2007, de 15 de novembre; i el paràgraf 2 de l'art. 18 i l'annex 2, per Reial decret 374/2001, de 6 d'abril).

Ordre, de 15 de març de 1963, per la qual s'aprova una Instrucció per la qual es dicten normes complementàries per a l'aplicació del Reglament d'activitats molestes, insalubres, nocives i perilloses. BOE 02/04/1963. Ministeri de la Governació. (ES MODIFICA l'art. 6, per Ordre, de 25 d'octubre de 1965).

Llei 34/2007, de 15 de novembre, de qualitat de l'aire i protecció de l'atmosfera. BOE 16/11/2007. Prefectura de l'Estat. (Text consolidat)

Reial decret 100/2011, de 28 de gener, pel qual s'actualitza el catàleg d'activitats potencialment contaminadores de l'atmosfera i s'estableixen les disposicions bàsiques per a la seva aplicació. BOE 29/01/2011. Ministeri de Medi Ambient i Medi Rural i Marí. (Text consolidat)

Llei 21/2013, de 9 de desembre, d'avaluació ambiental. BOE 11/12/2013. Prefectura de l'Estat. (Text consolidat)

Reial decret 355/1980, de 25 de gener, sobre reserva i situació dels habitatges amb protecció oficial destinats a discapacitats. BOE 28/02/1980. Ministeri d'Obres Públiques i Urbanisme. (Text consolidat)

Reial decret llei 31/1978, de 31 d'octubre, sobre política d'habitatges amb protecció oficial. BOE 08/11/1978. Prefectura de l'Estat. (Text consolidat)

Reial decret 3148/1978, de 10 de novembre, pel qual es desenvolupa el Reial decret llei 31/1978, de 31 d'octubre, sobre política d'habitatge. BOE 16/01/1979. Ministeri d'Obres Públiques i Urbanisme. (Text consolidat)

Reial decret 505/2007, de 20 d'abril, pel qual s'aproven les condicions bàsiques d'accessibilitat i no discriminació de les persones amb discapacitat per a l'accés i utilització dels espais públics urbanitzats i edificacions. BOE 11/05/2007. Ministeri de la Presidència. (Text consolidat)

Reial decret 366/2007, de 16 de març, pel qual s'estableixen les condicions d'accessibilitat i no discriminació de les persones amb discapacitat en les seves relacions amb l'Administració General de l'Estat. Ministeri de la Presidència. BOE 24/03/2007.

Ordre PRE/446/2008, de 20 de febrer, per la qual es determinen les especificacions i característiques tècniques de les condicions i criteris d'accessibilitat i no discriminació establerts en el Reial decret 366/2007, de 16 de març. BOE 25/02/2008. Ministeri de la Presidència.

Ordre TMA/851/2021, de 23 de juliol, per la qual es desenvolupa el document tècnic de condicions bàsiques d'accessibilitat i no discriminació per a l'accés i la utilització dels espais públics urbanitzats.

Reial decret legislatiu 1/2013, de 29 de novembre, pel qual s'aprova el Text Refós de la Llei General de drets de les persones amb discapacitat i de la seva inclusió social. BOE 3/12/2013. Ministeri de Sanitat, Serveis Socials i Igualtat. (Text consolidat)

Llei 6/2022, de 31 de març, de modificació del text refós de la Llei general de drets de les persones amb discapacitat i de la seva inclusió social, aprovat pel Reial decret legislatiu 1/2013, de 29 de novembre, per a establir i regular l'accessibilitat cognitiva i les seves condicions d'exigència i aplicació.

Reial decret 1513/2005, de 16 de desembre, pel qual es desenvolupa la Llei 37/2003, de 17 de novembre, del soroll, referent a l'avaluació i gestió del soroll ambiental. BOE 17/12/2005. Ministeri de la Presidència. (Text consolidat)

Llei 37/2003, de 17 de novembre, del soroll. BOE 18/11/2003. Prefectura de l'Estat. (Text consolidat)

Reial decret 1367/2007, de 19 d'octubre, pel qual es desenvolupa la Llei 37/2003, de 17 de novembre, del soroll, referent a zonificació acústica, objectius de qualitat i emissions acústiques. BOE 23/10/2007. Ministeri de la Presidència. (Text consolidat)

Reial decret 1038/2012, de 6 de juliol, pel qual es modifica el Reial decret 1367/2007, de 19 d'octubre, pel qual es desenvolupa la Llei 37/2003, de 17 de novembre, del soroll, referent a zonificació acústica, objectius de qualitat i emissions acústiques. BOE 26/07/2012. Ministeri de la Presidència.

Reial decret 1513/2005, de 16 de desembre, pel qual es desenvolupa la Llei 37/2003, de 17 de novembre, del soroll, referent a l'avaluació i gestió del soroll ambiental. BOE 17/12/05. Ministeri de la Presidència. (Text consolidat)

Reial decret 678/2014, d'1 d'agost, pel qual es modifica el Reial decret 102/2011, de 28 de gener, relatiu a la millora de la qualitat de l'aire. Ministeri de la Presidència. BOE 25/08/2014.

Normativa de gestió de residus

Reial decret 105/2008, d'1 de febrer, pel qual es regula la producció i gestió dels residus de construcció i demolició. Ministeri de la Presidència. BOE 13/02/2007. (Text consolidat)

Reial decret 1304/2009, de 31 de juliol, pel qual es modifica el Reial decret 1481/2001, de 27 de desembre, pel qual es regula l'eliminació de residus mitjançant el dipòsit en abocador. BOE 01/08/2009. Ministeri de Medi Ambient i Medi Rural i Marí.

Ordre APM/1007/2017, de 10 d'octubre, sobre normes generals de valorització de materials naturals excavats per a la seva utilització en operacions de rebliment i obres diferents d'aquelles en les quals es van generar. Ministeri d'Agricultura i Pesca, Alimentació i Medi Ambient. BOE 21/10/2017.

Reial decret 110/2015, de 20 de febrer, sobre residus d'aparells elèctrics i electrònics. Ministeri d'Agricultura, Alimentació i Medi Ambient. BOE 21/02/2015. (Text consolidat)

Reial decret 108/1991, d'1 de febrer, sobre la prevenció i reducció de la contaminació del medi ambient produïda per l'amiant. Ministeri de Relacions amb les Corts i de la Secretaria del Govern. BOE 06/02/1991. (Text consolidat)

Reial decret 646/2020, de 7 de juliol, pel qual es regula l'eliminació de residus mitjançant dipòsit en abocador. BOE 08/07/2020. Ministeri per a la Transició Ecològica i el Repte Demogràfic. (Text consolidat) (TRANSPOSA la Directiva (UE) 2018/850 del Parlament Europeu i del Consell, de 30 de maig de 2018, per la qual es modifica la Directiva 1999/31/CE relativa a l'abocament de residus.)

Ordre AAA/661/2013, de 18 d'abril, per la qual es modifiquen els annexos I, II i III del Reial decret 1481/2001, de 27 de desembre, pel qual es regula l'eliminació de residus mitjançant dipòsit en abocador. BOE 23/04/2013. Ministeri d'Agricultura, Alimentació i Medi Ambient.

Reial decret 553/2020, de 2 de juny, pel qual es regula el trasllat de residus a l'interior del territori de l'Estat. Ministeri per a la Transició Ecològica i el Repte Demogràfic. BOE 19/06/2020.

Llei 7/2022, de 8 d'abril, de residus i sòls contaminats per a una economia circular.

Normativa de fonamentació i estructures

Reial decret 997/2002, de 27 de setembre, pel qual s'aprova la norma de construcció sismoresistent: part general i edificació (NCSR-02). BOE 11/10/02. Ministeri de Foment.

Reial decret 1514/2009, de 2 d'octubre, pel qual es regula la protecció de les aigües subterrànies contra la contaminació i el deteriorament. Ministeri de Medi Ambient i Medi Rural i Marí. BOE 22/10/2009. (Text consolidat)

Reial decret 2365/1985, de 20 de novembre, pel qual s'homologuen les armadures actives d'acer per a formigó pretesat. BOE 21/12/85. Ministeri d'Indústria i Energia.

Reial decret 163/2019, de 22 de març, pel qual s'aprova la Instrucció tècnica per a la realització del control de producció dels formigons fabricats en central. BOE 10/04/2019. Ministeri de la Presidència, Relacions amb les Corts i Igualtat.

Reial decret 1339/2011, de 3 d'octubre, pel qual es deroga el Reial decret 1630/1980, de 18 de juliol, sobre fabricació i ús d'elements resistents per a pisos i cobertes. BOE 14/10/2011. Ministeri de la Presidència.

Reial decret 470/2021, de 29 de juny, pel qual s'aprova el *Codi estructural*.

Normativa d'instal·lacions

Ordre, de 28 de juliol de 1974, per la qual s'aprova el *Plec de prescripcions tècniques generals per a canonades de proveïments d'aigua* i es crea una Comissió permanent de canonades de proveïment d'aigua i de sanejament de poblacions. BOE 02/10/1974. Ministeri d'Obres Públiques i Urbanisme. (Correcció d'errors. BOE 30/10/1974)

Ordre ICT/155/2020, de 7 de febrer, per la qual es regula el control metrològic de l'Estat de determinats instruments de mesura. BOE 24/02/2020. Ministeri d'Indústria, Comerç i Turisme. (Text consolidat)

Reial decret 140/2003, de 7 de febrer, estableix els criteris sanitaris de la qualitat de l'aigua de consum humà. BOE 21/02/2003. Ministeri de la Presidència. (Text consolidat)

Reial decret 2116/1998, de 2 d'octubre, pel qual es modifica el Reial decret 509/1996, de 15 de març, de desenvolupament del Reial decret llei 11/1995, de 28 de desembre, pel qual s'estableixen les normes aplicables al tractament de les aigües residuals urbanes. BOE 20/10/1998. Ministeri de Medi ambient.

Reial decret 509/1996, de 15 de març, de desenvolupament del Reial decret llei 11/1995, de 28 de desembre, pel qual s'estableixen les normes aplicables al tractament de les aigües residuals urbanes. BOE 29/03/1996. Ministeri d'Obres Públiques, Transports i Medi Ambient.

Reial decret llei 11/1995, de 28 de desembre, pel qual s'estableixen les normes aplicables al tractament de les aigües residuals urbanes. BOE 30/12/199. Prefectura de l'Estat. (Text consolidat)

Ordre, de 15 de setembre de 1986, per la qual s'aprova el *Plec de prescripcions tècniques generals per a canonades de sanejament de poblacions*. BOE 23/09/1986. Ministeri d'Obres Públiques i Urbanisme.

Reial decret 560/2010, de 7 de maig, pel qual es modifiquen diverses normes reglamentàries en matèria de seguretat industrial per a adequar-les a la Llei 17/2009, de 23 de novembre, sobre el lliure accés a les activitats de serveis i el seu exercici, i a la Llei 25/2009, de 22 de desembre, de modificació de diverses lleis per a la seva adaptació a la Llei sobre el lliure accés a les activitats de serveis i el seu exercici. BOE 22/05/2010. Ministeri d'Indústria, Turisme i Comerç. (Text consolidat)

Reial decret 1620/2007, de 7 de desembre, pel qual s'estableix el règim jurídic de la reutilització de les aigües depurades. BOE 08/12/2007. Ministeri de la Presidència. (Text consolidat)

Reial decret llei 29/2021, de 21 de desembre, pel qual s'adopten mesures urgents en l'àmbit energètic per al foment de la mobilitat elèctrica, l'autoconsum i el desplegament d'energies renovables. BOE 22/12/2021. Prefectura de l'Estat. (Text consolidat)

ASCENSORS

Reial decret 2291/1985, de 8 de novembre, pel qual s'aprova el Reglament d'aparells d'elevació i la seva manutenció. BOE 11/12/1985. Ministeri d'Indústria i Energia. (Text consolidat)

Resolució de 27 d'abril de 1992, de la Direcció General de Política Tecnològica, per la qual s'aproven prescripcions tècniques no previstes en la Instrucció tècnica complementària MIE-AEM I, del Reglament d'aparells d'elevació i la seva manutenció. BOE 15/05/1992. Ministeri d'Indústria, Comerç i Turisme.

Reial decret 1314/1997, d'1 d'agost, pel qual es dicten les disposicions d'aplicació de la Directiva del parlament europeu i del consell 95/16/CE, sobre ascensors. BOE 30/09/97. Ministeri d'Indústria i Energia. (Text consolidat)

Reial decret 1644/2008, de 10 d'octubre, pel qual s'estableixen les normes per a la comercialització i posada en servei de les màquines. BOE 11/10/2008. Ministeri de la Presidència. (Text consolidat)

Resolució de 3 d'abril de 1997, de la Direcció General de Tecnologia i Seguretat Industrial, per la qual s'autoritza la instal·lació d'ascensors sense cambra de màquines. BOE 23/04/1997. Ministeri d'Indústria i Energia. (Text consolidat)

Resolució de 10 de setembre de 1998, de la Direcció General de Tecnologia i Seguretat Industrial, per la qual s'autoritza la instal·lació d'ascensors amb màquines en fossat. BOE 25/09/1998. Ministeri d'Indústria i Energia. (Text consolidat)

Reial decret 57/2005, de 21 de gener, del Ministeri d'Indústria, Comerç i Turisme. Prescripcions per a l'increment de la seguretat del parc d'ascensors existent. BOE 04/02/2005. Ministeri d'Indústria, Turisme i Comerç. (Text consolidat)

Reial decret 88/2013, de 8 de febrer, pel qual s'aprova la Instrucció tècnica complementària «AEM 1: Ascensors» del Reglament d'aparells d'elevació i la seva manutenció, aprovat per Reial decret 2291/1985, de 8 de novembre. BOE 22/02/2013. Ministeri d'Indústria, Energia i Turisme. (Text consolidat)

Reial decret 203/2016, de 20 de maig, pel qual s'estableixen els requisits essencials de seguretat per a la comercialització d'ascensors i components de seguretat per a ascensors. BOE 25/05/2016. Ministeri d'Indústria, Energia i Turisme. (Text consolidat)

INFRAESTRUCTURES COMUNES DE TELECOMUNICACIÓ

Llei 9/2014, de 9 de maig, general de telecomunicacions. Prefectura de l'Estat. BOE 10/05/2014. (Text consolidat)

Reial decret 1647/1994, de 22 de juliol, pel qual es delimita el servei telefònic bàsic. BOE 07/09/1994. Ministeri d'Obres Públiques, Transports i Medi Ambient. (Text consolidat)

Reial decret 769/1997, de 30 de maig, pel qual es modifica el Reial decret 1647/1994, de 22 de juliol, i s'adapta a les noves condicions de prestació en competència del servei telefònic bàsic. BOE 11/06/1997. Ministeri de Foment.

Reial decret 2304/1994, de 2 de desembre, pel qual s'estableixen les especificacions tècniques del punt d'acabament de xarxa de la xarxa telefònica commutada i els requisits mínims de connexió de les instal·lacions privades d'abonat. BOE 22/12/1994. Ministeri d'Obres Públiques, Transports i Medi Ambient.

Reial decret llei 1/1998, de 27 de febrer, sobre infraestructures comunes en els edificis per a l'accés als serveis de telecomunicació. BOE 28/02/1998. Prefectura de l'Estat. (Text consolidat)

Reial decret 346/2011, d'11 de març, pel qual s'aprova el Reglament regulador de les infraestructures comunes de telecomunicacions per a l'accés als serveis de telecomunicació a l'interior de les edificacions. BOE 01/04/2011. Ministeri d'Indústria, Turisme i Comerç. (Text consolidat)

Ordre ITC/1644/2011, de 10 de juny, per la qual es desenvolupa el Reglament regulador de les infraestructures comunes de telecomunicacions per a l'accés als serveis de telecomunicació a l'interior de les edificacions, aprovat pel Reial decret 346/2011, d'11 de març. BOE 16/06/2011. Ministeri d'Indústria, Turisme i Comerç. (Text consolidat)

Ordre ECE/983/2019, de 26 de setembre, per la qual es regulen les característiques de reacció al foc dels cables de telecomunicacions a l'interior de les edificacions, es modifiquen determinats annexos del Reglament regulador de les infraestructures comunes de telecomunicacions per a l'accés als serveis de telecomunicació a l'interior de les edificacions, aprovat per Reial decret 346/2011, d'11 de març, i es modifica l'Ordre ITC/1644/2011, de 10 de juny, per la qual es desenvolupa aquest reglament. BOE 03/10/2019. Ministeri d'Economia i Empresa. (Text consolidat)

Decret 1306/1974, de 2 de maig, pel qual es regula la instal·lació de sistemes de distribució del senyal de televisió per cable en edificis. BOE 15/05/74. Presidència del Govern. (Text consolidat)

Reial decret 391/2019, de 21 de juny, pel qual s'aprova el Pla tècnic nacional de la televisió digital terrestre i es regulen determinats aspectes per a l'alliberament del segon dividend digital. BOE 25/06/2019. Ministeri d'Economia i Empresa. (Text consolidat)

Reial decret 2304/1994, de 2 de desembre, pel qual s'estableixen les especificacions tècniques del punt d'acabament de xarxa de la xarxa telefònica commutada i els requisits mínims de connexió de les instal·lacions privades d'abonat. BOE 22/12/94. Ministeri d'Obres Públiques, Transports i Medi Ambient.

Ordre ITC/1077/2006, de 6 d'abril, per la qual s'estableix el procediment a seguir en les instal·lacions col·lectives de recepció de televisió en el procés de la seva adequació per a la recepció de la televisió digital terrestre i es modifiquen determinats aspectes administratius i tècnics de les infraestructures comunes de telecomunicació a l'interior dels edificis. BOE 13/04/06. Ministeri d'Indústria, Turisme i Comerç.

Reial decret 244/2010, de 5 de març, pel qual s'aprova el Reglament regulador de l'activitat d'instal·lació i manteniment d'equips i sistemes de telecomunicació. BOE 24/03/2010. BOE 13/04/06. Ministeri d'Indústria, Turisme i Comerç. (Text consolidat)

Ordre ITC/1142/2010, de 29 d'abril, per la qual es desenvolupa el Reglament regulador de l'activitat d'instal·lació i manteniment d'equips i sistemes de telecomunicació, aprovat pel Reial decret 244/2010, de 5 de març. BOE 05/05/2010. Ministeri d'Indústria, Turisme i Comerç.

Reial decret 390/2021, d'1 de juny, pel qual s'aprova el procediment bàsic per a la certificació de l'eficiència energètica dels edificis. BOE 02/06/2021. Ministeri de la Presidència, Relacions amb les Corts i Memòria Democràtica. (Text consolidat)

Reial decret 275/1995, de 24 de febrer, pel qual es dicten les disposicions d'aplicació de la Directiva del consell de les comunitats europees 92/42/CEE, relativa als requisits de rendiment per a les calderes noves d'aigua calenta alimentades amb combustibles líquids o gasosos, modificada per la Directiva 93/68/CEE del consell. BOE 27/03/1995. Ministeri d'Indústria i Energia. (Text consolidat)

Reial decret 1027/2007, de 20 de juliol, pel qual s'aprova el Reglament d'instal·lacions tèrmiques en els edificis (RITE). BOE 29/08/2007. Ministeri de la Presidència. (Text consolidat)

PANELLS FOTOVOLTAICS

Ordre, de 28 de juliol de 1980, per la qual s'aproven les normes i instruccions tècniques complementàries per a l'homologació dels panells fotovoltaics. BOE 18/08/1980. Ministeri d'Indústria i Energia. (Text consolidat)

Reial decret 244/2019, de 5 d'abril, pel qual es regulen les condicions administratives, tècniques i econòmiques de l'autoconsum d'energia elèctrica. BOE 06/04/2019. Ministeri per a la Transició Ecològica. (Text consolidat)

Ordre ITC/71/2007, de 22 de gener, per la qual es modifica l'annex de l'Ordre, de 28 de juliol de 1980, per la qual s'aproven les normes i instruccions tècniques complementàries per a l'homologació de panells fotovoltaics. BOE 26/01/2007. Ministeri d'Indústria, Turisme i Comerç. (ES MODIFICA la disposició transitòria 2, per Ordre ITC/2761/2008, de 26 de setembre).

Ordre ITC/2761/2008, de 26 de setembre, per la qual s'amplia el termini establert en la disposició transitòria segona de l'Ordre ITC/71/2007, de 22 de gener, per la qual es modifica l'annex de l'Ordre, de 28 de juliol de 1980, per la qual s'aproven les normes i instruccions tècniques complementàries per a l'homologació de panells fotovoltaics. BOE 03/10/2008. Ministeri d'Indústria, Energia i Turisme.

Ordre IET/401/2012, de 28 de febrer, per la qual es modifica l'annex de l'Ordre, de 28 de juliol de 1980, per la qual s'aproven les normes d'instruccions tècniques complementàries per a l'homologació dels panells fotovoltaics. BOE 02/03/2012. Ministeri d'Indústria, Energia i Turisme.

GAS

Reial decret 809/2021, de 21 de setembre, pel qual s'aprova el Reglament d'equips a pressió i les seves instruccions tècniques complementàries. BOE 11/12/2021. Ministeri d'Indústria, Comerç i Turisme. (Text consolidat)

Reial decret 560/2010, de 7 de maig, pel qual es modifiquen diverses normes reglamentàries en matèria de seguretat industrial per a adequar-les a la Llei 17/2009, de 23 de novembre, sobre el lliure accés a les activitats de serveis i el seu exercici, i a la Llei 25/2009, de 22 de desembre, de modificació de diverses lleis per a la seva adaptació a la Llei sobre el lliure accés a les activitats de serveis i el seu exercici. BOE 22/05/2010. Ministeri d'Indústria, Turisme i Comerç. (Text consolidat)

Ordre, de 18 de novembre de 1974, per la qual s'aprova el Reglament de xarxes i escomeses de combustibles gasosos. BOE 06/12/1974. Ministeri d'Indústria. (Text consolidat)

PLANTES FRIGORÍFIQUES

Reial decret 552/2019, de 27 de setembre, pel qual s'aproven el Reglament de seguretat per a instal·lacions frigorífiques i les seves instruccions tècniques complementàries. BOE 24/10/2019. Ministeri d'Indústria, Comerç i Turisme. (Text consolidat)

INSTAL·LACIONS PETROLÍFERES

Reial decret 2085/1994, de 20 d'octubre, pel qual s'aprova el Reglament d'instal·lacions petrolíferes. BOE 27/01/1995. Ministeri d'Indústria i Energia. (Text consolidat)

Reial decret 1523/1999, d'1 d'octubre, pel qual es modifica el Reglament d'instal·lacions petrolíferes, aprovat per Reial decret 2085/1994, de 20 d'octubre, i les instruccions tècniques complementàries LA MEUA-IP03, aprovada pel Reial decret 1427/1997, de 15 de setembre, i MI-IP04, aprovada pel Reial decret 2201/1995, de 28 de desembre. BOE 22/10/1999. Ministeri d'Indústria i Energia. (CORRECCIÓ d'errors en BOE 03/03/2000)

INSTAL·LACIONS ELÈCTRIQUES

Llei 54/1997, de 27 de novembre, del sector elèctric. BOE 28/11/1997. Prefectura de l'Estat. (Text consolidat)

Llei 24/2013, de 26 de desembre, del sector elèctric. BOE 27/12/2013. Prefectura de l'Estat. (Text consolidat)

Reial decret 413/2014, de 6 de juny, pel qual es regula l'activitat de producció d'energia elèctrica a partir de fonts d'energia renovables, cogeneració i residus.

Resolució de 18 de gener de 1988, de la Direcció General d'Innovació Industrial i Tecnologia, per la qual s'autoritza l'ús del sistema d'instal·lació amb conductors aïllats, sota canals protectors de material plàstic. Ministeri d'Indústria i Energia. BOE 19/02/1988.

Reial decret 1053/2014, de 12 de desembre, pel qual s'aprova una nova Instrucció tècnica complementària (ITC) «BT 52: Instal·lacions amb finalitats especials. Infraestructura per a la recàrrega de vehicles elèctrics», del Reglament electrotècnic per a baixa tensió, aprovat per Reial decret 842/2002, de 2 d'agost, i es modifiquen altres instruccions tècniques complementàries d'aquest. BOE 31/12/2014. Ministeri d'Indústria, Comerç i Turisme. (Text consolidat)

Reial decret 337/2014, de 9 de maig, pel qual s'aproven el Reglament sobre condicions tècniques i garanties de seguretat en instal·lacions elèctriques d'alta tensió i les Instruccions tècniques complementàries ITC-RAT 01 a 23. BOE 03/06/2014. Ministeri d'Indústria, Energia i Turisme. (Text consolidat)

Reial decret 1955/2000, d'1 de desembre, pel qual es regulen les activitats de transport, distribució, comercialització, subministrament i procediments d'autorització d'instal·lacions d'energia elèctrica. BOE 27/12/2000. Ministeri d'Economia. (Text consolidat)

Ordre, de 12 de gener de 1995, per la qual s'estableixen les tarifes elèctriques. BOE 14/01/1995. Ministeri d'Indústria i Energia. (Text consolidat)

Ordre, de 18 de març de 1972, sobre subministrament d'energia elèctrica als polígons urbanitzats pel Ministeri d'Habitatge. BOE 06/04/1972. Ministeri d'Indústria.

Resolució, de 28 de novembre de 1986, de la Direcció General de l'Energia, per la qual es donen instruccions complementàries per a l'aplicació de l'Ordre, de 18 de març de 1972, sobre subministrament d'energia elèctrica als polígons urbanitzats pel Ministeri d'Habitatge. BOE 12/12/1986. Ministeri d'Indústria i Energia.

Reial decret 1955/2000, d'1 de desembre, pel qual es regulen les activitats de transport, distribució, comercialització, subministrament i procediments d'autorització d'instal·lacions d'energia elèctrica. BOE 27/12/2000. Ministeri d'Economia. (Text consolidat)

Reial decret 1454/2005, de 2 de desembre, pel qual es modifiquen determinades disposicions relatives al sector elèctric. BOE 23/12/2005. Ministeri d'Indústria, Comerç i Turisme. (Text consolidat)

Reial decret 1110/2007, de 24 d'agost, pel qual s'aprova el Reglament unificat de punts de mesura del sistema elèctric. BOE 18/09/2007. Ministeri d'Indústria, Comerç i Turisme. (Text consolidat)

Reial decret 842/2002, de 2 d'agost, pel qual s'aprova el Reglament electrotècnic per a baixa tensió. BOE 18/09/2002. Ministeri de Ciència i Tecnologia. (Text consolidat)

Reial decret 223/2008, de 15 de febrer, pel qual s'aproven el Reglament sobre condicions tècniques i garanties de seguretat en línies elèctriques d'alta tensió i les Instruccions tècniques complementàries ITC-LAT 01 a 09. BOE 19/03/2008. Ministeri d'Indústria, Comerç i Turisme. (Text consolidat)

Reial decret 542/2020, de 26 de maig, pel qual es modifiquen i deroguen diferents disposicions en matèria de qualitat i seguretat industrial. BOE 20/06/2020. Ministeri de la Presidència, Relacions amb les Corts i Memòria Democràtica. (Text consolidat)

Llei 54/1997, de 27 de novembre, del sector elèctric. BOE 28/11/1997. Prefectura de l'Estat. (Text consolidat)

Reial decret 337/2014, de 9 de maig, pel qual s'aproven el Reglament sobre condicions tècniques i garanties de seguretat en instal·lacions elèctriques d'alta tensió i les Instruccions tècniques complementàries ITC-RAT 01 a 23. BOE 09/06/2014. Ministeri d'Indústria, Energia i Turisme. (Text consolidat)

Reial decret 1699/2011, de 18 de novembre, pel qual es regula la connexió a xarxa d'instal·lacions de producció d'energia elèctrica de xicoteta potència. BOE 08/12/2011. Ministeri d'Indústria, Turisme i Comerç. (Text consolidat)

Reial decret 1890/2008, de 14 de novembre, pel qual s'aprova el Reglament d'eficiència energètica en instal·lacions d'enllumenat exterior i les Instruccions tècniques complementàries EA-01 a EA-07. BOE 19/11/2008. Ministeri d'Indústria, Turisme i Comerç. (Text consolidat)

PREVENCIÓ D'INCENDIS

Ordre, de 25 de setembre de 1979, sobre prevenció d'incendis en establiments turístics. BOE 20/10/1979. Ministeri de Comerç i Turisme. (MODIFICADA per Ordre, de 31 de març de 1980, per la qual es modifica la de 25 de setembre de 1979 sobre prevenció d'incendis en establiments turístics.)

Reial decret 513/2017, de 22 de maig, pel qual s'aprova el Reglament d'instal·lacions de protecció contra incendis. BOE 12/06/2017. Ministeri d'Economia, Indústria i Competitivitat. (Text consolidat)

Reial decret 2267/2004, de 3 de desembre, pel qual s'aprova el Reglament de seguretat contra incendis en els establiments industrials. BOE 17/12/2004. Ministeri d'Indústria, Comerç i Turisme. (Text consolidat)

Sentència, de 4 de maig de 2010, de la Sala Tercera del Tribunal Suprem, per la qual es declara la nul·litat de l'article 2.7 del Reial decret 314/2006, de 17 de març, pel qual s'aprova el *Codi tècnic de l'edificació*, així com la definició del paràgraf segon d'ús administratiu i la definició completa d'ús pública concurrència, contingudes en el document SI d'aquest codi. BOE 30/07/2010. Tribunal Suprem.

RADIACIONS

Reial decret 1428/1986, de 13 de juny, sobre parallamps radioactius. BOE 11/07/1986. Ministeri d'Indústria i Energia. (Text consolidat)

Reial decret 903/1987, de 10 de juliol, pel qual es modifica el Reial decret 1428/1986, de 13 de juny, sobre parallamps radioactius. BOE 11/07/1987. Ministeri d'Indústria i Energia.

Reial decret 656/2017, de 23 de juny, pel qual s'aprova el Reglament d'emmagatzematge de productes químics i les Instruccions tècniques complementàries MIE APQ 0 a 10. BOE 25/07/2017. Ministeri d'Economia, Indústria i Competitivitat. (Text consolidat)

Reial decret 1836/1999, de 3 de desembre, pel qual s'aprova el Reglament sobre instal·lacions nuclears i radioactives. BOE 31/12/1999. Ministeri d'Indústria i Energia. (Text consolidat)

Reial decret 1066/2001, de 28 de setembre, pel qual s'aprova el Reglament que estableix condicions de protecció del domini públic radioelèctric, restriccions a les emissions radioelèctriques i mesures de protecció sanitària contra emissions radioelèctriques. BOE 29/09/2001. Ministeri de la Presidència. (Text consolidat)

Reial decret 1829/1999, de 3 de desembre, pel qual s'aprova el Reglament pel qual es regula la prestació dels serveis postals, en desenvolupament del que estableix la Llei 24/1998, de 13 de juliol, del servei postal universal i de liberalització dels serveis postals. BOE 09/05/2007. Ministeri de Foment. (Text consolidat)

Llei 21/1992, de 16 de juliol, d'indústria. BOE 23/07/1992. Prefectura de l'Estat. (Text consolidat)

Normativa de Productes

Reial decret 1220/2009. 17/07/2009. Ministeri d'Indústria, Turisme i Comerç. Deroga diferents disposicions en matèria de normalització i homologació de productes industrials. BOE 04/08/2009.

Reial decret 442/2007. 03/04/2007. Ministeri d'Indústria, Turisme i Comerç. Deroga diferents disposicions en matèria de normalització i homologació de productes industrials. BOE 01/05/2007.

Reial decret 1313/1988. 28/10/1988. Ministeri d'Indústria i Energia. Declara obligatòria l'homologació dels ciments destinats a la fabricació de formigons i morters per a tota mena d'obres i productes prefabricats. BOE 04/11/1988. Modificacions: Ordre 17/01/1989, RD 605/2006, Ordre PRE/3796/2006, d'11/12/2006.

Ordre PRE/3796/2006. 11/12/2006. Ministeri de la Presidència. Modifica les referències a normes UNE que figuren en l'annex al RD 1313/1988, pel qual es declarava obligatòria l'homologació dels ciments per a la fabricació de formigons i morters per a tota mena d'obres i productes prefabricats. BOE 14/12/2006.

Reial decret 846/2006, de 7 de juliol, pel qual es deroguen diferents disposicions en matèria de normalització i homologació de productes industrials. Ministeri d'Indústria, Comerç i Turisme. BOE 05/08/2006.

Reglament (UE) núm. 305/2011 del Parlament Europeu i del Consell, de 9 de març de 2011, pel qual s'estableixen condicions harmonitzades per a la comercialització de productes de construcció i es deroga la Directiva 89/106/CEE del Consell.

Ordre, de 29 de novembre de 2001, per la qual es publiquen les referències a les normes UNE que són transposició de normes harmonitzades, així com el període de coexistència i l'entrada en vigor del marcatge CE relatiu a diverses famílies de productes de construcció. BOE 07/12/2001.

Modificada per: Resolució, de 2 de març de 2015, de la Direcció General d'Indústria i de la Petita i Mitjana Empresa, per la qual s'amplien els annexos I, II i III de l'Ordre, de 29 de novembre de 2001, per la qual es publiquen les referències a les normes UNE que són transposició de normes harmonitzades, així com el període de coexistència i l'entrada en vigor del marcatge CE relatiu a diverses famílies de productes de construcció. BOE 17/03/2015.

Reial decret 187/2011, de 18 de febrer, relatiu a l'establiment de requisits de disseny ecològic aplicables als productes relacionats amb l'energia. BOE 03/03/2011. Ministeri de la Presidència.

Reial decret 256/2016, de 10 de juny, pel qual s'aprova la Instrucció per a la recepció de ciments (RC-16). BOE 25/06/2016. Ministeri de la Presidència. (Text consolidat)

Ordre CTE/2276/2002. 04/09/2002. Ministeri de Ciència i Tecnologia. Estableix l'entrada en vigor del marcatge CE relatiu a determinats productes de construcció segons el Document europeu d'idoneïtat tècnica. BOE 17/09/2002.

Modificada per: Resolució, de 15 de desembre de 2011, de la Direcció General d'Indústria, per la qual es modifiquen i amplien els annexos I, II i III de l'Ordre CTE/2276/2002, de 4 de setembre, per la qual s'estableix l'entrada en vigor del marcatge CE relatiu a determinats productes de construcció segons el Document europeu d'idoneïtat tècnica. BOE 27/12/2011.

Resolució de 29 de juliol de 1999, de la Direcció General de l'Habitatge, l'Arquitectura i l'Urbanisme, per la qual s'aproven les disposicions reguladores del segell INCE per a formigó preparat adaptades a la Instrucció de formigó fstructural (EHE). BOE 15/09/1999.

Reial decret 1328/1995, de 28 de juliol, pel qual es modifica, en aplicació de la Directiva 93/68/CEE, les disposicions per a la lliure circulació de productes de construcció, aprovades pel Reial decret 1630/1992, de 29 de desembre. BOE 19/08/1995. Ministeri de la Presidència.

Resolució de 6 d'abril de 2017, de la Direcció General d'Indústria i de la Petita i Mitjana Empresa, per la qual s'amplien els annexos I, II i III de l'Ordre, de 29 de novembre de 2001, per la qual es publiquen les referències a les normes UNE que són transposició de normes harmonitzades, així com el període de coexistència i l'entrada en vigor del marcatge CE relatiu a diverses famílies de productes de construcció. BOE 28/04/2017. Ministeri d'Economia, Indústria i Competitivitat.

Reial decret 234/2013, de 5 d'abril, pel qual s'estableixen normes per a l'aplicació del Reglament (CE) núm. 66/2010 del parlament europeu i del consell, de 25 de novembre de 2009, relatiu a l'etiqueta ecològica de la Unió Europea. BOE 23/05/2013. Ministeri d'Agricultura, Alimentació i Medi Ambient. (Text consolidat)

Reial decret 842/2013, de 31 d'octubre, pel qual s'aprova la classificació dels productes de construcció i dels elements constructius en funció de les propietats de reacció i de resistència contra el foc. BOE 23/11/2013. Ministeri de la Presidència.

Normes sobre la utilització de les espumes d'ureaformaldehid usades com a aïllants en l'edificació.

Ordre 08/05/1984. Presidència de Govern. Normes per a utilització d'espumes d'ureaformaldehid usades com a aïllants en l'edificació, i la seva homologació. BOE 11/05/1984. Modificada per Ordre 28/02/89.

Correcció d'errors de l'Ordre, de 8 de maig de 1984, per la qual es dicten normes per a la utilització de les espumes d'ureaformaldehid usades com a aïllants en l'edificació. BOE 167. 13/07/1984.

Ordre, de 28 de febrer de 1989, per la qual es modifica la de 8 de maig de 1984, sobre utilització de les espumes d'ureaformaldehid usades com a aïllants en l'edificació.

Reial decret 1314/1997. 01/08/1997. Ministeri d'Indústria i Energia. Disposicions d'aplicació de la Directiva del parlament europeu i del consell 95/16/CE, sobre ascensors. BOE 30/09/1997.

Reial decret 2531/1985, de 18 de desembre, pel qual es declaren d'obligat compliment les especificacions tècniques dels recobriments galvanitzats en calent sobre productes, peces i articles diversos construïts o fabricats amb acer o altres materials ferris, i la seva homologació pel Ministeri d'Indústria i Energia. BOE 03/01/1986. Ministeri d'Indústria i Energia.

Ordre de 13 de gener de 1999 per la qual es modifiquen parcialment els requisits que figuren en l'annex del Reial decret 2531/1985, de 18 de desembre, referents a les especificacions tècniques dels recobriments galvanitzats en calent sobre productes, peces i articles diversos, construïts o fabricats en acer o altres materials ferris, i la seva homologació pel Ministeri d'Indústria i Energia. BOE 28/01/1999. Ministeri d'Indústria i Energia.

Reial decret 2605/1985 de 20 de novembre, pel qual es declaren d'obligat compliment les especificacions tècniques dels tubs d'acer inoxidable soldats longitudinalment i la seva homologació pel Ministeri d'Indústria i Energia. BOE 14/01/86. Correcció d'errors: BOE 13/02/86.

Tarragona, setembre de 2025

Els arquitectes,

[SOFFITTO] ARQUITECTURA SLP

7.3.- Plec de condicions particulars

Es comunicarà a la Direcció Facultativa la data del començament de l'obra amb antelació.

Es sotmetrà a la Direcció, l'execució, posta a punt i qualitat dels materials.

La Direcció facilitarà quan el constructor ho calgui necessari els detalls d'obra, o de materials que s'hagin d'emprar, sent necessari el vist i plau de la mateixa per a qualsevol material que s'hagi d'utilitzar a obra.

Es facilitarà a la Direcció la relació de tots els industrials que han d'intervenir en la construcció i acabat d'obra.

La Direcció podrà introduir canvis si així ho requereix el desenvolupament de l'obra.

La Direcció de l'obra resoldrà inapel·lablement quants dubtes puguin presentar-se durant el desenvolupament de l'obra, en l'aspecte tècnic de la mateixa.

Les mides de totes les parts i elements es comprovaran i s'ajustaran a l'obra.

Es considera inclòs en el pressupost, a més a més dels detalls esmentats, tots els que siguin necessaris per el bon acabat de l'obra.

Tarragona, setembre de 2025.

[SOFFITTO] ARQUITECTURA SLP

Miquel Orellana i Rubén Heras, arquitectes.

7.4.- Plec per al control de qualitat

CONTINGUT DEL PLA DE CONTROL. TIPUS DE CONTROL.

El contingut del Pla de Control segons el CTE és el següent:

1.- Prescripcions sobre els materials. (CONTROL DE RECEPCIÓ EN OBRA)

- Característiques tècniques que han de reunir els productes, equips i sistemes que s'utilitzin en les obres, així com els condicionants del seu subministrament, recepció i conservació, emmagatzematge i manipulació, les garanties de qualitat i el control de recepció que s'hagi de realitzar incloent el mostreig del producte, els assaigs a realitzar, els criteris d'acceptació i rebuig, i les accions a adoptar i els criteris d'ús, conservació i manteniment.

2.- Prescripcions en quan a l'execució per unitats d'obra. (CONTROL D'EXECUCIÓ)

- Característiques tècniques de cada unitat d'obra indicant el seu procés d'execució, normes d'aplicació, condicions que han de complir-se abans de la seva realització, toleràncies admissibles, condicions d'acabat, conservació i manteniment, control d'execució, assaigs i proves, garanties de qualitat, criteris d'acceptació i rebuig.

3.- Prescripcions sobre verificacions en l'edifici acabat. (CONTROL DE L'OBRA ACABADA)

- S'indicaran les verificacions i proves de servei que s'hagin de realitzar per comprovar les prestacions finals de l'edifici.

Així doncs, podem dir que el Pla de Control de Materials i Execució d'obra ha de generar diversos tipus de controls, que són els següents:

A) Pels materials.

A1.- INSPECCIONS: Controls de recepció en obra de productes, equips i sistemes.
Tenen per objecte comprovar que les característiques tècniques dels productes, equips i sistemes subministrats satisfan el que s'exigeix en projecte.
Es faran a partir de:

- El control de la documentació dels subministrament, que com a mínim contindrà els següents documents:
  - Documents d'origen, full de subministrament i etiquetat.
  - Certificat de garantia del fabricant
  - Documents de conformitat o autoritzacions administratives, inclòs el marcat CE.

- El control mitjançant distintius de qualitat o avaluacions tècniques d'idoneïtat.

A2. ASSAIGS: Comprovació de característiques de materials segons el que estableix la reglamentació vigent. S'efectuarà d'acord amb els criteris establerts en el projecte o indicats per la DF.

B) Unitats d'obra.

B1. VERIFICACIONS. Operacions de control d'execució d'unitats d'obra. Es comprovarà l'adequació i conformitat amb el projecte.

B2. PROVES DE SERVEI. Assaigs de funcionament de sistemes complerts d'obra, un cop finalitzada aquesta. Seran les previstes en projecte o les ordenades per la DF i exigides per la legislació aplicable.

Passem tot seguit a enumerar les proves i controls mínimes que caldrà realitzar per tal de complir amb el que estableix el CTE en relació al Control de Materials i Execució, així com amb el Decret 375/88 de la Generalitat de Catalunya. En el Plec de Condicions es detallen amb més concreció els controls a realitzar.

LLISTAT MÍNIM DE PROVES I CONTROLS A REALITZAR.

1. TANCAMENTS I PARTICIONS

Control de qualitat de la documentació del projecte:

- El projecte defineix i justifica la solució de l'aïllament aportada.

Subministra i recepció de productes:

- Es comprovarà la existència de marcat CE.

Control d'execució en obra:

- Execució d'acord amb les especificacions de projecte.
- Es tindrà cura en les trobades dels diferents elements i, especialment, a la execució dels possibles ponts tèrmics integrats en els tancaments.
- Posada en obra d'aïllaments tèrmics (posició, dimensions i tractament de punts singulars)
- Posició i garantia de continuïtat en la col·locació de la barrera de vapor.
- Fixació d'elements de fusteria per a garantir la estanqueïtat al pas d'aire i l'aigua.

2. SUBSISTEMES D'AILLAMENTS TÈRMICS I ACÚSTICS

(Decret 375/88 de la Generalitat)

Subministrament i recepció de productes:

- Etiqueta identificativa indicant la classe de producte, el tipus i els espessors.
- Els materials que vingui avalats per Segells o Marques de Qualitat haurien de tenir la garantia per part del fabricant del compliment dels requisits i característiques mínimes exigides pel CTE.
- Les fibres minerals duran el segell INCE i ASTM-C-167 indicant les seves característiques dimensionals i la seva densitat aparent.

Control d'execució en obra:

- Execució d'acord a les especificacions de projecte.
- Tots els elements s'ajustaran al descrit en el DB HE 1.
- L'element haurà d'anar protegit.
- Caldrà evitar el pont tèrmic/acústic.
- Control de la ventilació de la cambra si n'hi hagués.

3. SUBSISTEMA DE CONTROL AMBIENTAL. INSTAL·LACIONS DE CLIMATITZACIÓ

Control de qualitat de la documentació del projecte:

- El projecte defineix i justifica la solució de climatització aportada.

Subministrament i recepció de productes:

- Es comprovarà la existència de marcat CE.

Control d'execució en obra:

- Execució d'acord a les especificacions de projecte.
- Replanteig i ubicació de maquines.
- Replanteig i traçat de canonades i conductes.
- Verificar característiques de maquines climatitzadores, fan-coils i refredadores.

- Comprovar muntatge de canonades i conductes, així com alineació i distància entre suports.
- Verificar característiques i muntatge dels elements de control.
- Proves de pressió hidràulica.
- Aïllament en canonades, comprovació de gruixos i característiques del material d'aïllament.
- Prova de xarxes de desguàs de climatitzadors i fan-coils.
- Connexió a quadres elèctrics.
- Proves de funcionament (hidràulica i aire).
- Proves de funcionament elèctric.

4. SUBSISTEMA SUBMINISTRES. INSTAL·LACIONS DE FONTANERIA

Control de qualitat de la documentació del projecte:

- El projecte defineix i justifica la solució de fontaneria aportada.

Subministrament i recepció de productes:

- Es comprovarà l'existència de marcat CE.

Control d'execució en obra:

- Execució d'acord a les especificacions de projecte.
- Punt de connexió amb la xarxa general i escomesa
- Instal·lació general interior: característiques de canonades i de vàlvules.
- Protecció i aïllament de canonades tant encastades com vistes.
- Proves de les instal·lacions:
  - Prova de resistència mecànica i estanqueïtat parcial. La pressió de prova no ha variar en, al menys, 4 hores.
  - Prova d'estanqueïtat i de resistència mecànica global. La pressió de prova no ha variar en, al menys, 4 hores.
  - Proves particulars en las instal·lacions de Aigua Calent Sanitària:
    a) Mesura de cabdal i temperatura en els punts d'aigua
    b) Obtenció del cabdal exigit a la temperatura fixada un cop obertes les aixetes estimades en funcionament simultani.
    c) Temps de sortida de l'aigua a la temperatura de funcionament.
    d) Mesura de temperatures a la xarxa.
    e) Amb l'acumulador a regim comprovació de les temperatures del mateix, en la seva sortida i en les aixetes.
- Identificació d'aparells sanitaris i aixetes.
- Col·locació d'aparells sanitaris (es comprovarà l'anivellació, la subjecció i la connexió).
- Funcionament d'aparells sanitaris i aixetes (es comprovarà les aixetes, les cisternes i el funcionament dels desguassos).
- Prova final de tota la instal·lació durant 24 hores.

5. SUBSISTEMA EVACUACIÓ. INSTAL·LACIONS DE SANEJAMENT

Control de qualitat de la documentació del projecte:

- El projecte defineix i justifica la solució de les instal·lacions d'evacuació d'aigües residuals.

Subministrament i recepció de productes:

- Es comprovarà la existència de marcat CE.

Control d'execució en obra:

- Execució de acord a las especificacions de projecte.
- Comprovació de vàlvules de desguàs.
- Comprovació de muntatge dels sifons individuals i pots sifònics.
- Comprovació de muntatge de canals i embornals.
- Comprovació del pendent dels canals.

- Verificar execució de xarxes de petita evacuació.
- Comprovació de baixants i xarxa de ventilació.
- Verificació de la xarxa horitzontal penjada i la soterrada (arquetes i pous).
- Verificació dels dipòsits de recepció i d'elevació i control.
- Prova estanqueïtat parcial.
- Prova d'estanquitat total.
- Prova amb aigua.
- Prova amb aire.
- Prova amb fum.

6. SUBSISTEMA EVACUACIÓ. INSTAL·LACIONS D'EXTRACCIÓ DE FUMS I GASOS.

Control de qualitat de la documentació del projecte:

- El projecte defineix i justifica la solució d'extracció aportada.

Subministrament i recepció de productes:

- Es comprovarà l'existència de marcat CE.

Control d'execució en obra:

- Execució d'acord a les especificacions de projecte.
- Comprovació de ventiladors, característiques i ubicació.
- Comprovació de muntatge de conductes i reixes.
- Proves d'estanqueïtat d'unions de conductes.
- Prova de mesura d'aire.
- Proves afegides a realitzar en el sistema d'extracció de garatges:
  - Ubicació de central de detecció de CO en el sistema de extracció dels garatges.
  - Comprovació de muntatge i accionament front la presència de fum.
- Proves i posada en marxa (manual i automàtica).

7. SUBSISTEMA CONNEXIONS. INSTAL·LACIONS ELÈCTRIQUES

Control de qualitat de la documentació del projecte:

- El projecte defineix i justifica la solució elèctrica aportada, justificant de manera expressa el compliment del "Reglamento Electrotécnico de Baja Tensión i de les Instruccions Tècniques Complementàries.

Subministrament i recepció de productes:

- Es comprovarà l'existència de marcat CE.

Control d'execució en obra:

- Execució d'acord a les especificacions de projecte.
- Verificar característiques de caixa transformador: envans, fonamentació-recolzaments, terres, etc.
- Traçat i muntatges de línies repartidores: secció del cable i muntatge de safates i suports.
- Situació de punts i mecanismes.
- Traçat de rases i caixes en la instal·lació encastada.
- Subjecció de cables i senyalització de circuits.
- Característiques i situació d'equips d'enllumenat i mecanismes (marca, model i potència).
- Muntatge de mecanismes (verificació de fixació i anivellament)
- Verificar la situació dels quadres i del muntatge de la xarxa de veu i dades.
- Control de troncals i de mecanismes de la xarxa de veu i dades.
- Quadres generals:
  - Aspecte exterior i interior.
  - Dimensions.
  - Característiques tècniques dels components del quadre interruptors, automàtics, diferencials, relès, etc.)

    - Fixació d'elements i connexionat.
- Identificació i senyalització o etiquetat de circuits i les seves proteccions.
- Conexionat de circuits exteriors a quadres.
- Proves de funcionament:
    - Comprovació de la resistència de la xarxa de terra.
    - Comprovació d'automàtics.
    - Encès de l'enllumenat.
    - Circuit de força.
    - Comprovació de la resta de circuits de la instal·lació enllestida.

Tarragona, setembre de 2025.

[SOFFITTO] ARQUITECTURA SLP

Miquel Orellana i Rubén Heras, arquitectes.

8.- AMIDAMENTS

8.1 Justificació de preus

JUSTIFICACIÓ DE PREUS

MA D'OBRA

CODI	UA	DESCRIPCIÓ	PREU	
A01-FEP1	h	Ajudant fuster	25,60000	€
A01-FEP3	h	Ajudant col·locador	25,40000	€
A01-FEP6	h	Ajudant fuster	25,60000	€
A01-FEP9	h	Ajudant pintor	25,40000	€
A01-FEPC	h	Ajudant calefactor	25,36000	€
A01-FEPD	h	Ajudant electricista	25,36000	€
A01-FEPE	h	Ajudant lampista	25,36000	€
A01-FEPH	h	Ajudant muntador	25,40000	€
A012H000	h	Oficial 1a electricista	23,11000	€
A012J000	h	Oficial 1a lampista	27,07000	€
A012M000	h	Oficial 1a muntador	27,07000	€
A012N000	H	Oficial 1a d'obra pública	27,00000	€
A013J000	h	Ajudant lampista	23,33000	€
A013M000	h	Ajudant muntador	23,37000	€
A0140000	h	Manobre	23,17000	€
A0D-0007	h	Manobre	23,88000	€
A0D-0009	h	Manobre per a seguretat i salut	23,88000	€
A0E-000A	h	Manobre especialista	24,69000	€
A0F-000B	h	Oficial 1a	28,61000	€
A0F-000C	h	Oficial 1a calefactor	29,57000	€
A0F-000D	h	Oficial 1a col·locador	28,61000	€
A0F-000E	h	Oficial 1a electricista	29,57000	€
A0F-000K	h	Oficial 1a fuster	29,12000	€
A0F-000N	h	Oficial 1a lampista	29,57000	€
A0F-000R	h	Oficial 1a muntador	29,57000	€
A0F-000S	h	Oficial 1a d'obra pública	28,61000	€
A0F-000T	h	Oficial 1a paleta	28,61000	€
A0F-000V	h	Oficial 1a pintor	28,61000	€
A0F-000X	h	Oficial 1a polidor	28,61000	€
A0F-000Y	h	Oficial 1a soldador	29,08000	€
A0F-0010	h	Oficial 1a vidrier	27,79000	€
A0F-0015	h	Oficial 1a per a seguretat i salut	28,61000	€

JUSTIFICACIÓ DE PREUS

MAQUINÀRIA

CODI	UA	DESCRIPCIÓ	PREU	
C152-003D	h	Camió grua per a seguretat i salut	57,86000	€
C154-003M	h	Camió per a transport de 12 t	51,08000	€
C154-003N	h	Camió per a transport de 7 t	42,85000	€
C15E-VEN2	h	Dúmper elèctric de 6,5 kW, d'1,5 t de càrrega útil, amb mecanisme hidràulic	31,53000	€
C176-00FX	h	Formigonera de 165 l	2,10000	€
C1R1-00CX	m3	Subministrament de contenidor metàl·lic de 8 m3 de capacitat i recollida amb residus inerts o no especials	18,70000	€
C1R1-00CY	m3	Subministrament de contenidor metàl·lic de 5 m3 de capacitat i recollida amb residus inerts o no especials	23,18000	€
C200-002I	h	Abrillantadora	2,34000	€
C202-005P	h	Cortadora con disco de carborundo	4,13000	€
C206-00DW	h	Equip i elements auxiliars per a soldadura elèctrica	3,11000	€
C20B-00HC	h	Màquina taladradora amb broca de diamant refrigerada amb aigua per a forats de 5 a 20 cm com a màxim	8,22000	€
C20K-00DP	h	Regle vibratori	5,16000	€

JUSTIFICACIÓ DE PREUS

MATERIALS

CODI	UA	DESCRIPCIÓ	PREU	
B011-05ME	m3	Aigua	2,04000	€
B018-12Y0	l	Lleixiu	0,24000	€
B03L-05N7	t	Sorra de pedrera per a morters	21,01000	€
B051-H6E6	kg	Beurada bituminosa anticarburant	1,43000	€
B053-1VF9	kg	Material per a rejuntat de rajoles ceràmiques CG2 segons norma UNE-EN 13888, de color	1,22000	€
B054-06DH	kg	Calç aèria hidratada CL 90-S, en sacs	0,35000	€
B055-067M	t	Ciment pòrtland amb filler calcari CEM II/B-L 32,5 R segons UNE-EN 197-1, en sacs	145,42000	€
B069-2A9O	m3	Formigó d'ús no estructural HNE-15/P/20 de resistència a compressió 15 N/mm2, consistència plàstica i grandària màxima del granulat 20 mm	92,19000	€
B06A-2MHM	m3	Formigó d'ús no estructural amb granulat reciclat, de consistència tova i grandària màxima del granulat 20 mm, amb 235 kg/m3 de ciment, HRNE- 235/ B/ 20, amb una substitució del 50% del granulat gruixut per granulat reciclat mixt amb marcat CE, procedent de plantes de reciclat de residus de la construcció o demolició autoritzades	99,58000	€
B06F2-I1I5	m3	Formigó per armar HA - 25 / B / 10 / XC1 amb una quantitat de ciment de 275 kg/m3 i relació aigua ciment =< 0.6	100,26000	€
B07L-1PY6	t	Morter per a ram de paleta, classe M 5 (5 N/mm2), en sacs, de designació (G) segons norma UNE-EN 998-2	54,84000	€
B094-06TK	kg	Adhesiu cimentós tipus C2 segons norma UNE-EN 12004	0,79000	€
B094-06TL	kg	Adhesiu cimentós tipus C2 TE segons norma UNE-EN 12004	1,00000	€
B0A1-07JW	u	Abraçadora acer galvanitzat (isofònica), de 110 mm de diàmetre interior	2,39000	€
B0A1-07LM	u	Abraçadora metàl·lica, de 12 mm de diàmetre interior	0,27000	€
B0A8-07MS	cu	Grapa metàl·lica per a fixar miralls	210,73000	€
B0AO-07IG	u	Tac de niló de 5 mm de diàmetre, com a màxim, amb vis	0,13000	€
B0AO-07II	u	Tac de niló de 6 a 8 mm, amb vis	0,22000	€
B0AQ-07EX	cu	Visos, d'acer galvanitzats	3,57000	€
B0AQ-07GR	cu	Visos per a plaques de guix laminat	11,50000	€
B0CC0-21OQ	m2	Placa de guix laminat hidròfuga (H) i gruix 15 mm, amb vora afinada (BA), segons la norma UNE-EN 520	11,34000	€
B0CC0-21OS	m2	Placa de guix laminat hidròfuga (H) i gruix 12,5 mm, amb vora afinada (BA), segons la norma UNE-EN 520	10,30000	€
B0CC0-21OV	m2	Placa de guix laminat estàndard (A) i gruix 12,5 mm, amb vora afinada (BA), segons la norma UNE-EN 520	6,66000	€
B0F1A-074N	u	Maó calat, de 250x120x100 mm, per a revestir, categoria I, HD, segons la norma UNE-EN 771-1	0,22000	€
B0F1A-075F	u	Maó calat, de 290x140x100 mm, per a revestir, categoria I, HD, segons la norma UNE-EN 771-1	0,25000	€
B0FG2-0GNG	m2	Rajola de gres porcellànic premsat esmaltat de forma rectangular o quadrada, de 16 a 25 peces/m2, preu superior, grup BIa (UNE-EN 14411)	29,67000	€
B0FG2-0GNX	m2	Rajola de gres porcellànic premsat esmaltat antilliscant de forma rectangular o quadrada, de 6 a 15 peces/m2, preu superior, grup BIa (UNE-EN 14411)	27,59000	€
B0Y1-12V6	m2	Amortització diària de bastida tubular metàl·lica fixa, formada per bastiments de 70 cm d'amplària i alçària <= 200 cm, amb bases regulables, tubs travessers, tubs de travament, plataformes de treball d'amplària com a mínim de 60 cm, escales d'accés, baranes laterals, sòcols i xarxa de protecció de poliamida, col·locada a tota la cara exterior i amarradors cada 20 m2 de façana, inclosos tots els elements de senyalització normalitzats	0,09000	€
B1473-0XJI	u	Protector auditiu d'auricular, acoblat al cap amb arnès i orelleres antisoroll, homologat segons UNE-EN 352-1 i UNE-EN 458	14,57000	€
B1474-0XKX	u	Parella de botes d'aigua de PVC de canya alta, per posada en obra del formigó, amb plantilla metàl·lica, amb sola antilliscant i folrades de niló rentable, homologades segons UNE-EN ISO 20344, UNE-EN ISO 20345, UNE-EN ISO 20346 i UNE-EN ISO 20347	26,31000	€
B1477-07TR	u	Casc de seguretat per a ús normal, contra cops, de polietilè amb un pes màxim de 400 g, homologat segons UNE-EN 812	6,18000	€

JUSTIFICACIÓ DE PREUS

MATERIALS

CODI	UA	DESCRIPCIÓ	PREU	
B1479-10MPL	u	Cinturó de seguretat, ajustable, de polièster i ferramenta estampada, amb corda de seguretat amb absorbidor de caiguda i dos mosquetons d'acer amb virolla de seguretat, segons UNE-EN 361	68,14000	€
B147J-0XKF	u	Parella de guants per a ús general, amb palmell, artells, ungles i dits índex i polze de pell, dors de la mà i maniguet de cotó, folre interior i subjecció elàstica al canell	1,57000	€
B147O-10MPA	u	Mascareta autofiltrant contra partícules sòlides tipus FFP classe 3 no reutilitzable (NR), homologada segons UNE-EN 149	1,90000	€
B147Q-0XIT	u	Pantalla facial per a protegir contra la projecció de partícules i a l'encebament d'arcs elèctrics, de policarbonat transparent, abatible i per a acoblar al casc amb arnès dielèctric	13,90000	€
B147Z-0XI6	u	Ulleres de seguretat antiimpactes estàndard, amb muntura universal, amb visor transparent i tractament contra l'entelament, homologades segons UNE-EN 167 i UNE-EN 168	7,26000	€
B1480-0XLP	u	Armilla reflectant amb tires reflectants a la cintura, al pit i a l'esquena, homologada segons UNE-EN 471	15,79000	€
B1485-0NG7	u	Cinturó per a senyalista, amb tires reflectants, homologat segons UNE-EN 340 i UNE-EN 471	7,55000	€
B1487-0XM6	u	Granota de treball per a guixaires i/o pintors, de polièster i cotó (65%-35%), color blanc, trama 240, amb butxaques interiors, homologada segons UNE-EN 340	23,89000	€
B148B-0XLR	u	Pantalons de treball, de polièster i cotó, amb butxaques laterals	8,33000	€
B1517-0M3X	m2	Lona ignífuga, per a seguretat i salut	13,97000	€
B15Z0-0MDR	m	Corda de fibra vegetal de 12 mm, per a seguretat i salut	0,41000	€
B165-19NO	u	Equip comprovador complet d'instal·lacions de baixa tensió portàtil	196,63000	€
B2RA73G1	t	Deposició controlada a dipòsit autoritzat, amb cànon sobre la deposició controlada dels residus de la construcció inclòs, segons la LLEI 8/2008, de residus barrejats inerts amb una densitat 1.25 t/m3, procedents de construcció o demolició, amb codi 170107 segons la Llista Europea de Residus (ORDEN MAM/304/2002)	21,00000	€
B44Z-0LXA	kg	Acer S275JR segons UNE-EN 10025-2, format per peça simple, en perfils laminats en calent sèrie IPN, IPE, HEB, HEA, HEM i UPN, tallat a mida i amb una capa d'imprimació antioxidant	1,35000	€
B6B0-1BTM	m	Banda acústica autoadhesiva fins a 50 mm d'amplària per a junts de plaques de guix laminat	0,71000	€
B6B1-0KK3	m	Canal de planxa d'acer galvanitzat, en paraments horitzontals amb perfils 48 mm d'amplària	1,05000	€
B6B1-0KK4	m	Canal de planxa d'acer galvanitzat, en paraments horitzontals amb perfils 70 mm d'amplària	1,12000	€
B6B1-0KK7	m	Muntant de planxa d'acer galvanitzat, en paraments verticals amb perfils 48 mm d'amplària	1,08000	€
B6B1-0KK8	m	Muntant de planxa d'acer galvanitzat, en paraments verticals amb perfils 70 mm d'amplària	1,30000	€
B7C71-28D2	m	Banda bicapa autoadhesiva de 7 cm d'amplària i 3,9 mm de gruix, formada per una membrana d'alta densitat recoberta amb polietilè reticulat i termosoldat, amb una reducció del nivell acústic de 5 dB	1,22000	€
B7C71-28D3	m	Banda bicapa autoadhesiva de 13 cm d'amplària i 3,9 mm de gruix, formada per una membrana d'alta densitat recoberta amb polietilè reticulat i termosoldat, amb una reducció del nivell acústic de 5 dB	1,77000	€
B7C71-28D4	m	Banda bicapa autoadhesiva de 40 cm d'amplària i 3,9 mm de gruix, formada per una membrana d'alta densitat recoberta amb polietilè reticulat i termosoldat, amb una reducció del nivell acústic de 12 dB	2,92000	€
B7C77-0JDH	m2	Làmina de polietilè expandit no reticulat, de 3 mm de gruix	0,42000	€
B7C93-0IWM	m2	Placa semirígida de llana mineral de roca (MW), de densitat 26 a 35 kg/m3, de 40 mm de gruix, amb una conductivitat tèrmica <= 0.037 W/(m·K) i resistència tèrmica >= 1,081 m2·K/W	2,68000	€
B7C93-0IWX	m2	Placa semirígida de llana mineral de roca (MW), de densitat 46 a 55 kg/m3, de 40 mm de gruix, amb una conductivitat tèrmica <= 0.037 W/(m·K) i resistència tèrmica >= 1,081 m2·K/W	2,76000	€
B7C93-0IX0	m2	Placa semirígida de llana mineral de roca (MW), de densitat 46 a 55 kg/m3, de 50 mm de gruix, amb una conductivitat tèrmica <= 0.037 W/(m·K) i resistència tèrmica >= 1,351 m2·K/W	3,11000	€
B7C93-0J0D	m2	Placa semirígida de llana mineral de roca (MW), de densitat 46 a 55 kg/m3, de 60 mm de gruix, amb una conductivitat tèrmica <= 0.037 W/(m·K) i resistència tèrmica >= 1,622 m2·K/W	4,11000	€
B7C93-11J1K	m2	Placa semirígida de llana mineral de roca (MW), de densitat 46 a 55 kg/m3, de 40 mm de gruix, amb una conductivitat tèrmica <= 0.037 W/(m·K) i resistència tèrmica >= 1,081 m2·K/W	2,76000	€
B7C93-11KWF	m2	Placa semirígida de llana mineral de roca (MW), de densitat 26 a 35 kg/m3, de 40 mm de gruix, amb una conductivitat tèrmica <= 0.037 W/(m·K) i resistència tèrmica >= 1,081 m2·K/W	2,68000	€

JUSTIFICACIÓ DE PREUS

MATERIALS

CODI	UA	DESCRIPCIÓ	PREU	
B7CQ0-2GEZ	m2	Làmina betum modificat de 4,5 mm de gruix, de 6 kg/m2, autoadhesiva, per aïllament acústic	6,34000	€
B7J1-0SL0	m	Cinta de paper resistent per a junts de plaques de guix laminat	0,04000	€
B7J6-0GSL	kg	Massilla per a junt de plaques de cartró-guix	1,37000	€
B7JE-0GTI	dm3	Massilla per a segellats, d'aplicació amb pistola, de base poliuretà monocomponent	19,97000	€
B7JE-0GTM	dm3	Massilla per a segellats, d'aplicació amb pistola, de base silicona neutra monocomponent	24,75000	€
B840-28CY	u	Amortidor antivibratori d'acer, de 65 mm de llargària i 60 mm d'amplària, amb carsassa metàl·lica per a una càrrega màxima admissible de 30 kg/m2	3,94000	€
B845-2L8P	m2	Entramat d'estructura senzilla d'acer galvanitzat per a cel ras continu de plaques de guix laminat format per perfils col·locats cada 600 mm com a màxim, per a fixar al sostre mitjançant vareta de suspensió cada 1,2 m, per a suportar una càrrega de fins a 15 kg	4,57000	€
B891-0P02	kg	Esmalt sintètic	13,89000	€
B896-HYAR	kg	Pintura plàstica, per a interiors	3,40000	€
B896-HYD6	kg	Pintura intumescent	9,71000	€
B896-HYGA	kg	Pintura acrílica, antihumitat	8,24000	€
B896-HYJV	kg	Pintura sintètica, per a exteriors	7,11000	€
B896-HYLB	kg	Pintura de zinc	8,62000	€
B8Z6-0P2I	kg	Imprimació per a pintura intumescent	20,70000	€
B8ZK-0P39	l	Protector químic insecticida-fungicida per a fusta (TP8)	7,12000	€
B8ZK-0P3A	kg	Protector químic insecticida-fungicida per a superfícies d'obra, guix, formigó, etc.	10,68000	€
B8ZM-0P35	kg	Segelladora	4,38000	€
B9Q4-144Z	m2	Post multicapa amb capa d'acabat sintètica per a parquet flotant, per a ús domèstic elevat, classe 23 (UNE-EN 13329), de 1190 a 1800 mm de llargària, de 120 a 180 mm d'amplària, 7 mm de gruix, amb base de tauler de fibres d'alta densitat i unió a pressió	24,44000	€
B9U2-0JCT	m	Sòcol de fusta de castanyer envernissada, de 10 cm d'alçària	3,59000	€
B9U7-0JAP	m	Sòcol de rajola gres porcellànic premsat esmaltat, de 10 cm d'alçària	4,46000	€
BAF4-1RAK	m2	Finestra d'alumini lacat blanc, amb trencament de pont tèrmic, per a col·locar sobre bastiment de base, amb dues fulles batents, per a un buit d'obra d'1,5 a 1,99 m2 de superfície, elaborada amb perfils de preu alt, classificació mínima 4 de permeabilitat a l'aire segons UNE-EN 12207, classificació mínima 9A d'estanquitat a l'aigua segons UNE-EN 12208 i classificació mínima C5 de resistència al vent segons UNE-EN 12210, amb caixa de persiana i guies	283,45000	€
BAP1-0WPX	u	Bastiment de 3/4 per a porta, de fulles batents de fusta de pi roig per a pintar, per a una llum de bastiment de 140 cm d'amplària i de 210 cm d'alçària	125,76000	€
BAP1-0WQE	u	Bastiment d'envà per a porta, de fulles batents de fusta de pi roig per a pintar, per a una llum de bastiment de 80 cm d'amplària i de 200 cm d'alçària	46,15000	€
BAP1-0WQS	u	Bastiment d'envà per a porta, de fulles batents de fusta de pi roig per a pintar, per a una llum de bastiment de 90 cm d'amplària i de 200 cm d'alçària	47,53000	€
BAQ3-0Y9H	u	Fulla batent per a porta interior, de fusta per a pintar, de 40 mm de gruix, de cares llises i estructura interior de fusta, de 80 cm d'amplària i de 200 cm d'alçària	71,67000	€
BAQ3-0YAT	u	Fulla batent per a porta interior, de fusta per a pintar, de 40 mm de gruix, de cares llises i estructura interior de fusta, de 90 cm d'amplària i de 210 cm d'alçària	64,16000	€
BAQ3-0YBJ	u	Fulla batent per a porta interior, de fusta per a pintar, de 40 mm de gruix, cares llises, estructura interior de fusta i obertura de 40x40cm, de 80 cm d'amplària i de 210 cm d'alçària	70,74000	€
BAQ3-0YBK	u	Fulla batent per a porta interior, de fusta per a pintar, de 40 mm de gruix, cares llises, estructura interior de fusta i obertura de 40x40cm, de 90 cm d'amplària i de 210 cm d'alçària	73,62000	€
BAQ7-2Q28	u	Fulla per a porta interior de 40 mm de gruix, per a una llum de 90x 200 cm, de cares llises amb acabat lacat	62,36000	€
BAQ7-2Q2E	u	Fulla per a porta interior de 40 mm de gruix, per a una llum de 80x 210 cm, de cares llises amb acabat lacat	63,35000	€
BAS0-0ZFB	u	Ferramenta per a porta d'interior d'una fulla batent, de preu mitjà	28,08000	€
BAS0-0ZFL	u	Ferramenta per a porta d'interior de dues fulles batents, de preu mitjà	62,76000	€

JUSTIFICACIÓ DE PREUS

MATERIALS

CODI	UA	DESCRIPCIÓ	PREU	
BAS0-0ZFR	u	Ferramenta per a porta d'interior d'una fulla corredissa, de preu alt	15,06000	€
BAU0-2DK5	m2	Mòdul per a envà mòbil bidireccional d'1,2x4 m de dimensions màximes i 103 mm de gruix, amb una massa superficial de 40 kg/m2, perfileria vista d'alumini anoditzat i aïllament interior de llana mineral de roca, acabat exterior amb taulell de PVC, mecanismes de fixació i alliberament manuals, junts acústics verticals i sistema corredís amb carril superior sense guia inferior	410,82000	€
BAZ2-2QCS	u	Galze per a porta corredissa encastada per a una llum de pas de 80x 210cm, de DM lacat, per a 1 fulla	78,66000	€
BAZ2-2QD4	u	Galze per a porta corredissa encastada per a una llum de pas de 90x 200cm, de DM lacat, per a 1 fulla	79,59000	€
BC14-1M8A	m2	Vidre aïllant de lluna incolora de 4+4 mm de gruix amb 1 butiral translúcid classe 2 (B) 2 segons UNE-EN 12600, cambra d'aire de 10 mm i lluna de 4+4 mm de gruix amb 2 butiral transparent de lluna incolora, classe 1 (B) 1 segons UNE-EN 12600	75,31000	€
BC1K-0WNS	m2	Mirall de lluna incolora de gruix 5 mm	50,57000	€
BD11-0MDC	u	Brida per a tub de PVC entre 32 i 50 mm	0,74000	€
BD11-0MDE	u	Brida per a tub de PVC entre 75 i 110 mm	1,22000	€
BD11-0MDG	u	Brida per a tub de PVC entre 125 i 160 mm	2,32000	€
BD11-0MDI	u	Brida per a tub penjat del sostre	3,59000	€
BD13179B	m	Tub de PVC-U de paret massissa, àrea d'aplicació B segons norma UNE-EN 1329-1, de DN 110 mm i de llargària 5 m, per a encolar	8,22000	€
BD1A-1NDJ	m	Tub de PVC-U horitzontal, àrea d'aplicació B segons norma UNE-EN 1329-1, de DN 160 mm i de llargària 3 m, classe de reacció al foc B-s1, d0 segons norma UNE-EN 13501-1, per a encolar	11,52000	€
BD1A-1NDM	m	Tub de PVC-U de paret massissa, àrea d'aplicació B segons norma UNE-EN 1329-1, de DN 110 mm i de llargària 3 m, classe de reacció al foc B-s1, d0 segons norma UNE-EN 13501-1, per a encolar	7,84000	€
BD1A-1NDU	m	Tub de PVC-U de paret massissa, àrea d'aplicació B segons norma UNE-EN 1329-1, de DN 50 mm i de llargària 5 m, classe de reacció al foc B-s1, d0 segons norma UNE-EN 13501-1, per a encolar	3,35000	€
BD1A-1NDZ	m	Tub de PVC-U de paret massissa, àrea d'aplicació B segons norma UNE-EN 1329-1, de DN 90 mm i de llargària 1 m, classe de reacció al foc B-s1, d0 segons norma UNE-EN 13501-1, per a encolar	12,83000	€
BD1A-1NEJ	m	Tub de PVC-U de paret estructurada, àrea d'aplicació B segons norma UNE-EN 1453-1, de DN 110 mm i de llargària 5 m, classe de reacció al foc B-s1, d0 segons norma UNE-EN 13501-1, per a encolar	7,81000	€
BD30-0MD1	u	Caixa sifònica per a encastar de PVC, amb tapa i embellidor d'acer inoxidable de D=160 mm amb 5 entrades de 40 mm i sortida de 50 mm	9,01000	€
BD3111B6	u	Figura PVC per a arqueta sifònica, amb tapa i embellidor d'acer inoxidable de D=160 mm amb 1 entrada o 1 sorida	28,00000	€
BD34-2041	u	Tapa prefabricada de formigó armat de 100x100x8 cm	76,44000	€
BD34-2043	u	Tapa prefabricada de formigó armat de 70x70x6 cm	26,23000	€
BD7C-0L7M	m	Tub de PVC de 200 mm de diàmetre nominal de formació helicoïdal amb perfil rígid nervat exteriorment, autoportant amb unió elàstica amb massilla adhesiva de poliuretà	25,42000	€
BDK1-0M3O	u	Bastiment i tapa per a pericó de serveis de fosa grisa de 620x620x50 mm i de 52 kg de pes	50,63000	€
BDW3B700	u	Accessori genèric per a tub de PVC de D=110 mm	6,59000	€
BDW3-FFA8	u	Element de muntatge per a tub de PVC de D=110 mm	0,10000	€
BDW3-FFAA	u	Accessori genèric per a tub de PVC de D=110 mm	6,59000	€
BDW3-FFAC	u	Accessori genèric per a tub de PVC de D=50 mm	1,41000	€
BDW3-FFAG	u	Element de muntatge per a tub de PVC de D=50 mm	0,02000	€
BDW3-FFAK	u	Accessori genèric per a tub de PVC de D=160 mm	20,31000	€
BDW3-FFAP	u	Element de muntatge per a tub de PVC de D=160 mm	0,31000	€
BDY3B700	u	Element de muntatge per a tub de PVC de D=110 mm	0,10000	€

JUSTIFICACIÓ DE PREUS

MATERIALS

CODI	UA	DESCRIPCIÓ	PREU	
BE40-16KW	u	Barret de xemeneia de planxa d'acer inoxidable, de 250 mm d'adaptat per a doble tub	69,76000	€
BE42-0O62	m	Conducte llis circular de planxa d'acer inoxidable de 200 mm de diàmetre (s/UNE-EN 1506), de gruix 0,6 mm, autoconnectable	41,64000	€
BE45-1JSM	m	Xemeneia circular helicoïdal d'acer inoxidable+fibra+acer inoxidable, de 250 mm de	79,28000	€
BE51-17XC	m2	Conducte rectangular de llana mineral de vidre (MW), segons UNE-EN 14303, amb recobriment exterior d'alumini, paper kraft, malla de reforç i vel de vidre i recobriment interior de teixit de vidre negre, 25 mm de gruix, amb una conductivitat tèrmica <= 0.032 W/(m·K), resistència tèrmica >=0.78125	6,82000	€
BEG3-15PN	u	Bomba de calor partida d'expansió directa amb condensació per aire, amb una unitat interior de tipus mural, potència frigorífica nominal de 6.7 a 7.2 kW, potència calorífica nominal de 7.2 a 7.7 kW, amb uns coeficients d'eficiència energètica estacionals SEER de 5.6 a 6.1 (A+) i SCOP de 4.6 a 5.1 (A++) segons REGLAMENTO (UE) 206/2012, alimentació elèctrica monofàsica de 230 V, motor de tipus DC Inverter i compressor hermètic rotatiu, gas refrigerant R410A, nivell de potència acústica segons REGLAMENTO (UE) 206/2012, de preu alt	1.728,19000	€
BEGB-349F	u	Unitat interior mural amb una potència frigorífica màxima de 6 kW i una potència calorífica màxima de 7 kW, alimentació elèctrica monofàsica de 230 V, motor DC Inverter, gas refrigerant R410A, nivell de potència acústica segons REGLAMENTO (UE) 206/2012, de preu alt	684,96000	€
BEM9-0OPF	u	Ventilador-extractor monofàsic per a 230 V de tensió, de 100 m3/h de cabal màxim d'aire, de pressió baixa, per a encastar	73,95000	€
BEP1-2056	u	Airejador d'admissió de 125 mm de diàmetre i 350 mm de llargària, d'acer galvanitzat, tapes interior i exterior amb acabat pintat, silenciador acústic d'escuma de resina de melamina, aïllament acústic de 53 dB i filtre antipolució classe G3, per a col·locar en tancaments de 250 a 350 mm de gruix	68,14000	€
BEUF-28E1	u	Unitat de renovació d'aire amb cos de planxa d'acer amb filtre i ventilador radial, per a un cabal màxim de 190 m3/h, per a col·locar sobre parament vertical	686,84000	€
BEV4-H7FX	u	Cronotermòstat programable electronic d'ambient, per a calderes de gas, gasoil, cremadors, bombes, actuadors tèrmics, vàlvules de zona i sistemes de calefacció elèctrica, amb programació setmanal, connexió sense fils amb emisor i receptor i passarel·la de connexió IP sense fils, amb accessoris de muntatge	229,22000	€
BEVE-1KAS	u	Sonda de temperatura i d'humitat relativa ambient, amb accessoris de muntatge	242,74000	€
BEW1-0OX1	u	Suport estàndard per a conducte circular de 200 mm de diàmetre	6,44000	€
BEW1-0OX2	u	Suport estàndard per a conducte circular de 250 mm de diàmetre	7,57000	€
BEW2-FG88	u	Suport estàndard per a conducte rectangular llana aïllant, preu alt	5,39000	€
BEY3-1OLC	u	Part proporcional d'elements de muntatge per a conducte rectangular de llana aïllant, de preu alt	0,26000	€
BEZ4-1CJN	kg	Gas refrigerant tipus R-407c o R-410a, per a circuits refrigerants	83,23000	€
BF51-04NF	m	Tub de coure R220 (recuit) de 12 mm de diàmetre nominal i de gruix 1 mm, segons la norma UNE-EN 1057	2,92000	€
BF51-04NI	m	Tub de coure R220 (recuit) de 18 mm de diàmetre nominal i de gruix 1 mm, segons la norma UNE-EN 1057	4,28000	€
BF54-1JXZ	m	Tub de coure R220 (recuit) 1/2 ´´ de diàmetre nominal i de gruix 0,8 mm, segons norma UNE-EN 12735-1	4,23000	€
BFA7-08RT	m	Tub de PVC de 110 mm de diàmetre nominal, de 6 bar de pressió nominal, per a encolar, segons la norma UNE-EN 1452-2	5,06000	€
BFQ0-0DFW	m	Aïllament tèrmic d'escuma elastomèrica amb revestiment de PVC per a canonades que transporten fluids a temperatura entre -50°C i 105°C, per a tub de diàmetre exterior 42 mm, de 13 mm de gruix, classe de reacció al foc BL-s2, d0 segons norma UNE-EN 13501-1	7,21000	€
BFW6-04NU	u	Accessori per a tub de coure 18 mm de diàmetre nominal per a soldar per capil·laritat	1,83000	€
BFW6-04NZ	u	Accessori per a tub de coure 12 mm de diàmetre nominal per a soldar per capil·laritat	1,23000	€
BFWB-08VL	u	Accessori per a tub de PVC-U a pressió, de 110 mm de diàmetre nominal exterior, per a encolar	26,96000	€
BFWD-2HKV	u	Accessori per a tub de coure per a instal·lacions frigorífiques d'1/2 ´´ de diàmetre nominal, per a soldar per capil·laritat	3,59000	€
BFY3-065J	u	Part proporcional d'elements de muntatge per a aïllament tèrmic d'escuma elastomèrica, de 13 mm de gruix	0,09000	€

JUSTIFICACIÓ DE PREUS

MATERIALS

CODI	UA	DESCRIPCIÓ	PREU	
BFYC-04OW	u	Part proporcional d'elements de muntatge, per a tub de coure sanitari de 12 mm de diàmetre nominal, per a soldar per capilaritat	0,28000	€
BFYC-04OX	u	Part proporcional d'elements de muntatge, per a tub de coure sanitari de 18 mm de diàmetre nominal, per a soldar per capilaritat	0,36000	€
BFYC-04PE	u	Part proporcional d'elements de muntatge, per a tub de coure frigorífic d'1/2 ´´ de diàmetre nominal, per a soldar per capilaritat	1,82000	€
BFYG-08XF	u	Part proporcional d'elements de muntatge per a tub de PVC-U a pressió, de 110 mm de diàmetre nominal exterior, encolat	0,98000	€
BG10-0G4Y	u	Armari metàl·lic des de 700x900x180 fins a 900x1000x180 mm, per a servei exterior, porta amb finestreta	526,84000	€
BG13-0G08	u	Caixa de derivació rectangular de plàstic, de 120x160 mm, amb grau de protecció IP-40 i per a muntar superficialment	4,82000	€
BG13-0G11	u	Caixa de derivació rectangular de plàstic, de 130x200 mm, amb grau de protecció IP-40 i per a encastar	3,61000	€
BG17-0FLT	u	Caixa general de protecció i mesura de polièster, amb porta i finestreta, de 280x550x190 mm, per a un comptador monofàsic	71,15000	€
BG19-0C0N	u	Caixa per a quadre de distribució, de plàstic amb porta, per a dues fileres de divuit mòduls i per a muntar superficialment	39,63000	€
BG2O-1KWC	m	Tub rígid d'acer galvanitzat, de 25 mm de diàmetre nominal, resistència a l'impacte de 20 J, resistència a compressió de 4000 N, per a endollar	5,02000	€
BG2P-1KUW	m	Tub rígid de PVC, de 20 mm de diàmetre nominal, aïllant i no propagador de la flama, amb una resistència a l'impacte de 2 J, resistència a compressió de 1250 N i una rigidesa dielèctrica de 2000 V	0,99000	€
BG2Q-1KSQ	m	Tub flexible corrugat de PVC folrat exteriorment, de 20 mm de diàmetre nominal, aïllant i no propagador de la flama, resistència a l'impacte de 2 J, resistència a compressió de 320 N i una rigidesa dielèctrica de 2000 V	0,53000	€
BG2Q-1KT4	m	Tub flexible corrugat de plàstic sense halògens, de 20 mm de diàmetre nominal, aïllant i no propagador de la flama, de baixa emissió de fums i sense emissió de gasos tòxics ni corrosius, resistència a l'impacte de 2 J, resistència a compressió de 320 N i una rigidesa dielèctrica de 2000 V	1,20000	€
BG2Q-1KT5	m	Tub flexible corrugat de plàstic sense halògens, de 25 mm de diàmetre nominal, aïllant i no propagador de la flama, de baixa emissió de fums i sense emissió de gasos tòxics ni corrosius, resistència a l'impacte de 2 J, resistència a compressió de 320 N i una rigidesa dielèctrica de 2000 V	1,59000	€
BG33-G2TQ	m	Cable amb conductor de coure de tensió assignada0,6/1 kV, de designació RVFV, construcció segons norma UNE 21123-2, tripolar, 4x6, amb armadura de fleix d'acer i coberta del cable de PVC, classe de reacció al foc Eca segons la norma UNE-EN 50575	22,83000	€
BG33-G2TS	m	Cable amb conductor de coure de tensió assignada0,6/1 kV, de designació RVFV, construcció segons norma UNE 21123-2, tetrapolar, de secció 4x25 mm2, amb armadura de fleix d'acer i coberta del cable de PVC, classe de reacció al foc Eca segons la norma UNE-EN 50575	24,73000	€
BG33-G2X3	m	Cable amb conductor de coure de tensió assignada0,6/1 kV, de designació RZ1-K (AS+), construcció segons norma UNE 211025, unipolar, de secció 1x1,5 mm2, amb coberta del cable de poliolefines, classe de reacció al foc Cca-s1b, d1, a1 segons la norma UNE-EN 50575 amb baixa emissió fums	0,63000	€
BG33-G2X6	m	Cable amb conductor de coure de tensió assignada0,6/1 kV, de designació RZ1-K (AS+), construcció segons norma UNE 211025, unipolar, de secció 1x2,5 mm2, amb coberta del cable de poliolefines, classe de reacció al foc Cca-s1b, d1, a1 segons la norma UNE-EN 50575 amb baixa emissió fums	1,09000	€
BG3I-06W3	m	Conductor de coure nu, unipolar de secció 1x35 mm2	2,34000	€
BG49-18S4	u	Interruptor automàtic magnetotèrmic de 32 A d'intensitat nominal, tipus PIA corba C, tetrapolar (4P), de 6000 A de poder de tall segons UNE-EN 60898 i de 10 kA de poder de tall segons UNE-EN 60947-2, de 4 mòduls DIN de 18 mm d'amplària, per a muntar en perfil DIN	67,45000	€
BG4D-H5S5	u	Interruptor magnetotèrmic-diferencial amb reconnexió automàtica, de 10 A d'intensitat nominal, bipolar, protecció diferencial classe A superimmunitzada, sensibilitat de dispar ajustable de 0,03 A fins a 1 A, temps de dispar ajustable de 0,1 a 1 s, característica de dispar instantània o selectiva, interruptor magnetotèrmic corba C de 6 kA de poder de tall (UNE-EN 60898), reconnexió	337,52000	€

JUSTIFICACIÓ DE PREUS

MATERIALS

CODI	UA	DESCRIPCIÓ	PREU	
		diferencial 10/3 (10 reconnexions en 3 minuts), reconnexió magnetotèrmica 2/3 (2 reconnexions en 3 minuts), per col·locar perfil DIN		
BG4L-09X2	u	Interruptor diferencial de la classe A, gamma terciari, de 40 A d'intensitat nominal, tetrapolar (4P), de 0,3 A de sensibilitat, de desconnexió fix instantani, amb botó de test incorporat i indicador mecànic de defecte, construït segons les especificacions de la norma UNE-EN 61008-1, de 4 mòduls DIN de 18 mm d'amplària, per a muntar en perfil DIN	181,12000	€
BG52-0H22	u	Comptador trifàsic de tres fils per a mesurar energia activa, per a 230 o 400 V, de 30 A	237,04000	€
BG64-07EI	u	Caixa per a mecanismes, per a un element, preu alt	1,62000	€
BG64-07EK	u	Caixa per a mecanismes, per a un element, preu mitjà	1,05000	€
BG69-1NMD	u	Commutador doble per a muntar superficialment, bipolar (2P), 10 AX/250 V, amb tecla, preu alt,	17,20000	€
BG69-1NQE	u	Interruptor per a muntar superficialment, unipolar (1P), 16 AX/250 V, amb tecla, preu alt,	4,45000	€
BG6G-1NXE	u	Presa de corrent per a muntar superficialment, bipolar amb presa de terra lateral (2P+T), 16 A 250 V, amb tapa, preu alt	5,25000	€
BG83-H6J1	u	Detector de moviment, amb connexió a bus de cable, per a caixa universal, amb adaptador, placa i marc de preu econòmic, amb accessoris de muntatge	68,00000	€
BGD2-06UJ	u	Placa de connexió a terra d'acer quadrada (massissa), d'1 m2 de superfície i de 2,5 mm de gruix	135,03000	€
BGD4-16WD	u	Punt de connexió a terra amb pont seccionador de platina de coure, muntat en caixa estanca i per muntar superficialment	32,16000	€
BGD5-06SU	u	Piqueta de connexió a terra d'acer i recobriment de coure, de 1500 mm de llargària, de 14,6 mm de diàmetre, de 300 µm	18,04000	€
BGW0-0950	u	Part proporcional d'accessoris per a armaris metàl·lics	4,96000	€
BGW2-093L	u	Part proporcional d'accessoris de caixa per a quadre de distribució	1,44000	€
BGW2-093N	u	Part proporcional d'accessoris de caixa de derivació rectangular	0,32000	€
BGW2-093P	u	Part proporcional d'accessoris de caixa general de protecció i mesura	3,02000	€
BGW8-0ASI	u	Part proporcional d'accessoris per a interruptors i commutadors	0,41000	€
BGW8-0ASJ	u	Part proporcional d'accessoris per a endolls	0,43000	€
BGWC-09N4	u	Part proporcional d'accessoris per a tubs rígids de PVC	0,15000	€
BGWC-09N6	u	Part proporcional d'accessoris per a tubs rígids d'acer	0,27000	€
BGWD-0AS2	u	Part proporcional d'accessoris per a interruptors magnetotèrmics	0,45000	€
BGWD-0AS3	u	Part proporcional d'accessoris per a interruptors diferencials	0,41000	€
BGWF-0ARJ	u	Part proporcional d'accessoris per a conductors de coure nus	0,34000	€
BGYD-0B2W	u	Part proporcional d'elements especials per a piquetes de connexió a terra	5,07000	€
BGYD-0B2X	u	Part proporcional d'elements especials per a plaques de connexió a terra	5,07000	€
BH13-0G3Y	u	Llumenera decorativa per a línia continua, sense difusor de 2 de 36 W, de forma rectangular, amb xassís de xapa d'acer esmaltat, AF	20,67000	€
BH20-2LVL	u	Llum decoratiu encastable tipus downlight amb leds amb una vida útil de 50000 h, de forma circular, 24 W de potència, òptica d'alumini especular amb UGR= 19, eficàcia lluminosa de 100 lm/W, amb equip elèctric regulable 1-10 V, aïllament classe I, cos d'alumini i policarbonat i grau de protecció IP 44	57,98000	€
BH65-2IIY	u	Llum d'emergència amb làmpada led, amb una vida útil de 100000 h, no permanent i estanca amb grau de protecció IP66, aïllament classe II, amb un flux aproximat de 70 a 100 lm, 1 h d'autonomia, de forma rectangular amb difusor i cos de policarbonat, preu alt	87,50000	€
BHQ1-0F0W	u	Projector per a exteriors amb reflector de distribució semiextensiva, amb làmpada llum mixta de 250 W, de forma circular, tancat	132,60000	€
BHU5-H65C	u	Làmpada de descàrrega de llum mixta, amb casquet E27, de 250 W de potència	16,50000	€
BHW1-0E6R	u	Part proporcional d'accessoris de llums decoratius per a línia contínua, muntats superficialment	0,62000	€
BHW6-0EQP	u	Part proporcional d'accessoris de projectors amb làmpada llum mixta	20,08000	€
BJ115-0QHO	u	Lavabo mural de porcellana esmaltada, senzill, d'amplària <= 53 cm, de color blanc i preu mitjà	87,19000	€
BJ119-1PRZ	u	Plat de dutxa rectangular de porcellana, de 1200x800 mm, de color blanc, preu alt	176,70000	€

JUSTIFICACIÓ DE PREUS

MATERIALS

CODI	UA	DESCRIPCIÓ	PREU	
BJ11C-0Q64	u	Inodor per a col·locar sobre el paviment de porcellana esmaltada, de sortida vertical, amb seient i tapa, cisterna i mecanismes de descàrrega i alimentació incorporats, color blanc i preu mitjà	248,40000	€
BJ183-0PD2	u	Aigüera de planxa d'acer inoxidable amb dues piques i escorredor, de 110 a 120 cm de llargària, acabat brillant i 50 cm d'amplària, com a màxim, preu alt, per a encastar	151,31000	€
BJ188-0PMX	u	Suport mural d'acer galvanitzat per a aigüeres, safareigs i lavabos col·lectius	27,83000	€
BJ210-0SFU	u	Aixeta de classe monocomandament per a aigüera, per a muntar superficialment sobre taulell o aparell sanitari, d'acer inoxidable preu mitjà, amb dutxa extraïble, amb dues entrades maniguets	231,87000	€
BJ211-0R4W	u	Aixeta de pas mural, per a encastar, de llautó cromat, preu alt, amb sortida d'1/2 i entrada d'1/2	48,74000	€
BJ21C-0R8D	u	Aixeta senzilla temporitzada per a lavabo, per a muntar superficialment sobre taulell o aparell sanitari, de llautó cromat, preu alt, amb entrada de 1/2´´	76,21000	€
BJ35-H5A6	u	Desguàs sifònic amb sortida horitzontal de 75 mm i reixa superior de 15x15 cm d'acer inoxidable, inclòs sifó desmuntable	121,42000	€
BJ38-HJW9	u	Desguàs en angle recte per a lavabo, amb tap i sobreeixidor, de PVC de 40 mm, per a connectar al sifó o al ramal de PVC	31,83000	€
BJ3J-0RN1	u	Sifó registrable per a lavabo, de PVC de 40 mm, per a connectar al ramal de PVC	1,24000	€
BJ4Z-H68D	u	Dosificador de sabó vertical, de dimensions 118x206x68 mm, capacitat d'1,1 Kg, d'acer inoxidable amb acabat satinat de superfícies exposades, antivandàlic i amb visor de nivell de sabó i clau de seguretat.	60,96000	€
BJ4Z-H68J	u	Porta-rotlles doble de paper higiènic, d'acer inoxidable, de dimensions 230 x 115 x 110 mm	25,44000	€
BJ4Z-H68S	u	Seient abatible mural per a dutxa de bany adaptat, amb banqueta de 350x450 mm, d'alumini recobert de nilò	467,50000	€
BJ4Z-H68U	u	Dispensador de paper en rotlle per a eixugamans, de dimensions 290 x 310 x 190 mm	134,49000	€
BJ4Z-H68Z	u	Barra mural doble abatible per a bany adaptat, de 800 mm de llargària i 35 mm de D, de tub d'alumini recobert de nilò	333,17000	€
BJ57-2B10	u	Vàlvula d'esfera manual de llautó recta, entrada per a connectar polietilè de diàmetre 25mm, sortida roscada de diàmetre 13mm, per a façanes	13,16000	€
BJM1-H697	u	Armari metàl·lic amb tanca normalitzada, per a instal·lació de comptador d´aigua, de 2000x1000x300 mm, per a encastar	300,00000	€
BJM4-20L1	u	Comptador d'aigua electrònic per a aigua freda, classe metrològica C, calibre nominal 30 mm, cabal nominal 5 m3/h, pressió nominal 10 bar, amb 2 connectors del tipus RJ11 al frontal, amb unions roscades, apte per a muntar en posició horitzontal o vertical	299,34000	€
BM33-0T4F	u	Extintor de pols seca polivalent, de càrrega 6 kg, amb pressió incorporada, pintat	45,70000	€
BMS0-1K1V	u	Rètol senyalització recorregut d'evacuació a sortida emergència, rectangular, de 320x160 mm2 de panell de PVC d'1 mm de gruix, fotoluminiscent categoria A segons UNE 23035-4	5,26000	€
BMY3-0TC7	u	Part proporcional d'elements especials per a extintors	0,35000	€
BN13-0X6N	u	Vàlvula de comporta manual amb rosca de diàmetre nominal 2´´1/2, de 16 bar de pressió nominal, cos bronze, comporta de llautó i tancament de seient metàl·lic, eix de llautó, amb volant d'acer	83,41000	€
BN38-0XBZ	u	Vàlvula de bola manual amb rosca, de dues peces amb pas total, de bronze, de diàmetre nominal 3/4 ´´,i preu alt de 16 bar de PN	18,21000	€
BP18-1O3P	u	Presa de senyal de TV-FM de derivació final, de tipus universal, amb tapa, de preu alt, per a encastar	11,23000	€
BP41-1CGJ	m	Cable coaxial amb conductor de coure rígid, aïllament de poliolefina, pantalla amb cinta d'alumini / Pet més trena de coure amb cobertura del 30% i coberta de PVC, no propagador de la flama segons UNE-EN 60332-1-2, classe de reacció al foc Eca segons la norma UNE-EN 50575, amb una impedància de 75 ohm	0,36000	€
BP434640DL58	m	Cable de comunicacions de 4 parells, categoria 6 (classe E), amb coberta de baixa emissió de fums i sense halògens, ànima en creu per a separació dels parells, sense pantalla, ref. VD1.305.U6 de la serie UNICA SYSTEM d'EUNEA	1,15000	€
BP45-IRL1	m	Cable de fibra òptica per a ús interior, amb 6 fibres del tipus monomode de designació G.652.D, estructura interna multitub (estructura ajustada), element de reforç de fibra de vidre, amb coberta de poliolefina, no propagador de la flama segons UNE-EN 60332-1-2 i baixa emissió de fums i opacitat reduïda, classe de reacció al foc Cca-s1b, d1, a1 segons la norma UNE-EN 50575	0,44000	€

JUSTIFICACIÓ DE PREUS

MATERIALS

CODI	UA	DESCRIPCIÓ	PREU	
BP52-1O13	u	Presa de senyal telefònica de tipus universal, amb connector RJ12 simple, connexió per cargols, amb tapa, de preu alt, per a encastar	6,72000	€
BP75-1AHU	u	Armari de peu metàl·lic amb bastidor tipus rack 19´´, de 24 unitats d'alçària, de 1200x800x800 mm (alçària x amplària x fondària), d'1 compartiment, amb 1 porta de vidre securitzat amb pany i clau, amb panells laterals i estructura desmuntable	988,95000	€
BP7K-1O53	u	Presa de senyal de veu i dades, de tipus universal, amb connector RJ45 doble, categoria 6 F/UTP, amb connexió per desplaçament de l'aïllament, amb tapa, de preu alt, per a encastar	29,53000	€
BQ50-H602	m	Taulell de planxa d'acer inoxidable AISI 316 d'1 mm de gruix, polit esmerilat amb gra 150, de 60 cm d'amplària, amb forats per a soldar aigüeres, amb faldó frontal de 8 cm d'alçària mínima, sòcol perimetral de 6 cm d'alçària, amb un desenvolupament total de 77 cm i amb 6 plecs	266,97000	€
BQ80-H6FU	u	Campana extractora d'acer inoxidable AISI 304, per a ventilador a distància, de 1000 mm de llargària, 900 mm de fondària i 650 mm d'alçària, amb 2 filtres inclinats de malla d'alta eficàcia disposats en línia, doble sistema de recollida i drenatge de greixos i canal primetral de recollida de greixos inclinat, per a fixar al parament	674,17000	€
BQ90-H5HZ	u	Mòdul de guixeta de 180 cm d'alçada, 30 cm d'amplada i 50 cm de fons, amb dues portes, construïda en pannells fenólics HPL, amb portes de 13 mm de gruix, amb cantells polits, separadors interiors horitzontals, sostre i base de 10 mm, laterals, separadors intermedis i fons perforat per a ventilació, de 4 mm de gruix.Equipada frontisses anti-vandàliques d'acer inoxidable, barres per a penjar d'alumini amb penjadors lliscants d'ABS, pany i numeració de la porta sobre embellidor del pany, amb potes regulables de PVC	184,86000	€
BQU0-0THW	u	Armari metàl·lic individual amb doble compartiment interior, de 0.4x0.5x1,8 m, per a 3 usos, per a seguretat i salut	55,38000	€
BQU2-19OB	u	Curset de primers auxilis i socorrisme	202,50000	€
BQU3-0TIB	u	Farmaciola tipus armari, amb el contingut establert a l'ordenança general de seguretat i salut en el treball	107,81000	€
BQU4-19O7	u	Forn microones, per a 2 usos, per a seguretat i salut	68,84000	€
BQU8-2RBJ	mes	Lloguer de mòdul prefabricat de cabina amb inodor químic d'1,05x1,05 m i 2,35 m d'alçària, amb tancaments de polietilè i sostre traslúcid, equipat amb 1 inodor amb dipòsit químic de 250l. i un lavabo amb dipòsit d'aigua de 45l., amb manteniment inclòs	146,30000	€
BQUA-2RAZ	mes	Lloguer de mòdul prefabricat per a equipament de menjador a obra de 6x2,4 m amb tancaments formats per placa de dues planxes d'acer prelacat i aïllament interior de 40mm de gruix i paviment format per tauler aglomarat hidròfug amb acabat de PVC sobre xapa galvanitzada i llana mineral de vidre, instalació elèctrica amb 1 punt de llum, interruptor, endolls i protecció diferencial, i equipat amb aigüera d'1 pica amb aixeta i taulell	63,75000	€
BQUA-2RB3	u	Transport per entrega i retirada de mòdul prefabricat per a equipament de menjador a obra de 6x2,4 m amb tancaments formats per placa de dues planxes d'acer prelacat i aïllament interior de 40mm de gruix i paviment format per tauler aglomarat hidròfug amb acabat de PVC sobre xapa galvanitzada i llana mineral de vidre, instalació elèctrica amb 1 punt de llum, interruptor, endolls i protecció diferencial, i equipat amb aigüera d'1 pica amb aixeta i taulell	182,26000	€
BQUE-2RB6	u	Transport per entrega i retirada de mòdul prefabricat per equipament de vestidors a obra de 3,7x2,4 m amb tancaments formats per placa de dues planxes d'acer prelacat i aïllament interior de 40mm de gruix i paviment format per tauler aglomarat hidròfug amb acabat de PVC sobre xapa galvanitzada i llana mineral de vidre, instal·lació elèctrica amb 1 punt de llum, interruptor, endolls i protecció diferencial	182,26000	€
BQUE-2RB7	mes	Lloguer de mòdul prefabricat per equipament de vestidors a obra de 3,7x2,4 m amb tancaments formats per placa de dues planxes d'acer prelacat i aïllament interior de 40mm de gruix i paviment format per tauler aglomarat hidròfug amb acabat de PVC sobre xapa galvanitzada i llana mineral de vidre, instal·lació elèctrica amb 1 punt de llum, interruptor, endolls i protecció diferencial	51,82000	€
BQUF-0TI6	u	Nevera elèctrica, de 100 l de capacitat, per a 2 usos, per a seguretat i salut	125,85000	€
BQUH-0TI7	u	Planxa elèctrica per a escalfar menjars, de 60x45 cm, per a 2 usos, per a seguretat i salut	57,65000	€
BQUJ-19OA	u	Reconeixement mèdic	36,06000	€
BQUK-0TI0	u	Taula de fusta amb tauler de melamina, de 3,5 m de llargària i 0,8 m d'amplària, amb capacitat per a 10 persones per a 4 usos, per a seguretat i salut	91,54000	€
TUBPVC	u	Peça PVC en T per a registre d'escomesa	168,00000	€

JUSTIFICACIÓ DE PREUS

ELEMENTS COMPOSTOS

CODI	UA	DESCRIPCIÓ		PREU
B07F-0LT4	m3	Morter de ciment pòrtland amb filler calcari CEM II/B-L i sorra, amb 250 kg/m3 de ciment, amb una proporció en volum 1:6 i 5 N/mm2 de resistència a compressió, elaborat a l'obra	**Rend.: 1,000**	**97,42000** €

			Unitats		Preu		Parcial	Import
Ma d'obra								
A0E-000A	h	Manobre especialista	1,000	/R x	24,69000	=	24,69000	
				Subtotal:			24,69000	24,69000
Maquinària								
C176-00FX	h	Formigonera de 165 l	0,700	/R x	2,10000	=	1,47000	
				Subtotal:			1,47000	1,47000
Materials								
B03L-05N7	t	Sorra de pedrera per a morters	1,630	x	21,01000	=	34,24630	
B055-067M	t	Ciment pòrtland amb filler calcari CEM II/B-L 32,5 R segons UNE-EN 197-1, en sacs	0,250	x	145,42000	=	36,35500	
B011-05ME	m3	Aigua	0,200	x	2,04000	=	0,40800	
				Subtotal:			71,00930	71,00930
			DESPESES AUXILIARS		1,00	%		0,24690
			COST DIRECTE					97,41620
			COST EXECUCIÓ MATERIAL					**97,41620**

B07F-0LT6	m3	Morter mixt de ciment pòrtland amb filler calcari CEM II/B-L, calç i sorra, amb 200 kg/m3 de ciment, amb una proporció en volum 1:2:10 i 2,5 N/mm2 de resistència a compressió, elaborat a l'obra	**Rend.: 1,000**	**229,34000** €

			Unitats		Preu		Parcial	Import
Ma d'obra								
A0E-000A	h	Manobre especialista	1,050	/R x	24,69000	=	25,92450	
				Subtotal:			25,92450	25,92450
Maquinària								
C176-00FX	h	Formigonera de 165 l	0,725	/R x	2,10000	=	1,52250	
				Subtotal:			1,52250	1,52250
Materials								
B011-05ME	m3	Aigua	0,200	x	2,04000	=	0,40800	
B054-06DH	kg	Calç aèria hidratada CL 90-S, en sacs	400,000	x	0,35000	=	140,00000	
B055-067M	t	Ciment pòrtland amb filler calcari CEM II/B-L 32,5 R segons UNE-EN 197-1, en sacs	0,200	x	145,42000	=	29,08400	
B03L-05N7	t	Sorra de pedrera per a morters	1,530	x	21,01000	=	32,14530	
				Subtotal:			201,63730	201,63730

JUSTIFICACIÓ DE PREUS

ELEMENTS COMPOSTOS

CODI	UA	DESCRIPCIÓ				PREU
			DESPESES AUXILIARS	1,00	%	0,25925
			COST DIRECTE			229,34355
			COST EXECUCIÓ MATERIAL			**229,34355**

JUSTIFICACIÓ DE PREUS

PARTIDES D'OBRA

NÚM	CODI	UA	DESCRIPCIÓ			PREU	
P-1	**C5_01**	u	Partida unitaria ajudes de paleta Climatització AJUDES DE CLIMATITZACIÓ: L'industrial adjudicatari ha d'assumir l'obra civil per deixar la instal.lació completament acabada. Inclou: * Replanteig i marcatge en obra abans d'executar. * Obrir i tapar regates. * Obrir i rematar forats en paraments. * Col.locació i muntatge de passamurs. * Fixació dels suports. * Construcció (inclou càlcul si escau) de petites bancades construïdes amb perfileria metàl.lica per a col.locació d'equips de instal.lacions (maquinaria d'aire condicionat, bombes, dipòsits, canonades, etc.) * Col.locació i acabat de caixes per a elements encastats. * Realització de forats en falsos sostres. * Segellat dels forats de instal.lacions i forats de pas de instal.lacions. * Descàrrega i elevació de materiales a obra. * Retirada de les restes d'obra i altres productes de rebuig resultat d'aquests treballs. No inclourà: * Bancades d'obra de tipus formigó. * Bancades metàl.liques de conjunt de cobertes tècniques o amb perfils de cantó superiors a HEB-160 mm. i que afecti directament a l'estructura de l'edifici. * Aixecament de paraments verticals i horitzontals. * Estructures de tràmex per a manteniment i accés a instal.lacions.	**Rend.:**	**1,000**	**500,00**	**€**
			COST DIRECTE			454,54545	
			DESPESES INDIRECTES	10,00	%	45,45455	
			COST EXECUCIÓ MATERIAL			**500,0000**	
P-2	**E1_01**	u	Partda unitaria ajudes de paleta electricitat i enllumenat AJUDES DE BAIXA TENSIÓ: L'industrial adjudicatari ha d'assumir l'obra civil per deixar la instal.lació completament acabada. Inclou: * Replanteig i marcatge en obra abans d'executar. * Obrir i tapar regates. * Obrir i rematar forats en paraments. * Col.locació i muntatge de passamurs. * Fixació dels suports. * Col.locació i acabat de caixes per a elements encastats. * Realització de forats en falsos sostres. * Segellat dels forats de instal.lacions i forats de pas de instal.lacions. * Retirada de les restes d'obra i altres productes de rebuig resultat d'aquests treballs	**Rend.:**	**1,000**	**500,00**	**€**
			COST DIRECTE			454,54545	
			DESPESES INDIRECTES	10,00	%	45,45455	
			COST EXECUCIÓ MATERIAL			**500,0000**	

JUSTIFICACIÓ DE PREUS

PARTIDES D'OBRA

NÚM	CODI	UA	DESCRIPCIÓ			PREU	
P-3	**E8_01**	u	Legalització baixa tensió	**Rend.:**	**1,000**	**1.800,00**	**€**
			COST DIRECTE			1.636,36364	
			DESPESES INDIRECTES	10,00	%	163,63636	
			COST EXECUCIÓ MATERIAL			**1.800,0000**	

NÚM	CODI	UA	DESCRIPCIÓ			PREU	
P-4	**ED111B71**	m	Desguàs d'aparell sanitari amb tub de PVC-U de paret massissa, àrea d'aplicació B segons norma UNE-EN 1329-1, de DN 110 mm, fins a baixant, caixa o clavegueró	**Rend.:**	**1,000**	**34,23**	**€**

				Unitats		Preu		Parcial	Import
Ma d'obra									
	A013J000	h	Ajudant lampista	0,180	/R x	23,33000	=	4,19940	
	A012J000	h	Oficial 1a lampista	0,360	/R x	27,07000	=	9,74520	
					Subtotal:			13,94460	13,94460
Materials									
	BDW3B700	u	Accessori genèric per a tub de PVC de D=110 mm	1,000	x	6,59000	=	6,59000	
	BDY3B700	u	Element de muntatge per a tub de PVC de D=110 mm	1,000	x	0,10000	=	0,10000	
	BD13179B	m	Tub de PVC-U de paret massissa, àrea d'aplicació B segons norma UNE-EN 1329-1, de DN 110 mm i de llargària 5 m, per a encolar	1,250	x	8,22000	=	10,27500	
					Subtotal:			16,96500	16,96500
			DESPESES AUXILIARS			1,50	%		0,20917
			COST DIRECTE						31,11877
			DESPESES INDIRECTES			10,00	%		3,11188
			COST EXECUCIÓ MATERIAL						**34,23065**

NÚM	CODI	UA	DESCRIPCIÓ			PREU	
P-5	**EP434640DL58**	m	Cable per a transmissió de dades amb conductor de coure, de 4 parells, categoria 6 U/UTP, aïllament de poliolefina i coberta de poliolefina, de baixa emissió de fums i opacitat reduïda, no propagador de la flama segons UNE-EN 60332-1-2 ref. VD1.305.U6 de la serie UNICA SYSTEM d'EUNEA , col·locat sota tub o canal	**Rend.:**	**1,000**	**2,17**	**€**

				Unitats		Preu		Parcial	Import
Ma d'obra									
	A012M000	h	Oficial 1a muntador	0,015	/R x	27,07000	=	0,40605	
	A013M000	h	Ajudant muntador	0,015	/R x	23,37000	=	0,35055	
					Subtotal:			0,75660	0,75660
Materials									
	BP434640D	m	Cable de comunicacions de 4 parells, categoria 6 (classe E), amb coberta de baixa emissió de fums i sense halògens, ànima en creu per a separació dels parells, sense pantalla, ref. VD1.305.U6 de la serie UNICA SYSTEM d'EUNEA	1,050	x	1,15000	=	1,20750	
					Subtotal:			1,20750	1,20750

JUSTIFICACIÓ DE PREUS

PARTIDES D'OBRA

NÚM	CODI	UA	DESCRIPCIÓ				PREU
				DESPESES AUXILIARS	1,50 %		0,01135
				COST DIRECTE			1,97545
				DESPESES INDIRECTES	10,00 %		0,19754
				COST EXECUCIÓ MATERIAL			**2,17299**

P-6 **EQ01** u Subministre i col·locació de forn elèctric, model a escollir. Inclou connexió a la xarxa elèctrica. **Rend.: 1,000** **550,00** €

				Unitats		Preu		Parcial	Import
Altres									
	2ZZ	U	Mòdul de partida alçada (2)	500,000	x	1,00000	=	500,00000	
					Subtotal:			500,00000	500,00000
				COST DIRECTE					500,00000
				DESPESES INDIRECTES		10,00 %			50,00000
				COST EXECUCIÓ MATERIAL					**550,00000**

P-7 **EQ02** u Subministre i col·locació d'encimera de vitroceràmica de qualitat mitjana, model a escollir. Inclou connexió a la xarxa elèctrica. **Rend.: 1,000** **275,00** €

				Unitats		Preu		Parcial	Import
Altres									
	2ZZ	U	Mòdul de partida alçada (2)	250,000	x	1,00000	=	250,00000	
					Subtotal:			250,00000	250,00000
				COST DIRECTE					250,00000
				DESPESES INDIRECTES		10,00 %			25,00000
				COST EXECUCIÓ MATERIAL					**275,00000**

P-8 **EQ03** u Subministre i col·locació de rentavaixelles, de 60cm d'ample. Model a escollir. Inclou connexió a la xarxa elèctrica. **Rend.: 1,000** **660,00** €

COST DIRECTE		600,00000
DESPESES INDIRECTES	10,00 %	60,00000
COST EXECUCIÓ MATERIAL		**660,0000**

P-9 **EQ04** u Subministre i col·locació de microones, model a escollir. Inclou connexió a la xarxa elèctrica. **Rend.: 1,000** **275,00** €

COST DIRECTE		250,00000
DESPESES INDIRECTES	10,00 %	25,00000
COST EXECUCIÓ MATERIAL		**275,0000**

JUSTIFICACIÓ DE PREUS

PARTIDES D'OBRA

NÚM	CODI	UA	DESCRIPCIÓ			PREU
P-10	**EQ05**	u	Subministre i col·locació de nevera, model a escollir. Inclou connexió a la xarxa elèctrica.	**Rend.: 1,000**		**269,00 €**
			COST DIRECTE			244,54545
			DESPESES INDIRECTES	10,00 %		24,45455
			COST EXECUCIÓ MATERIAL			**269,0000**
P-11	**EQSA_01**	u	Subministre, muntatge i col·locació de taula de despatx, mesures de 70 x 150 cm i 90 cm d'altura.	**Rend.: 1,000**		**193,00 €**
			COST DIRECTE			175,45455
			DESPESES INDIRECTES	10,00 %		17,54545
			COST EXECUCIÓ MATERIAL			**193,0000**
P-12	**EQSA_02**	u	Subministre, muntatge i col·locació de taula de despatx en L, mesures de 70 x 200 cm i 70 x 130 cm i 90 cm d'altura.	**Rend.: 1,000**		**119,00 €**
			COST DIRECTE			108,18182
			DESPESES INDIRECTES	10,00 %		10,81818
			COST EXECUCIÓ MATERIAL			**119,0000**
P-13	**EQSA_03**	u	Subministre, muntatge i col·locació de cadira d'oficina ergonomica amb rodes i reposabraços	**Rend.: 1,000**		**159,00 €**
			COST DIRECTE			144,54545
			DESPESES INDIRECTES	10,00 %		14,45455
			COST EXECUCIÓ MATERIAL			**159,0000**
P-14	**EQSA_04**	u	Subministre, muntatge i col·locació de cadira de conferències de polipropilé amb revestiment tèxtil.	**Rend.: 1,000**		**192,00 €**
			COST DIRECTE			174,54545
			DESPESES INDIRECTES	10,00 %		17,45455
			COST EXECUCIÓ MATERIAL			**192,0000**
P-15	**EQSA_05**	u	Subministre, muntatge i col·locació de sofà geriàtric de 3 places.	**Rend.: 1,000**		**468,93 €**
			COST DIRECTE			426,30000
			DESPESES INDIRECTES	10,00 %		42,63000
			COST EXECUCIÓ MATERIAL			**468,9300**
P-16	**EQSA_06**	u	Subministre, muntatge i col·locació de llitera geriàtrica amb respatller regulable i amb rodes. Inclou matalàs.	**Rend.: 1,000**		**920,00 €**
			COST DIRECTE			836,36364
			DESPESES INDIRECTES	10,00 %		83,63636
			COST EXECUCIÓ MATERIAL			**920,0000**

JUSTIFICACIÓ DE PREUS

PARTIDES D'OBRA

NÚM	CODI	UA	DESCRIPCIÓ			PREU
P-17	**EQSA_07**	u	Subministre, muntatge i col·locació de bicicleta estàtica geriàtrica	**Rend.: 1,000**		**850,00 €**
			COST DIRECTE			772,72727
			DESPESES INDIRECTES	10,00 %		77,27273
			COST EXECUCIÓ MATERIAL			**850,0000**
P-18	**EQSA_08**	u	Subministre, muntatge i col·locació de cinta per caminar geriàtrica.	**Rend.: 1,000**		**770,00 €**
			COST DIRECTE			700,00000
			DESPESES INDIRECTES	10,00 %		70,00000
			COST EXECUCIÓ MATERIAL			**770,0000**
P-19	**EQSA_09**	u	Subministre, muntatge i col·locació de taula de menjador de mesures 120 x 180 cm i 90 cm d'alçada.	**Rend.: 1,000**		**99,99 €**
			COST DIRECTE			90,90000
			DESPESES INDIRECTES	10,00 %		9,09000
			COST EXECUCIÓ MATERIAL			**99,9900**
P-20	**EQSA_10**	u	Subministre, muntatge i col·locació de tauleta de cafè de mesures 55 x 120 cm i 45cm d'alçada.	**Rend.: 1,000**		**19,99 €**
			COST DIRECTE			18,17273
			DESPESES INDIRECTES	10,00 %		1,81727
			COST EXECUCIÓ MATERIAL			**19,9900**
P-21	**EQSA_11**	u	Subministre, muntatge i col·locació de prestatgeria amb lleixes. Mesures 150 x 35 cm i 200 cm d'alçada.	**Rend.: 1,000**		**49,00 €**
			COST DIRECTE			44,54545
			DESPESES INDIRECTES	10,00 %		4,45455
			COST EXECUCIÓ MATERIAL			**49,0000**
P-22	**EQSA_12**	u	Subministre, muntatge i col·locació d'armari baix. Mesures 60 x 90 cm i 80 cm d'altura.	**Rend.: 1,000**		**219,00 €**
			COST DIRECTE			199,09091
			DESPESES INDIRECTES	10,00 %		19,90909
			COST EXECUCIÓ MATERIAL			**219,0000**
P-23	**EQSA_13**	u	Subministre, muntatge i col·locació de banc de vestuari de mesures 45 x 140 cm i 45 cm d'alçada.	**Rend.: 1,000**		**69,00 €**
			COST DIRECTE			62,72727
			DESPESES INDIRECTES	10,00 %		6,27273
			COST EXECUCIÓ MATERIAL			**69,0000**

JUSTIFICACIÓ DE PREUS

PARTIDES D'OBRA

NÚM	CODI	UA	DESCRIPCIÓ			PREU	
P-24	**EQSA_14**	u	Subministre, muntatge i col·locació de grua elèctrica per a mobilitzar persones amb mobilitat reduida.	**Rend.: 1,000**		**878,92**	**€**
			COST DIRECTE			799,01818	
			DESPESES INDIRECTES		10,00 %	79,90182	
			COST EXECUCIÓ MATERIAL			**878,9200**	
P-25	**EQSA_15**	u	Subministre, muntatge i col·locació d'escala de tres graons i rampa amb baranes per a geriatria.	**Rend.: 1,000**		**933,25**	**€**
			COST DIRECTE			848,40909	
			DESPESES INDIRECTES		10,00 %	84,84091	
			COST EXECUCIÓ MATERIAL			**933,2500**	
P-26	**EQSA_16**	u	Subministre, muntatge i col·locació de rentadora de gran tamany. Inclou connexió a la xarxa elèctrica i la xarxa de fontaneria.	**Rend.: 1,000**		**3.354,00**	**€**
			COST DIRECTE			3.049,09091	
			DESPESES INDIRECTES		10,00 %	304,90909	
			COST EXECUCIÓ MATERIAL			**3.354,0000**	
P-27	**EQSA_17**	u	Subministre, muntatge i col·locació de moble auxiliar de rentacaps per a perruqueria geriàtrica.	**Rend.: 1,000**		**73,33**	**€**
			COST DIRECTE			66,66364	
			DESPESES INDIRECTES		10,00 %	6,66636	
			COST EXECUCIÓ MATERIAL			**73,3300**	
P-28	**EQSA_18**	u	Subministre, muntatge i col·locació de televisió de pantalla plana.	**Rend.: 1,000**		**479,00**	**€**
			COST DIRECTE			435,45455	
			DESPESES INDIRECTES		10,00 %	43,54545	
			COST EXECUCIÓ MATERIAL			**479,0000**	
P-29	**EQSA_19**	u	Subministre, muntatge i col·locació de penja-robes mòbil.	**Rend.: 1,000**		**19,99**	**€**
			COST DIRECTE			18,17273	
			DESPESES INDIRECTES		10,00 %	1,81727	
			COST EXECUCIÓ MATERIAL			**19,9900**	
P-30	**EQSA_20**	u	Subministre, muntatge i col·locació de carro de servei de catering d'acer inoxidable.	**Rend.: 1,000**		**139,15**	**€**
			COST DIRECTE			126,50000	
			DESPESES INDIRECTES		10,00 %	12,65000	
			COST EXECUCIÓ MATERIAL			**139,1500**	

JUSTIFICACIÓ DE PREUS

PARTIDES D'OBRA

NÚM	CODI	UA	DESCRIPCIÓ		PREU
P-31	**F4_01**	u	Partida unitaria d'ajudes de paleta fontaneria	**Rend.: 1,000**	**500,00** €
			COST DIRECTE		454,54545
			DESPESES INDIRECTES	10,00 %	45,45455
			COST EXECUCIÓ MATERIAL		**500,0000**

NÚM	CODI	UA	DESCRIPCIÓ		PREU
P-32	**K12GG000**	u	Anul.lació d'instal.lació interior elèctrica, a la sortida dels quadres elèctrics o de l'escomesa, per a subministrament a baixa tensió 200 kVA, com a màxim, de les parts en desús de l'edifici i els seus departaments, excepte la necessària per ser utilitzada com a escomesa provisional d'obra.	**Rend.: 1,000**	**258,02** €

			Unitats		Preu		Parcial	Import
Ma d'obra								
A012H000	h	Oficial 1a electricista	10,000	/R x	23,11000	=	231,10000	
				Subtotal:			231,10000	231,10000
			DESPESES AUXILIARS		1,50	%		3,46650
			COST DIRECTE					234,56650
			DESPESES INDIRECTES		10,00	%		23,45665
			COST EXECUCIÓ MATERIAL					**258,02315**

NÚM	CODI	UA	DESCRIPCIÓ		PREU
P-33	**K2RRES01**	m3	Deposició controlada a dipòsit autoritzat, amb cànon sobre la deposició controlada dels residus de la construcció inclòs, segons la LLEI 8/2008, de residus barrejats inerts amb una densitat 1,25 t/m3, procedents de construcció o demolició, amb codi 170107 segons la Llista Europea de Residus (ORDEN MAM/304/2002)	**Rend.: 1,000**	**28,88** €

			Unitats		Preu		Parcial	Import
Materials								
B2RA73G1	t	Deposició controlada a dipòsit autoritzat, amb cànon sobre la deposició controlada dels residus de la construcció inclòs, segons la LLEI 8/2008, de residus barrejats inerts amb una densitat 1.25 t/m3, procedents de construcció o demolició, amb codi 170107 segons la Llista Europea de Residus (ORDEN MAM/304/2002)	1,250	x	21,00000	=	26,25000	
				Subtotal:			26,25000	26,25000
			COST DIRECTE					26,25000
			DESPESES INDIRECTES		10,00	%		2,62500
			COST EXECUCIÓ MATERIAL					**28,87500**

JUSTIFICACIÓ DE PREUS

PARTIDES D'OBRA

NÚM	CODI	UA	DESCRIPCIÓ			PREU	
P-34	**LEG_01**	pa	Partida unitaria de legalització de l'instal·lació de clima	**Rend.:**	**1,000**	**500,00**	**€**
			COST DIRECTE			454,54545	
			DESPESES INDIRECTES	10,00	%	45,45455	
			COST EXECUCIÓ MATERIAL			**500,0000**	

NÚM	CODI	UA	DESCRIPCIÓ			PREU	
P-35	**NETEJA**	u	Partida unitaria de neteja de l'espai interior i enretirada de mobiliari existent, aplec, emmagatzematge, per a possible reutilització.	**Rend.:**	**1,000**	**203,90**	**€**

			Unitats		Preu		Parcial	Import
Ma d'obra								
A0140000	h	Manobre	8,000	/R x	23,17000	=	185,36000	
				Subtotal:			185,36000	185,36000

COST DIRECTE		185,36000
DESPESES INDIRECTES	10,00 %	18,53600
COST EXECUCIÓ MATERIAL		**203,89600**

NÚM	CODI	UA	DESCRIPCIÓ			PREU	
P-36	**P121-EKJZ**	m2	Amortització diària de bastida tubular metàl·lica fixa, formada per bastiments de 70 cm d'amplària i alçària <= 200 cm, amb bases regulables, tubs travessers, tubs de travament, plataformes de treball d'amplària com a mínim de 60 cm, escales d'accés, baranes laterals, sòcols i xarxa de protecció de poliamida col·locada a tota la cara exterior i amarradors cada 20 m2 de façana, inclosos tots els elements de senyalització normalitzats	**Rend.:**	**1,000**	**0,10**	**€**

			Unitats		Preu		Parcial	Import
Materials								
B0Y1-12V6	m2	Amortització diària de bastida tubular metàl·lica fixa, formada per bastiments de 70 cm d'amplària i alçària <= 200 cm, amb bases regulables, tubs travessers, tubs de travament, plataformes de treball d'amplària com a mínim de 60 cm, escales d'accés, baranes laterals, sòcols i xarxa de protecció de poliamida, col·locada a tota la cara exterior i amarradors cada 20 m2 de façana, inclosos tots els elements de senyalització normalitzats	1,000	x	0,09000	=	0,09000	
				Subtotal:			0,09000	0,09000

COST DIRECTE		0,09000
DESPESES INDIRECTES	10,00 %	0,00900
COST EXECUCIÓ MATERIAL		**0,09900**

NÚM	CODI	UA	DESCRIPCIÓ			PREU	
P-37	**P127-EKJO**	m2	Muntatge i desmuntatge de bastida tubular metàl·lica fixa, formada per bastiments de 70 cm i alçària <= 200 cm, amb bases regulables, tubs travessers, tubs de travament, plataformes de treball d'amplària com a mínim de 60 cm, escales d'accés, baranes laterals, sòcols i xarxa de protecció de poliamida, col·locada a tota la cara exterior i amarradors cada 20 m2 de façana, inclosos tots els elements de senyalització	**Rend.:**	**1,000**	**9,06**	**€**

PARTIDES D'OBRA

NÚM	CODI	UA	DESCRIPCIÓ	PREU

normalitzats i el transport amb un recorregut total màxim de 20 km

			Unitats		Preu		Parcial	Import
Ma d'obra								
A0F-000R	h	Oficial 1a muntador	0,080	/R x	29,57000	=	2,36560	
A01-FEPH	h	Ajudant muntador	0,160	/R x	25,40000	=	4,06400	
				Subtotal:			6,42960	6,42960
Maquinària								
C154-003N	h	Camió per a transport de 7 t	0,040	/R x	42,85000	=	1,71400	
				Subtotal:			1,71400	1,71400
			DESPESES AUXILIARS		1,50	%		0,09644
			COST DIRECTE					8,24004
			DESPESES INDIRECTES		10,00	%		0,82400
			COST EXECUCIÓ MATERIAL					**9,06405**

P-38 P1473-EPWW u Protector auditiu d'auricular, acoblat al cap amb arnès i orelleres antisoroll, homologat segons UNE-EN 352-1 i UNE-EN 458 **Rend.: 1,000** **16,03** €

			Unitats		Preu		Parcial	Import
Materials								
B1473-0XJI	u	Protector auditiu d'auricular, acoblat al cap amb arnès i orelleres antisoroll, homologat segons UNE-EN 352-1 i UNE-EN 458	1,000	x	14,57000	=	14,57000	
				Subtotal:			14,57000	14,57000
			COST DIRECTE					14,57000
			DESPESES INDIRECTES		10,00	%		1,45700
			COST EXECUCIÓ MATERIAL					**16,02700**

P-39 P1474-65MV u Parella de botes d'aigua de PVC de canya alta, per posada en obra del formigó, amb plantilla metàl·lica, amb sola antilliscant i folrades de niló rentable, homologades segons UNE-EN ISO 20344, UNE-EN ISO 20345, UNE-EN ISO 20346 i UNE-EN ISO 20347 **Rend.: 1,000** **28,94** €

			Unitats		Preu		Parcial	Import
Materials								
B1474-0XKX	u	Parella de botes d'aigua de PVC de canya alta, per posada en obra del formigó, amb plantilla metàl·lica, amb sola antilliscant i folrades de niló rentable, homologades segons UNE-EN ISO 20344, UNE-EN ISO 20345, UNE-EN ISO 20346 i UNE-EN ISO 20347	1,000	x	26,31000	=	26,31000	

PARTIDES D'OBRA

NÚM	CODI	UA	DESCRIPCIÓ				PREU
			Subtotal:		26,31000		26,31000
			COST DIRECTE				26,31000
			DESPESES INDIRECTES	10,00 %			2,63100
			COST EXECUCIÓ MATERIAL				**28,94100**

P-40 P1477-65LG u Casc de seguretat per a ús normal, contra cops, de polietilè amb un pes màxim de 400 g, homologat segons UNE-EN 812 **Rend.: 1,000** **6,80** €

			Unitats		Preu		Parcial	Import
Materials								
B1477-07TR	u	Casc de seguretat per a ús normal, contra cops, de polietilè amb un pes màxim de 400 g, homologat segons UNE-EN 812	1,000	x	6,18000	=	6,18000	
		Subtotal:					6,18000	6,18000
		COST DIRECTE						6,18000
		DESPESES INDIRECTES			10,00 %			0,61800
		COST EXECUCIÓ MATERIAL						**6,79800**

P-41 P1479-10MPK u Cinturó de seguretat, ajustable, de polièster i ferramenta estampada, amb corda de seguretat amb absorbidor de caiguda i dos mosquetons d'acer amb virolla de seguretat, segons UNE-EN 361 **Rend.: 1,000** **74,95** €

			Unitats		Preu		Parcial	Import
Materials								
B1479-10MP	u	Cinturó de seguretat, ajustable, de polièster i ferramenta estampada, amb corda de seguretat amb absorbidor de caiguda i dos mosquetons d'acer amb virolla de seguretat, segons UNE-EN 361	1,000	x	68,14000	=	68,14000	
		Subtotal:					68,14000	68,14000
		COST DIRECTE						68,14000
		DESPESES INDIRECTES			10,00 %			6,81400
		COST EXECUCIÓ MATERIAL						**74,95400**

P-42 P147A-10MPP m Col·locació de cinta temporal de polièster de llargària màxima 20 m i ample 35 mm amb tensors regulables als extrems, segons UNE-EN 795, amb el desmuntatge inclòs **Rend.: 1,000** **1,73** €

			Unitats		Preu		Parcial	Import
Ma d'obra								
A0D-0007	h	Manobre	0,030	/R x	23,88000	=	0,71640	
A0F-000B	h	Oficial 1a	0,030	/R x	28,61000	=	0,85830	
		Subtotal:					1,57470	1,57470

JUSTIFICACIÓ DE PREUS

PARTIDES D'OBRA

NÚM	CODI	UA	DESCRIPCIÓ		PREU

COST DIRECTE			1,57470
DESPESES INDIRECTES	10,00	%	0,15747
COST EXECUCIÓ MATERIAL			**1,73217**

P-43 **P147L-EQDA** u Parella de guants per a ús general, amb palmell, artells, ungles i dits índex i polze de pell, dors de la mà i maniguet de cotó, folre interior, i subjecció elàstica al canell **Rend.: 1,000** **1,73** €

			Unitats		Preu		Parcial	Import
Materials								
B147J-0XKF	u	Parella de guants per a ús general, amb palmell, artells, ungles i dits índex i polze de pell, dors de la mà i maniguet de cotó, folre interior i subjecció elàstica al canell	1,000	x	1,57000	=	1,57000	
				Subtotal:			1,57000	1,57000

COST DIRECTE			1,57000
DESPESES INDIRECTES	10,00	%	0,15700
COST EXECUCIÓ MATERIAL			**1,72700**

P-44 **P147O-10MP9** u Mascareta autofiltrant contra partícules sòlides tipus FFP classe 3 no reutilitzable (NR), homologada segons UNE-EN 149 **Rend.: 1,000** **2,09** €

			Unitats		Preu		Parcial	Import
Materials								
B147O-10M	u	Mascareta autofiltrant contra partícules sòlides tipus FFP classe 3 no reutilitzable (NR), homologada segons UNE-EN 149	1,000	x	1,90000	=	1,90000	
				Subtotal:			1,90000	1,90000

COST DIRECTE			1,90000
DESPESES INDIRECTES	10,00	%	0,19000
COST EXECUCIÓ MATERIAL			**2,09000**

P-45 **P147Q-65M2** u Pantalla facial per a protegir contra la projecció de partícules i a l'encebament d'arcs elèctrics, de policarbonat transparent, abatible i per a acoblar al casc amb arnès dielèctric **Rend.: 1,000** **15,29** €

			Unitats		Preu		Parcial	Import
Materials								
B147Q-0XIT	u	Pantalla facial per a protegir contra la projecció de partícules i a l'encebament d'arcs elèctrics, de policarbonat transparent, abatible i per a acoblar al casc amb arnès dielèctric	1,000	x	13,90000	=	13,90000	
				Subtotal:			13,90000	13,90000

JUSTIFICACIÓ DE PREUS

PARTIDES D'OBRA

NÚM	CODI	UA	DESCRIPCIÓ	PREU

COST DIRECTE		13,90000
DESPESES INDIRECTES	10,00 %	1,39000
COST EXECUCIÓ MATERIAL		**15,29000**

P-46 **P147Z-FITH** u Ulleres de seguretat antiimpactes estàndard, amb muntura universal, amb visor transparent i tractament contra l'entelament, homologades segons UNE-EN 167 i UNE-EN 168 **Rend.: 1,000** **7,99** €

			Unitats		Preu		Parcial	Import
Materials								
B147Z-0XI6	u	Ulleres de seguretat antiimpactes estàndard, amb muntura universal, amb visor transparent i tractament contra l'entelament, homologades segons UNE-EN 167 i UNE-EN 168	1,000	x	7,26000	=	7,26000	
				Subtotal:			7,26000	7,26000

COST DIRECTE		7,26000
DESPESES INDIRECTES	10,00 %	0,72600
COST EXECUCIÓ MATERIAL		**7,98600**

P-47 **P1480-FK75** u Armilla reflectant amb tires reflectants a la cintura, al pit i a l'esquena, homologada segons UNE-EN 471 **Rend.: 1,000** **17,37** €

			Unitats		Preu		Parcial	Import
Materials								
B1480-0XLP	u	Armilla reflectant amb tires reflectants a la cintura, al pit i a l'esquena, homologada segons UNE-EN 471	1,000	x	15,79000	=	15,79000	
				Subtotal:			15,79000	15,79000

COST DIRECTE		15,79000
DESPESES INDIRECTES	10,00 %	1,57900
COST EXECUCIÓ MATERIAL		**17,36900**

P-48 **P1485-65OO** u Cinturó per a senyalista, amb tires reflectants, homologat segons UNE-EN 340 i UNE-EN 471 **Rend.: 1,000** **8,31** €

			Unitats		Preu		Parcial	Import
Materials								
B1485-0NG7	u	Cinturó per a senyalista, amb tires reflectants, homologat segons UNE-EN 340 i UNE-EN 471	1,000	x	7,55000	=	7,55000	
				Subtotal:			7,55000	7,55000

COST DIRECTE		7,55000
DESPESES INDIRECTES	10,00 %	0,75500
COST EXECUCIÓ MATERIAL		**8,30500**

JUSTIFICACIÓ DE PREUS

PARTIDES D'OBRA

NÚM	CODI	UA	DESCRIPCIÓ			PREU
P-49	**P1487-EQE1**	u	Granota de treball per a guixaires i/o pintors, de polièster i cotó (65%-35%), color blanc, trama 240, amb butxaques interiors, homologada segons UNE-EN 340	**Rend.:**	**1,000**	**26,28** €

			Unitats		Preu		Parcial	Import
Materials								
	B1487-0XM6	u	Granota de treball per a guixaires i/o pintors, de polièster i cotó (65%-35%), color blanc, trama 240, amb butxaques interiors, homologada segons UNE-EN 340	1,000	x	23,89000	=	23,89000
				Subtotal:			23,89000	23,89000
			COST DIRECTE					23,89000
			DESPESES INDIRECTES		10,00	%		2,38900
			COST EXECUCIÓ MATERIAL					**26,27900**

P-50	**P148B-EQEJ**	u	Pantalons de treball de polièster i cotó, amb butxaques laterals	**Rend.:**	**1,000**	**9,16** €

			Unitats		Preu		Parcial	Import
Materials								
	B148B-0XLR	u	Pantalons de treball, de polièster i cotó, amb butxaques laterals	1,000	x	8,33000	=	8,33000
				Subtotal:			8,33000	8,33000
			COST DIRECTE					8,33000
			DESPESES INDIRECTES		10,00	%		0,83300
			COST EXECUCIÓ MATERIAL					**9,16300**

P-51	**P151H-45IC**	m2	Protecció amb vela de lona ignífuga de proteccions superficials contra caigudes, corda de subjecció, de diàmetre 12 mm, amb el desmuntatge inclòs	**Rend.:**	**1,000**	**24,33** €

			Unitats		Preu		Parcial	Import
Ma d'obra								
	A0D-0009	h	Manobre per a seguretat i salut	0,100	/R x	23,88000	=	2,38800
	A0F-0015	h	Oficial 1a per a seguretat i salut	0,100	/R x	28,61000	=	2,86100
				Subtotal:			5,24900	5,24900
Materials								
	B1517-0M3X	m2	Lona ignífuga, per a seguretat i salut	1,200	x	13,97000	=	16,76400
	B15Z0-0MD	m	Corda de fibra vegetal de 12 mm, per a seguretat i salut	0,250	x	0,41000	=	0,10250
				Subtotal:			16,86650	16,86650

JUSTIFICACIÓ DE PREUS

PARTIDES D'OBRA

NÚM	CODI	UA	DESCRIPCIÓ	PREU

COST DIRECTE		22,11550
DESPESES INDIRECTES	10,00 %	2,21155
COST EXECUCIÓ MATERIAL		**24,32705**

P-52 **P161-79K6** u Assistencia d'oficial a reunió del comitè de Seguretat i Salut **Rend.: 1,000** **31,47** €

			Unitats		Preu		Parcial	Import
Ma d'obra								
A0F-0015	h	Oficial 1a per a seguretat i salut	1,000	/R x	28,61000	=	28,61000	
				Subtotal:			28,61000	28,61000

COST DIRECTE		28,61000
DESPESES INDIRECTES	10,00 %	2,86100
COST EXECUCIÓ MATERIAL		**31,47100**

P-53 **P168-EQG2** u Equip comprovador complet portàtil d'instal·lacions de baixa tensió **Rend.: 1,000** **216,29** €

			Unitats		Preu		Parcial	Import
Materials								
B165-19NO	u	Equip comprovador complet d'instal·lacions de baixa tensió portàtil	1,000	x	196,63000	=	196,63000	
				Subtotal:			196,63000	196,63000

COST DIRECTE		196,63000
DESPESES INDIRECTES	10,00 %	19,66300
COST EXECUCIÓ MATERIAL		**216,29300**

P-54 **P16C-67C8** u Reunió del comitè de Seguretat i Salut constituït per 6 persones **Rend.: 1,000** **188,83** €

			Unitats		Preu		Parcial	Import
Ma d'obra								
A0F-0015	h	Oficial 1a per a seguretat i salut	6,000	/R x	28,61000	=	171,66000	
				Subtotal:			171,66000	171,66000

COST DIRECTE		171,66000
DESPESES INDIRECTES	10,00 %	17,16600
COST EXECUCIÓ MATERIAL		**188,82600**

JUSTIFICACIÓ DE PREUS

PARTIDES D'OBRA

NÚM	CODI	UA	DESCRIPCIÓ		PREU
P-55	**P2140-4RRN**	u	Arrencada de full i bastiment de porta interior amb mitjans manuals i càrrega manual sobre camió o contenidor	**Rend.: 1,000**	**13,33** €

		Unitats		Preu		Parcial	Import
Ma d'obra							
A0D-0007	h Manobre	0,500	/R x	23,88000	=	11,94000	
			Subtotal:			11,94000	11,94000
		DESPESES AUXILIARS		1,50	%		0,17910
		COST DIRECTE					12,11910
		DESPESES INDIRECTES		10,00	%		1,21191
		COST EXECUCIÓ MATERIAL					**13,33101**

P-56	**P2142-4RMM**	m2	Arrencada d'enrajolat en parament vertical, amb mitjans manuals i càrrega manual de runa sobre camió o contenidor	**Rend.: 1,000**	**12,26** €

		Unitats		Preu		Parcial	Import
Ma d'obra							
A0D-0007	h Manobre	0,460	/R x	23,88000	=	10,98480	
			Subtotal:			10,98480	10,98480
		DESPESES AUXILIARS		1,50	%		0,16477
		COST DIRECTE					11,14957
		DESPESES INDIRECTES		10,00	%		1,11496
		COST EXECUCIÓ MATERIAL					**12,26453**

P-57	**P2143-4RR2**	m2	Arrencada de paviment ceràmic, amb mitjans manuals i càrrega manual de runa sobre camió o contenidor	**Rend.: 1,000**	**8,00** €

		Unitats		Preu		Parcial	Import
Ma d'obra							
A0D-0007	h Manobre	0,300	/R x	23,88000	=	7,16400	
			Subtotal:			7,16400	7,16400
		DESPESES AUXILIARS		1,50	%		0,10746
		COST DIRECTE					7,27146
		DESPESES INDIRECTES		10,00	%		0,72715
		COST EXECUCIÓ MATERIAL					**7,99861**

P-58	**P214I-AKZK**	m2	Enderroc de cel ras de guix, amb mitjans manuals i càrrega manual sobre camió o contenidor	**Rend.: 1,000**	**8,53** €

		Unitats		Preu		Parcial	Import
Ma d'obra							
A0D-0007	h Manobre	0,320	/R x	23,88000	=	7,64160	

JUSTIFICACIÓ DE PREUS

PARTIDES D'OBRA

NÚM	CODI	UA	DESCRIPCIÓ				PREU
			Subtotal:			7,64160	7,64160
			DESPESES AUXILIARS	1,50	%		0,11462
			COST DIRECTE				7,75622
			DESPESES INDIRECTES	10,00	%		0,77562
			COST EXECUCIÓ MATERIAL				**8,53185**

P-59 P214O-4RO3 m3 Enderroc de mur de maçoneria, amb mitjans manuals i càrrega manual de runa sobre camió o contenidor **Rend.: 1,000** **213,30** €

			Unitats		Preu		Parcial	Import
Ma d'obra								
A0D-0007	h	Manobre	8,000	/R x	23,88000	=	191,04000	
			Subtotal:				191,04000	191,04000
			DESPESES AUXILIARS		1,50	%		2,86560
			COST DIRECTE					193,90560
			DESPESES INDIRECTES		10,00	%		19,39056
			COST EXECUCIÓ MATERIAL					**213,29616**

P-60 P214T-4RQC m2 Enderroc de paredó de ceràmica fins a 10 cm de gruix, amb mitjans manuals i càrrega manual de runa sobre camió o contenidor **Rend.: 1,000** **9,33** €

			Unitats		Preu		Parcial	Import
Ma d'obra								
A0D-0007	h	Manobre	0,350	/R x	23,88000	=	8,35800	
			Subtotal:				8,35800	8,35800
			DESPESES AUXILIARS		1,50	%		0,12537
			COST DIRECTE					8,48337
			DESPESES INDIRECTES		10,00	%		0,84834
			COST EXECUCIÓ MATERIAL					**9,33171**

P-61 P214T-4RQF m2 Enderroc d'envà de ceràmica de 5 cm de gruix, amb mitjans manuals i càrrega manual de runa sobre camió o contenidor **Rend.: 1,000** **7,73** €

			Unitats		Preu		Parcial	Import
Ma d'obra								
A0D-0007	h	Manobre	0,290	/R x	23,88000	=	6,92520	
			Subtotal:				6,92520	6,92520
			DESPESES AUXILIARS		1,50	%		0,10388
			COST DIRECTE					7,02908
			DESPESES INDIRECTES		10,00	%		0,70291
			COST EXECUCIÓ MATERIAL					**7,73199**

JUSTIFICACIÓ DE PREUS

PARTIDES D'OBRA

NÚM	CODI	UA	DESCRIPCIÓ			PREU	
P-62	**P21D0-HBKG**	u	Desmuntatge per a substitució d'inodor, abocador o bidet, aixetes, mecanismes, desguassos i desconnexió de les xarxes d'aigua i d'evacuació, amb mitjans manuals i càrrega manual de runa sobre camió o contenidor	**Rend.: 1,000**	**31,74**	**€**

			Unitats		Preu		Parcial	Import
Ma d'obra								
A0F-000N	h	Oficial 1a lampista	0,800	/R x	29,57000	=	23,65600	
A0D-0007	h	Manobre	0,200	/R x	23,88000	=	4,77600	
				Subtotal:			28,43200	28,43200
			DESPESES AUXILIARS		1,50	%		0,42648
			COST DIRECTE					28,85848
			DESPESES INDIRECTES		10,00	%		2,88585
			COST EXECUCIÓ MATERIAL					**31,74433**

P-63	**P21GE-CUMP**	u	Arrencada de radiador per aigua, de llargària <= 160 cm, amb mitjans manuals, aplec, emmagatzematge per a reutilitzar i posterior col·locació	**Rend.: 1,000**	**16,56**	**€**

			Unitats		Preu		Parcial	Import
Ma d'obra								
A0F-000C	h	Oficial 1a calefactor	0,270	/R x	29,57000	=	7,98390	
A01-FEPC	h	Ajudant calefactor	0,270	/R x	25,36000	=	6,84720	
				Subtotal:			14,83110	14,83110
			DESPESES AUXILIARS		1,50	%		0,22247
			COST DIRECTE					15,05357
			DESPESES INDIRECTES		10,00	%		1,50536
			COST EXECUCIÓ MATERIAL					**16,55892**

P-64	**P21Z2-HGY8**	m	Tall en paret de maçoneria, de 19 cm de fondària, amb disc de carborúndum	**Rend.: 1,000**	**24,08**	**€**

			Unitats		Preu		Parcial	Import
Ma d'obra								
A0E-000A	h	Manobre especialista	0,750	/R x	24,69000	=	18,51750	
				Subtotal:			18,51750	18,51750
Maquinària								
C202-005P	h	Cortadora con disco de carborundo	0,750	/R x	4,13000	=	3,09750	
				Subtotal:			3,09750	3,09750
			DESPESES AUXILIARS		1,50	%		0,27776
			COST DIRECTE					21,89276
			DESPESES INDIRECTES		10,00	%		2,18928
			COST EXECUCIÓ MATERIAL					**24,08204**

JUSTIFICACIÓ DE PREUS

PARTIDES D'OBRA

NÚM	CODI	UA	DESCRIPCIÓ		PREU

P-65 **P2R5-DT2H** m3 Transport de residus a instal·lació autoritzada de gestió de residus, amb camió de 12 t i temps d'espera per a la càrrega a màquina, amb un recorregut de més de 15 i fins a 20 km **Rend.: 1,000** **13,37** €

			Unitats		Preu		Parcial	Import
Maquinària								
C154-003M	h	Camió per a transport de 12 t	0,238	/R x	51,08000	=	12,15704	
				Subtotal:			12,15704	12,15704
			COST DIRECTE					12,15704
			DESPESES INDIRECTES		10,00	%		1,21570
			COST EXECUCIÓ MATERIAL					**13,37274**

P2R5-DT40 m3 Transport de residus inerts o no especials a instal·lació autoritzada de gestió de residus, amb contenidor de 5 m3 de capacitat **Rend.: 1,000** **25,50** €

			Unitats		Preu		Parcial	Import
Maquinària								
C1R1-00CY	m3	Subministrament de contenidor metàl·lic de 5 m3 de capacitat i recollida amb residus inerts o no especials	1,000	/R x	23,18000	=	23,18000	
				Subtotal:			23,18000	23,18000
			COST DIRECTE					23,18000
			DESPESES INDIRECTES		10,00	%		2,31800
			COST EXECUCIÓ MATERIAL					**25,49800**

P-66 **P2R6-4I5U** m3 Càrrega amb mitjans manuals i transport de residus inerts o no especials a instal·lació autoritzada de gestió de residus, amb contenidor de 8 m3 de capacitat **Rend.: 1,000** **40,47** €

			Unitats		Preu		Parcial	Import
Ma d'obra								
A0D-0007	h	Manobre	0,750	/R x	23,88000	=	17,91000	
				Subtotal:			17,91000	17,91000
Maquinària								
C1R1-00CX	m3	Subministrament de contenidor metàl·lic de 8 m3 de capacitat i recollida amb residus inerts o no especials	1,000	/R x	18,70000	=	18,70000	
				Subtotal:			18,70000	18,70000
			DESPESES AUXILIARS		1,00	%		0,17910
			COST DIRECTE					36,78910
			DESPESES INDIRECTES		10,00	%		3,67891
			COST EXECUCIÓ MATERIAL					**40,46801**

JUSTIFICACIÓ DE PREUS

PARTIDES D'OBRA

NÚM	CODI	UA	DESCRIPCIÓ		PREU

P-67 **P443-FHX9** kg Acer S275JR segons UNE-EN 10025-2, per a biguetes formades per peça simple, en perfils laminats en calent sèrie IPN, IPE, HEB, HEA, HEM i UPN, amb una capa d'imprimació antioxidant, col·locat a l'obra amb soldadura **Rend.: 1,000** **3,13** €

				Unitats		Preu		Parcial	Import
Ma d'obra									
	A0F-000Y	h	Oficial 1a soldador	0,032	/R x	29,08000	=	0,93056	
	A01-FEP1	h	Ajudant fuster	0,017	/R x	25,60000	=	0,43520	
					Subtotal:			1,36576	1,36576
Maquinària									
	C206-00DW	h	Equip i elements auxiliars per a soldadura elèctrica	0,032	/R x	3,11000	=	0,09952	
					Subtotal:			0,09952	0,09952
Materials									
	B44Z-0LXA	kg	Acer S275JR segons UNE-EN 10025-2, format per peça simple, en perfils laminats en calent sèrie IPN, IPE, HEB, HEA, HEM i UPN, tallat a mida i amb una capa d'imprimació antioxidant	1,000	x	1,35000	=	1,35000	
					Subtotal:			1,35000	1,35000
			DESPESES AUXILIARS			2,50	%		0,03414
			COST DIRECTE						2,84942
			DESPESES INDIRECTES			10,00	%		0,28494
			COST EXECUCIÓ MATERIAL						**3,13437**

P-68 **P45G0-L3ZR** m3 Formigonament de dau de recolzament amb formigó per armar HA - 25 / B / 10 / XC1 amb una quantitat de ciment de 275 kg/m3 i relació aigua ciment =< 0.6 i abocat manualment **Rend.: 1,000** **187,60** €

				Unitats		Preu		Parcial	Import
Ma d'obra									
	A0F-000T	h	Oficial 1a paleta	0,513	/R x	28,61000	=	14,67693	
	A0D-0007	h	Manobre	2,052	/R x	23,88000	=	49,00176	
					Subtotal:			63,67869	63,67869
Materials									
	B06F2-I1I5	m3	Formigó per armar HA - 25 / B / 10 / XC1 amb una quantitat de ciment de 275 kg/m3 i relació aigua ciment =< 0.6	1,050	x	100,26000	=	105,27300	
					Subtotal:			105,27300	105,27300
			DESPESES AUXILIARS			2,50	%		1,59197
			COST DIRECTE						170,54366
			DESPESES INDIRECTES			10,00	%		17,05437
			COST EXECUCIÓ MATERIAL						**187,59802**

JUSTIFICACIÓ DE PREUS

PARTIDES D'OBRA

NÚM	CODI	UA	DESCRIPCIÓ			PREU	
P-69	**P654-8LIU**	m2	EN-GL-10-N-N. Envà de plaques de guix laminat amb aïllament de plaques de llana de roca format per estructura senzilla normal amb perfileria de planxa d'acer galvanitzat, amb un gruix total de l'envà de 100 mm, muntants cada 600 mm de 48 mm d'amplària i canals de 48 mm d'amplària, 2 plaques a cada cara, tipus estàndard (A) de 13 mm de gruix, fixades mecànicament i aïllament de plaques de llana mineral de roca de resistència tèrmica >= 1,081 m2·K/W	**Rend.:**	**1,000**	**70,98**	**€**

			Unitats		Preu		Parcial	Import
Ma d'obra								
A0F-000D	h	Oficial 1a col·locador	0,390	/R x	28,61000	=	11,15790	
A01-FEP3	h	Ajudant col·locador	0,140	/R x	25,40000	=	3,55600	
				Subtotal:			14,71390	14,71390
Materials								
B0AQ-07GR	cu	Visos per a plaques de guix laminat	0,720	x	11,50000	=	8,28000	
B0AQ-07EX	cu	Visos, d'acer galvanitzats	0,120	x	3,57000	=	0,42840	
B0AO-07II	u	Tac de niló de 6 a 8 mm, amb vis	6,000	x	0,22000	=	1,32000	
B7C93-0IW	m2	Placa semirígida de llana mineral de roca (MW), de densitat 26 a 35 kg/m3, de 40 mm de gruix, amb una conductivitat tèrmica <= 0.037 W/(m·K) i resistència tèrmica >= 1,081 m2·K/W	2,060	x	2,68000	=	5,52080	
B0CC0-21O	m2	Placa de guix laminat estàndard (A) i gruix 12,5 mm, amb vora afinada (BA), segons la norma UNE-EN 520	4,120	x	6,66000	=	27,43920	
B6B1-0KK7	m	Muntant de planxa d'acer galvanitzat, en paraments verticals amb perfils 48 mm d'amplària	3,675	x	1,08000	=	3,96900	
B6B1-0KK3	m	Canal de planxa d'acer galvanitzat, en paraments horitzontals amb perfils 48 mm d'amplària	0,9975	x	1,05000	=	1,04738	
B7J6-0GSL	kg	Massilla per a junt de plaques de cartró-guix	0,800	x	1,37000	=	1,09600	
B6B0-1BTM	m	Banda acústica autoadhesiva fins a 50 mm d'amplària per a junts de plaques de guix laminat	0,470	x	0,71000	=	0,33370	
B7J1-0SL0	m	Cinta de paper resistent per a junts de plaques de guix laminat	4,000	x	0,04000	=	0,16000	
				Subtotal:			49,59448	49,59448

DESPESES AUXILIARS	1,50	%	0,22071
COST DIRECTE			64,52909
DESPESES INDIRECTES	10,00	%	6,45291
COST EXECUCIÓ MATERIAL			**70,98200**

P-70	**P654-8LJ6**	m2	EN-GL-10-N-ZH. Envà de plaques de guix laminat amb aïllament de plaques de llana de roca format per estructura senzilla normal amb perfileria de planxa d'acer galvanitzat, amb un gruix total de l'envà de 87 mm, muntants cada 400 mm de 48 mm d'amplària i canals de 48 mm d'amplària, 2 plaques tipus estàndard (A) de 13 mm de gruix i 1 placa tipus Aquapanel (H) de 12,5 mm de gruix, fixades mecànicament i aïllament de plaques de llana mineral de roca de resistència tèrmica >= 1,081 m2·K/W	**Rend.:**	**1,000**	**80,09**	**€**

			Unitats		Preu		Parcial	Import

PARTIDES D'OBRA

NÚM	CODI	UA	DESCRIPCIÓ						PREU
Ma d'obra									
	A01-FEP3	h	Ajudant col·locador	0,140	/R x	25,40000	=	3,55600	
	A0F-000D	h	Oficial 1a col·locador	0,390	/R x	28,61000	=	11,15790	
					Subtotal:			14,71390	14,71390
Materials									
	B6B1-0KK3	m	Canal de planxa d'acer galvanitzat, en paraments horitzontals amb perfils 48 mm d'amplària	0,9975	x	1,05000	=	1,04738	
	B0CC0-21O	m2	Placa de guix laminat hidròfuga (H) i gruix 12,5 mm, amb vora afinada (BA), segons la norma UNE-EN 520	2,120	x	10,30000	=	21,83600	
	B7C93-0IWX	m2	Placa semirígida de llana mineral de roca (MW), de densitat 46 a 55 kg/m3, de 40 mm de gruix, amb una conductivitat tèrmica <= 0.037 W/(m·K) i resistència tèrmica >= 1,081 m2·K/W	2,060	x	2,76000	=	5,68560	
	B0CC0-21O	m2	Placa de guix laminat estàndard (A) i gruix 12,5 mm, amb vora afinada (BA), segons la norma UNE-EN 520	2,060	x	6,66000	=	13,71960	
	B0AO-07II	u	Tac de niló de 6 a 8 mm, amb vis	6,000	x	0,22000	=	1,32000	
	B0AQ-07EX	cu	Visos, d'acer galvanitzats	0,120	x	3,57000	=	0,42840	
	B7J6-0GSL	kg	Massilla per a junt de plaques de cartró-guix	0,800	x	1,37000	=	1,09600	
	B0AQ-07GR	cu	Visos per a plaques de guix laminat	0,720	x	11,50000	=	8,28000	
	B6B1-0KK7	m	Muntant de planxa d'acer galvanitzat, en paraments verticals amb perfils 48 mm d'amplària	3,675	x	1,08000	=	3,96900	
	B6B0-1BTM	m	Banda acústica autoadhesiva fins a 50 mm d'amplària per a junts de plaques de guix laminat	0,470	x	0,71000	=	0,33370	
	B7J1-0SL0	m	Cinta de paper resistent per a junts de plaques de guix laminat	4,000	x	0,04000	=	0,16000	
					Subtotal:			57,87568	57,87568
			DESPESES AUXILIARS			1,50	%		0,22071
			COST DIRECTE						72,81029
			DESPESES INDIRECTES			10,00	%		7,28103
			COST EXECUCIÓ MATERIAL						**80,09132**

P-71 **P654-8LNA** m2 EN-GLPC-10-ZH-ZH. Envà de plaques de guix laminat amb aïllament de plaques de llana de roca per a portes correderes, format per estructura senzilla normal amb perfileria de planxa d'acer galvanitzat, amb un gruix total de l'envà de 95 mm, muntants cada 400 mm de 70 mm d'amplària i canals de 70 mm d'amplària, 1 placa a cada cara, Aquapanel (H) de 12,5 mm de gruix, fixades mecànicament i aïllament de plaques de llana mineral de roca de resistència tèrmica >= 1,622 m2·K/W **Rend.: 1,000** **67,42** **€**

				Unitats		Preu		Parcial	Import
Ma d'obra									
	A01-FEP3	h	Ajudant col·locador	0,130	/R x	25,40000	=	3,30200	
	A0F-000D	h	Oficial 1a col·locador	0,380	/R x	28,61000	=	10,87180	
					Subtotal:			14,17380	14,17380
Materials									
	B6B0-1BTM	m	Banda acústica autoadhesiva fins a 50 mm d'amplària per a junts de plaques de guix laminat	0,940	x	0,71000	=	0,66740	

PARTIDES D'OBRA

NÚM	CODI	UA	DESCRIPCIÓ						PREU
	B6B1-0KK8	m	Muntant de planxa d'acer galvanitzat, en paraments verticals amb perfils 70 mm d'amplària	3,675	x	1,30000	=	4,77750	
	B0CC0-21O	m2	Placa de guix laminat hidròfuga (H) i gruix 15 mm, amb vora afinada (BA), segons la norma UNE-EN 520	2,120	x	11,34000	=	24,04080	
	B7C93-0J0D	m2	Placa semirígida de llana mineral de roca (MW), de densitat 46 a 55 kg/m3, de 60 mm de gruix, amb una conductivitat tèrmica <= 0.037 W/(m·K) i resistència tèrmica >= 1,622 m2·K/W	2,060	x	4,11000	=	8,46660	
	B0AO-07II	u	Tac de niló de 6 a 8 mm, amb vis	6,000	x	0,22000	=	1,32000	
	B0AQ-07EX	cu	Visos, d'acer galvanitzats	0,120	x	3,57000	=	0,42840	
	B0AQ-07GR	cu	Visos per a plaques de guix laminat	0,420	x	11,50000	=	4,83000	
	B6B1-0KK4	m	Canal de planxa d'acer galvanitzat, en paraments horitzontals amb perfils 70 mm d'amplària	0,9975	x	1,12000	=	1,11720	
	B7J1-0SL0	m	Cinta de paper resistent per a junts de plaques de guix laminat	4,000	x	0,04000	=	0,16000	
	B7J6-0GSL	kg	Massilla per a junt de plaques de cartró-guix	0,800	x	1,37000	=	1,09600	
					Subtotal:			46,90390	46,90390
			DESPESES AUXILIARS			1,50	%		0,21261
			COST DIRECTE						61,29031
			DESPESES INDIRECTES			10,00	%		6,12903
			COST EXECUCIÓ MATERIAL						**67,41934**

P-72 **P654-8LPO** m2 EN-GL-10-ZH-ZH. Envà de plaques de guix laminat amb aïllament de plaques de llana de roca format per estructura senzilla normal amb perfileria de planxa d'acer galvanitzat, amb un gruix total de l'envà de 73 mm, muntants cada 400 mm de 48 mm d'amplària i canals de 48 mm d'amplària, 1 placa a cada cara, tipus Aquapanel (H) de 12,5 mm de gruix, fixades mecànicament i aïllament de plaques de llana mineral de roca de resistència tèrmica >= 1,081 m2·K/W **Rend.: 1,000** **88,84** **€**

				Unitats		Preu		Parcial	Import
Ma d'obra									
	A0F-000D	h	Oficial 1a col·locador	0,390	/R x	28,61000	=	11,15790	
	A01-FEP3	h	Ajudant col·locador	0,140	/R x	25,40000	=	3,55600	
					Subtotal:			14,71390	14,71390
Materials									
	B7J6-0GSL	kg	Massilla per a junt de plaques de cartró-guix	0,800	x	1,37000	=	1,09600	
	B0AQ-07EX	cu	Visos, d'acer galvanitzats	0,120	x	3,57000	=	0,42840	
	B0AQ-07GR	cu	Visos per a plaques de guix laminat	0,720	x	11,50000	=	8,28000	
	B0CC0-21O	m2	Placa de guix laminat hidròfuga (H) i gruix 12,5 mm, amb vora afinada (BA), segons la norma UNE-EN 520	4,240	x	10,30000	=	43,67200	
	B7J1-0SL0	m	Cinta de paper resistent per a junts de plaques de guix laminat	4,000	x	0,04000	=	0,16000	
	B6B1-0KK3	m	Canal de planxa d'acer galvanitzat, en paraments horitzontals amb perfils 48 mm d'amplària	0,9975	x	1,05000	=	1,04738	
	B6B1-0KK7	m	Muntant de planxa d'acer galvanitzat, en paraments verticals amb perfils 48 mm d'amplària	3,675	x	1,08000	=	3,96900	
	B7C93-11K	m2	Placa semirígida de llana mineral de roca (MW), de densitat 26 a 35 kg/m3, de 40 mm de gruix, amb una conductivitat tèrmica <= 0.037 W/(m·K) i resistència	2,060	x	2,68000	=	5,52080	

PARTIDES D'OBRA

NÚM	CODI	UA	DESCRIPCIÓ						PREU
			tèrmica >= 1,081 m2·K/W						
	B0AO-07II	u	Tac de niló de 6 a 8 mm, amb vis	6,000	x	0,22000	=	1,32000	
	B6B0-1BTM	m	Banda acústica autoadhesiva fins a 50 mm d'amplària per a junts de plaques de guix laminat	0,470	x	0,71000	=	0,33370	
					Subtotal:			65,82728	65,82728
			DESPESES AUXILIARS			1,50	%		0,22071
			COST DIRECTE						80,76189
			DESPESES INDIRECTES			10,00	%		8,07619
			COST EXECUCIÓ MATERIAL						**88,83808**

P-73 P7D6-613K m2 Pintat ignífug de perfils d'acer amb una capa d'imprimació per a pintura intumescent i tres capes de pintura intumescent, amb un gruix total de 1500 µm **Rend.: 1,000** **53,59** **€**

				Unitats		Preu		Parcial	Import
Ma d'obra									
	A0F-000V	h	Oficial 1a pintor	0,770	/R x	28,61000	=	22,02970	
	A01-FEP9	h	Ajudant pintor	0,075	/R x	25,40000	=	1,90500	
					Subtotal:			23,93470	23,93470
Materials									
	B8Z6-0P2I	kg	Imprimació per a pintura intumescent	0,1701	x	20,70000	=	3,52107	
	B896-HYD6	kg	Pintura intumescent	2,1525	x	9,71000	=	20,90078	
					Subtotal:			24,42185	24,42185
			DESPESES AUXILIARS			1,50	%		0,35902
			COST DIRECTE						48,71557
			DESPESES INDIRECTES			10,00	%		4,87156
			COST EXECUCIÓ MATERIAL						**53,58713**

P-74 P81G-611F m2 Pintat de paraments enguixats amb pintura plàstica antihumitat, prèvia reparació de l'enguixat si es necessari i neteja amb lleixiu dissolt en aigua i producte fungicida **Rend.: 1,000** **12,98** **€**

				Unitats		Preu		Parcial	Import
Ma d'obra									
	A0F-000V	h	Oficial 1a pintor	0,200	/R x	28,61000	=	5,72200	
	A01-FEP9	h	Ajudant pintor	0,024	/R x	25,40000	=	0,60960	
					Subtotal:			6,33160	6,33160
Materials									
	B896-HYGA	kg	Pintura acrílica, antihumitat	0,450	x	8,24000	=	3,70800	
	B018-12Y0	l	Lleixiu	0,010	x	0,24000	=	0,00240	
	B8ZK-0P3A	kg	Protector químic insecticida-fungicida per a superfícies d'obra, guix, formigó, etc.	0,150	x	10,68000	=	1,60200	
	B011-05ME	m3	Aigua	0,001	x	2,04000	=	0,00204	
					Subtotal:			5,31444	5,31444

PARTIDES D'OBRA

NÚM	CODI	UA	DESCRIPCIÓ				PREU
			DESPESES AUXILIARS	2,50	%		0,15829
			COST DIRECTE				11,80433
			DESPESES INDIRECTES	10,00	%		1,18043
			COST EXECUCIÓ MATERIAL				**12,98476**

P-75 **P824-3R8Z** m2 Enrajolat de parament vertical interior a una alçària <= 3 m amb rajola de gres porcellànic premsat esmaltat de forma rectangular o quadrada, de 16 a 25 peces/m2, preu superior, grup BIa (UNE-EN 14411), col·locades amb adhesiu per a rajola ceràmica C2 TE (UNE-EN 12004) i rejuntat amb beurada CG2 (UNE-EN 13888) **Rend.: 1,000** **57,08** €

			Unitats		Preu		Parcial	Import
Ma d'obra								
A0D-0007	h	Manobre	0,120	/R x	23,88000	=	2,86560	
A0F-000D	h	Oficial 1a col·locador	0,360	/R x	28,61000	=	10,29960	
				Subtotal:			13,16520	13,16520
Materials								
B053-1VF9	kg	Material per a rejuntat de rajoles ceràmiques CG2 segons norma UNE-EN 13888, de color	0,705	x	1,22000	=	0,86010	
B094-06TL	kg	Adhesiu cimentós tipus C2 TE segons norma UNE-EN 12004	4,9028	x	1,00000	=	4,90280	
B0FG2-0GN	m2	Rajola de gres porcellànic premsat esmaltat de forma rectangular o quadrada, de 16 a 25 peces/m2, preu superior, grup BIa (UNE-EN 14411)	1,100	x	29,67000	=	32,63700	
				Subtotal:			38,39990	38,39990

DESPESES AUXILIARS	2,50	%	0,32913
COST DIRECTE			51,89423
DESPESES INDIRECTES	10,00	%	5,18942
COST EXECUCIÓ MATERIAL			**57,08365**

P-76 **P843-A8EU** m2 Cel ras flotant de placa guix laminat, per aïllament acústic, amb subjecció al sostre amb amortidor antivibratori d'acer, de 65 mm de llargària i 60 mm d'amplària, amb carsassa metàl·lica per a una càrrega màxima admissible de 30 kg/m2, entramat ocult amb suspenció mitjançant vareta de suspensió, sandwich format per dues plaques de guix laminat tipus estàndard (A) de 12,5 mm de gruix cada una i làmina betum modificat de 4,5 mm de gruix, de 6 kg/m2, autoadhesiva, per aïllament acústic en el seu interior, i entre l'entramat metàl·lic placa de llana mineral de roca de 50 mm **Rend.: 1,000** **82,36** €

			Unitats		Preu		Parcial	Import
Ma d'obra								
A01-FEP3	h	Ajudant col·locador	0,400	/R x	25,40000	=	10,16000	
A0F-000D	h	Oficial 1a col·locador	0,875	/R x	28,61000	=	25,03375	
				Subtotal:			35,19375	35,19375

PARTIDES D'OBRA

NÚM	CODI	UA	DESCRIPCIÓ						PREU
Materials									
	B7J1-0SL0	m	Cinta de paper resistent per a junts de plaques de guix laminat	1,890	x	0,04000	=	0,07560	
	B7CQ0-2GE	m2	Làmina betum modificat de 4,5 mm de gruix, de 6 kg/m2, autoadhesiva, per aïllament acústic	1,050	x	6,34000	=	6,65700	
	B840-28CY	u	Amortidor antivibratori d'acer, de 65 mm de llargària i 60 mm d'amplària, amb carsassa metàl·lica per a una càrrega màxima admissible de 30 kg/m2	2,000	x	3,94000	=	7,88000	
	B7C93-0IX0	m2	Placa semirígida de llana mineral de roca (MW), de densitat 46 a 55 kg/m3, de 50 mm de gruix, amb una conductivitat tèrmica <= 0.037 W/(m·K) i resistència tèrmica >= 1,351 m2·K/W	1,050	x	3,11000	=	3,26550	
	B0CC0-21O	m2	Placa de guix laminat estàndard (A) i gruix 12,5 mm, amb vora afinada (BA), segons la norma UNE-EN 520	2,100	x	6,66000	=	13,98600	
	B845-2L8P	m2	Entramat d'estructura senzilla d'acer galvanitzat per a cel ras continu de plaques de guix laminat format per perfils col·locats cada 600 mm com a màxim, per a fixar al sostre mitjançant vareta de suspensió cada 1,2 m, per a suportar una càrrega de fins a 15 kg	1,000	x	4,57000	=	4,57000	
	B7J6-0GSL	kg	Massilla per a junt de plaques de cartró-guix	0,4725	x	1,37000	=	0,64733	
	B0AQ-07GR	cu	Visos per a plaques de guix laminat	0,180	x	11,50000	=	2,07000	
					Subtotal:			39,15143	39,15143
			DESPESES AUXILIARS			1,50	%		0,52791
			COST DIRECTE						74,87309
			DESPESES INDIRECTES			10,00	%		7,48731
			COST EXECUCIÓ MATERIAL						**82,36039**

P-77 **P846-9JN8** m2 Cel ras de placa de guix laminat hidròfuga (H) i gruix 15 mm, amb vora afinada (BA), segons la norma UNE-EN 520, amb entramat estructura senzilla d'acer galvanitzat format per perfils col·locats cada 600 mm fixats al sostre mitjançant vareta de suspensió cada 1,2 m, per a una alçària de cel ras de 4 m com a màxim **Rend.: 1,000** **45,07** **€**

				Unitats		Preu		Parcial	Import
Ma d'obra									
	A01-FEP3	h	Ajudant col·locador	0,400	/R x	25,40000	=	10,16000	
	A0F-000D	h	Oficial 1a col·locador	0,400	/R x	28,61000	=	11,44400	
					Subtotal:			21,60400	21,60400
Materials									
	B845-2L8P	m2	Entramat d'estructura senzilla d'acer galvanitzat per a cel ras continu de plaques de guix laminat format per perfils col·locats cada 600 mm com a màxim, per a fixar al sostre mitjançant vareta de suspensió cada 1,2 m, per a suportar una càrrega de fins a 15 kg	1,000	x	4,57000	=	4,57000	
	B0AQ-07GR	cu	Visos per a plaques de guix laminat	0,180	x	11,50000	=	2,07000	
	B0CC0-21O	m2	Placa de guix laminat hidròfuga (H) i gruix 15 mm, amb vora afinada (BA), segons la norma UNE-EN 520	1,030	x	11,34000	=	11,68020	
	B7J6-0GSL	kg	Massilla per a junt de plaques de cartró-guix	0,4725	x	1,37000	=	0,64733	
	B7J1-0SL0	m	Cinta de paper resistent per a junts de plaques de guix laminat	1,890	x	0,04000	=	0,07560	

PARTIDES D'OBRA

NÚM	CODI	UA	DESCRIPCIÓ				PREU
			Subtotal:			19,04313	19,04313
			DESPESES AUXILIARS	1,50	%		0,32406
			COST DIRECTE				40,97119
			DESPESES INDIRECTES	10,00	%		4,09712
			COST EXECUCIÓ MATERIAL				**45,06831**

P-78 **P89C-391C** m2 Pintat de biga d'un sol perfil d'acer amb pintura sintètica, amb dues capes de pintura zinc i dues d'acabat **Rend.: 1,000** **28,76** **€**

				Unitats		Preu		Parcial	Import
Ma d'obra									
	A01-FEP9	h	Ajudant pintor	0,070	/R x	25,40000	=	1,77800	
	A0F-000V	h	Oficial 1a pintor	0,700	/R x	28,61000	=	20,02700	
					Subtotal:			21,80500	21,80500
Materials									
	B896-HYJV	kg	Pintura sintètica, per a exteriors	0,255	x	7,11000	=	1,81305	
	B896-HYLB	kg	Pintura de zinc	0,255	x	8,62000	=	2,19810	
					Subtotal:			4,01115	4,01115
			DESPESES AUXILIARS			1,50	%		0,32708
			COST DIRECTE						26,14323
			DESPESES INDIRECTES			10,00	%		2,61432
			COST EXECUCIÓ MATERIAL						**28,75755**

P-79 **P89I-4V8S** m2 Pintat de parament vertical de guix, amb pintura plàstica amb acabat llis, amb una capa segelladora i dues d'acabat **Rend.: 1,000** **13,23** **€**

				Unitats		Preu		Parcial	Import
Ma d'obra									
	A0F-000V	h	Oficial 1a pintor	0,300	/R x	28,61000	=	8,58300	
	A01-FEP9	h	Ajudant pintor	0,050	/R x	25,40000	=	1,27000	
					Subtotal:			9,85300	9,85300
Materials									
	B8ZM-0P35	kg	Segelladora	0,153	x	4,38000	=	0,67014	
	B896-HYAR	kg	Pintura plàstica, per a interiors	0,3978	x	3,40000	=	1,35252	
					Subtotal:			2,02266	2,02266
			DESPESES AUXILIARS			1,50	%		0,14780
			COST DIRECTE						12,02346
			DESPESES INDIRECTES			10,00	%		1,20235
			COST EXECUCIÓ MATERIAL						**13,22580**

JUSTIFICACIÓ DE PREUS

PARTIDES D'OBRA

NÚM	CODI	UA	DESCRIPCIÓ					PREU	
P-80	**P89I-4V8T**	m2	Pintat de parament vertical de guix, amb pintura plàstica amb acabat llis, amb una capa segelladora i dues d'acabat	**Rend.:**	**1,000**			**9,46**	**€**

				Unitats		Preu		Parcial	Import
Ma d'obra									
	A0F-000V	h	Oficial 1a pintor	0,200	/R x	28,61000	=	5,72200	
	A01-FEP9	h	Ajudant pintor	0,030	/R x	25,40000	=	0,76200	
					Subtotal:			6,48400	6,48400
Materials									
	B8ZM-0P35	kg	Segelladora	0,153	x	4,38000	=	0,67014	
	B896-HYAR	kg	Pintura plàstica, per a interiors	0,3978	x	3,40000	=	1,35252	
					Subtotal:			2,02266	2,02266
			DESPESES AUXILIARS			1,50	%		0,09726
			COST DIRECTE						8,60392
			DESPESES INDIRECTES			10,00	%		0,86039
			COST EXECUCIÓ MATERIAL						**9,46431**

P-81	**P89K-42YP**	m2	Pintat de parament horitzontal de fusta, a l'esmalt sintètic, amb una capa de protector químic insecticida-fungicida, una segelladora i dues d'acabat	**Rend.:**	**1,000**			**15,91**	**€**

				Unitats		Preu		Parcial	Import
Ma d'obra									
	A0F-000V	h	Oficial 1a pintor	0,250	/R x	28,61000	=	7,15250	
	A01-FEP9	h	Ajudant pintor	0,025	/R x	25,40000	=	0,63500	
					Subtotal:			7,78750	7,78750
Materials									
	B8ZM-0P35	kg	Segelladora	0,153	x	4,38000	=	0,67014	
	B8ZK-0P39	l	Protector químic insecticida-fungicida per a fusta (TP8)	0,150	x	7,12000	=	1,06800	
	B891-0P02	kg	Esmalt sintètic	0,3468	x	13,89000	=	4,81705	
					Subtotal:			6,55519	6,55519
			DESPESES AUXILIARS			1,50	%		0,11681
			COST DIRECTE						14,45950
			DESPESES INDIRECTES			10,00	%		1,44595
			COST EXECUCIÓ MATERIAL						**15,90545**

P-82	**P930-11A8F**	m3	Base per a paviment de formigó d'ús no estructural amb granulat reciclat, de consistència tova i grandària màxima del granulat 20 mm, amb 235 kg/m3 de ciment, HRNE- 235/ B/ 20, amb una substitució del 50% del granulat gruixut per granulat reciclat mixt amb marcat CE, procedent de plantes de reciclat de residus de la construcció o demolició autoritzades, abocat amb transport interior mecànic amb estesa i piconatge manual, acabat reglejat, amb dúmper elèctric	**Rend.:**	**1,000**			**143,79**	**€**

JUSTIFICACIÓ DE PREUS

PARTIDES D'OBRA

NÚM	CODI	UA	DESCRIPCIÓ	Unitats		Preu		Parcial	Import
Ma d'obra									
	A0D-0007	h	Manobre	0,480	/R x	23,88000	=	11,46240	
	A0F-000S	h	Oficial 1a d'obra pública	0,160	/R x	28,61000	=	4,57760	
	A0E-000A	h	Manobre especialista	0,160	/R x	24,69000	=	3,95040	
					Subtotal:			19,99040	19,99040
Maquinària									
	C20K-00DP	h	Regle vibratori	0,160	/R x	5,16000	=	0,82560	
	C15E-VEN2	h	Dúmper elèctric de 6,5 kW, d'1,5 t de càrrega útil, amb mecanisme hidràulic	0,160	/R x	31,53000	=	5,04480	
					Subtotal:			5,87040	5,87040
Materials									
	B06A-2MHM	m3	Formigó d'ús no estructural amb granulat reciclat, de consistència tova i grandària màxima del granulat 20 mm, amb 235 kg/m3 de ciment, HRNE- 235/ B/ 20, amb una substitució del 50% del granulat gruixut per granulat reciclat mixt amb marcat CE, procedent de plantes de reciclat de residus de la construcció o demolició autoritzades	1,050	x	99,58000	=	104,55900	
					Subtotal:			104,55900	104,55900
			DESPESES AUXILIARS			1,50	%		0,29986
			COST DIRECTE						130,71966
			DESPESES INDIRECTES			10,00	%		13,07197
			COST EXECUCIÓ MATERIAL						**143,79162**

P-83 **P9D5-35V1** m2 Paviment interior, de rajola de gres porcellànic premsat esmaltat antilliscant de forma rectangular o quadrada, de 6 a 15 peces/m2, preu superior, grup BIa (UNE-EN 14411), col·locades amb adhesiu per a rajola ceràmica C2 (UNE-EN 12004) i rejuntat amb beurada CG2 (UNE-EN 13888)

Rend.: 1,000 **59,80** **€**

				Unitats		Preu		Parcial	Import
Ma d'obra									
	A0F-000D	h	Oficial 1a col·locador	0,450	/R x	28,61000	=	12,87450	
	A0D-0007	h	Manobre	0,030	/R x	23,88000	=	0,71640	
	A01-FEP3	h	Ajudant col·locador	0,200	/R x	25,40000	=	5,08000	
					Subtotal:			18,67090	18,67090
Materials									
	B053-1VF9	kg	Material per a rejuntat de rajoles ceràmiques CG2 segons norma UNE-EN 13888, de color	1,425	x	1,22000	=	1,73850	
	B094-06TK	kg	Adhesiu cimentós tipus C2 segons norma UNE-EN 12004	7,0035	x	0,79000	=	5,53277	
	B0FG2-0GN	m2	Rajola de gres porcellànic premsat esmaltat antilliscant de forma rectangular o quadrada, de 6 a 15 peces/m2, preu superior, grup BIa (UNE-EN 14411)	1,020	x	27,59000	=	28,14180	
					Subtotal:			35,41307	35,41307

JUSTIFICACIÓ DE PREUS

PARTIDES D'OBRA

NÚM	CODI	UA	DESCRIPCIÓ	PREU

DESPESES AUXILIARS	1,50	%	0,28006
COST DIRECTE			54,36403
DESPESES INDIRECTES	10,00	%	5,43640
COST EXECUCIÓ MATERIAL			**59,80044**

P-84 **P9K1-HCJD** m2 Tractament superficial de beurada anticarburant, amb granulat de granulometria precisa i filler incorporat, col·locada a l'obra en dues capes amb una dotació de 4 kg/m2, neteja del ferm inclosa **Rend.: 1,000** **14,64** €

				Unitats		Preu		Parcial	Import
Ma d'obra									
	A0E-000A	h	Manobre especialista	0,300	/R x	24,69000	=	7,40700	
					Subtotal:			7,40700	7,40700
Materials									
	B051-H6E6	kg	Beurada bituminosa anticarburant	4,000	x	1,43000	=	5,72000	
					Subtotal:			5,72000	5,72000

DESPESES AUXILIARS	2,50	%	0,18518
COST DIRECTE			13,31218
DESPESES INDIRECTES	10,00	%	1,33122
COST EXECUCIÓ MATERIAL			**14,64339**

P-85 **P9Q5-5VD2** m2 Parquet flotant amb posts multicapa sintètics per a ús domèstic elevat, classe 23 (UNE-EN 13329), de 1190 a 1800 mm de llargària, de 120 a 180 mm d'amplària, 7 mm de gruix, amb base de tauler de fibres d'alta densitat, amb unió a pressió, col·locat sobre làmina de polietilè expandit de 3 mm **Rend.: 1,000** **33,59** €

				Unitats		Preu		Parcial	Import
Ma d'obra									
	A0F-000D	h	Oficial 1a col·locador	0,090	/R x	28,61000	=	2,57490	
	A01-FEP3	h	Ajudant col·locador	0,090	/R x	25,40000	=	2,28600	
					Subtotal:			4,86090	4,86090
Materials									
	B9Q4-144Z	m2	Post multicapa amb capa d'acabat sintètica per a parquet flotant, per a ús domèstic elevat, classe 23 (UNE-EN 13329), de 1190 a 1800 mm de llargària, de 120 a 180 mm d'amplària, 7 mm de gruix, amb base de tauler de fibres d'alta densitat i unió a pressió	1,030	x	24,44000	=	25,17320	
	B7C77-0JD	m2	Làmina de polietilè expandit no reticulat, de 3 mm de gruix	1,030	x	0,42000	=	0,43260	
					Subtotal:			25,60580	25,60580

PARTIDES D'OBRA

NÚM	CODI	UA	DESCRIPCIÓ	PREU

DESPESES AUXILIARS	1,50	%	0,07291
COST DIRECTE			30,53961
DESPESES INDIRECTES	10,00	%	3,05396
COST EXECUCIÓ MATERIAL			**33,59357**

P-86 **P9U4-4ZB0** m Sòcol de fusta de castanyer envernissada, de 10 cm d'alçària, col·locat amb tacs d'expansió i cargols **Rend.: 1,000** **8,70** €

			Unitats		Preu		Parcial	Import
Ma d'obra								
A0D-0007	h	Manobre	0,010	/R x	23,88000	=	0,23880	
A0F-000D	h	Oficial 1a col·locador	0,120	/R x	28,61000	=	3,43320	
				Subtotal:			3,67200	3,67200
Materials								
B0AO-07IG	u	Tac de niló de 5 mm de diàmetre, com a màxim, amb vis	4,000	x	0,13000	=	0,52000	
B9U2-0JCT	m	Sòcol de fusta de castanyer envernissada, de 10 cm d'alçària	1,020	x	3,59000	=	3,66180	
				Subtotal:			4,18180	4,18180

DESPESES AUXILIARS	1,50	%	0,05508
COST DIRECTE			7,90888
DESPESES INDIRECTES	10,00	%	0,79089
COST EXECUCIÓ MATERIAL			**8,69977**

P-87 **P9U8-4Z9L** m Sòcol de rajola de gres porcellànic premsat esmaltat, de 10 cm d'alçària, col·locat amb adhesiu per a rajola ceràmica C2 (UNE-EN 12004) i rejuntat amb beurada CG2 (UNE-EN 13888) **Rend.: 1,000** **10,11** €

			Unitats		Preu		Parcial	Import
Ma d'obra								
A01-FEP3	h	Ajudant col·locador	0,024	/R x	25,40000	=	0,60960	
A0F-000D	h	Oficial 1a col·locador	0,120	/R x	28,61000	=	3,43320	
				Subtotal:			4,04280	4,04280
Materials								
B053-1VF9	kg	Material per a rejuntat de rajoles ceràmiques CG2 segons norma UNE-EN 13888, de color	0,10005	x	1,22000	=	0,12206	
B094-06TK	kg	Adhesiu cimentós tipus C2 segons norma UNE-EN 12004	0,525	x	0,79000	=	0,41475	
B9U7-0JAP	m	Sòcol de rajola gres porcellànic premsat esmaltat, de 10 cm d'alçària	1,020	x	4,46000	=	4,54920	
				Subtotal:			5,08601	5,08601

JUSTIFICACIÓ DE PREUS

PARTIDES D'OBRA

NÚM	CODI	UA	DESCRIPCIÓ				PREU
			DESPESES AUXILIARS	1,50	%		0,06064
			COST DIRECTE				9,18945
			DESPESES INDIRECTES	10,00	%		0,91895
			COST EXECUCIÓ MATERIAL				**10,10840**

P-88 P9ZA-4ZDJ m2 Abrillantat del paviment de mosaic hidràulic **Rend.: 1,000** **5,52** €

				Unitats		Preu		Parcial	Import
Ma d'obra									
	A0F-000X	h	Oficial 1a polidor	0,160	/R x	28,61000	=	4,57760	
					Subtotal:			4,57760	4,57760
Maquinària									
	C200-002I	h	Abrillantadora	0,160	/R x	2,34000	=	0,37440	
					Subtotal:			0,37440	0,37440
			DESPESES AUXILIARS			1,50	%		0,06866
			COST DIRECTE						5,02066
			DESPESES INDIRECTES			10,00	%		0,50207
			COST EXECUCIÓ MATERIAL						**5,52273**

P-89 PAF2-7WCL u Canvi del sentit d'obertura d'una balconera d'alumini anoditzat natural amb trencament de pont tèrmic, col·locada sobre bastiment de base, amb una fulla batent i una fulla fixa lateral, per a un buit d'obra aproximat de 140x220 cm. **Rend.: 1,000** **41,38** €

				Unitats		Preu		Parcial	Import
Ma d'obra									
	A01-FEPH	h	Ajudant muntador	0,150	/R x	25,40000	=	3,81000	
	A0F-000R	h	Oficial 1a muntador	0,700	/R x	29,57000	=	20,69900	
					Subtotal:			24,50900	24,50900
Materials									
	B7JE-0GTM	dm3	Massilla per a segellats, d'aplicació amb pistola, de base silicona neutra monocomponent	0,150	x	24,75000	=	3,71250	
	B7JE-0GTI	dm3	Massilla per a segellats, d'aplicació amb pistola, de base poliuretà monocomponent	0,440	x	19,97000	=	8,78680	
					Subtotal:			12,49930	12,49930
			DESPESES AUXILIARS			2,50	%		0,61273
			COST DIRECTE						37,62103
			DESPESES INDIRECTES			10,00	%		3,76210
			COST EXECUCIÓ MATERIAL						**41,38313**

JUSTIFICACIÓ DE PREUS

PARTIDES D'OBRA

NÚM	CODI	UA	DESCRIPCIÓ			PREU	
P-90	**PAF8-7FIT**	u	Finestra d'alumini lacat blanc amb trencament de pont tèrmic, col·locada sobre bastiment de base, amb dues fulles batents i una tarja superior batent, per a un buit d'obra aproximat de 130x180 cm, elaborada amb perfils de preu alt, classificació mínima 4 de permeabilitat a l'aire segons UNE-EN 12207, classificació mínima 9A d'estanquitat a l'aigua segons UNE-EN 12208 i classificació mínima C5 de resistència al vent segons UNE-EN 12210, amb caixa de persiana i guies	**Rend.: 1,000**	**832,97**	**€**

			Unitats		Preu		Parcial	Import
Ma d'obra								
A01-FEPH	h	Ajudant muntador	0,150	/R x	25,40000	=	3,81000	
A0F-000R	h	Oficial 1a muntador	0,600	/R x	29,57000	=	17,74200	
				Subtotal:			21,55200	21,55200
Materials								
B7JE-0GTI	dm3	Massilla per a segellats, d'aplicació amb pistola, de base poliuretà monocomponent	0,320	x	19,97000	=	6,39040	
B7JE-0GTM	dm3	Massilla per a segellats, d'aplicació amb pistola, de base silicona neutra monocomponent	0,110	x	24,75000	=	2,72250	
BAF4-1RAK	m2	Finestra d'alumini lacat blanc, amb trencament de pont tèrmic, per a col·locar sobre bastiment de base, amb dues fulles batents, per a un buit d'obra d'1,5 a 1,99 m2 de superfície, elaborada amb perfils de preu alt, classificació mínima 4 de permeabilitat a l'aire segons UNE-EN 12207, classificació mínima 9A d'estanquitat a l'aigua segons UNE-EN 12208 i classificació mínima C5 de resistència al vent segons UNE-EN 12210, amb caixa de persiana i guies	1,800	x	283,45000	=	510,21000	
				Subtotal:			519,32290	519,32290
Partides d'obra								
PC1D-9NRL	m2	Vidre aïllant de lluna incolora de 4+4 mm de gruix amb 1 butiral translúcid classe 2 (B) 2 segons UNE-EN 12600, cambra d'aire de 10 mm i lluna de 4+4 mm de gruix amb 2 butiral transparent de lluna incolora, classe 1 (B) 1 segons UNE-EN 12600, col·locat amb llistó de vidre sobre fusta, acer o alumini	2,340	x	92,23411	=	215,82782	
				Subtotal:			215,82782	215,82782

DESPESES AUXILIARS	2,50	%	0,53880
COST DIRECTE			757,24152
DESPESES INDIRECTES	10,00	%	75,72415
COST EXECUCIÓ MATERIAL			**832,96567**

P-91	**PAQ5-2FUL**	u	Conjunt de dues fulles batents i bastiment de fusta per a porta interior, de 40 mm de gruix, 120 cm d'amplària i 210 cm alçària cada una, per a pintar, cares llises, estructura interior de fusta i obertura de 90 i 30cm, col·locades	**Rend.: 1,000**	**408,04**	**€**

			Unitats		Preu		Parcial	Import
Ma d'obra								

JUSTIFICACIÓ DE PREUS

PARTIDES D'OBRA

NÚM	CODI	UA	DESCRIPCIÓ						PREU
	A01-FEP6	h	Ajudant fuster	0,084	/R x	25,60000	=	2,15040	
	A0F-000K	h	Oficial 1a fuster	1,900	/R x	29,12000	=	55,32800	
					Subtotal:			57,47840	57,47840
Materials									
	BAQ3-0YBJ	u	Fulla batent per a porta interior, de fusta per a pintar, de 40 mm de gruix, cares llises, estructura interior de fusta i obertura de 40x40cm, de 80 cm d'amplària i de 210 cm d'alçària	2,000	x	70,74000	=	141,48000	
	BAS0-0ZFL	u	Ferramenta per a porta d'interior de dues fulles batents, de preu mitjà	1,000	x	62,76000	=	62,76000	
	BAP1-0WPX	u	Bastiment de 3/4 per a porta, de fulles batents de fusta de pi roig per a pintar, per a una llum de bastiment de 140 cm d'amplària i de 210 cm d'alçària	0,8571	x	125,76000	=	107,78890	
					Subtotal:			312,02890	312,02890
			DESPESES AUXILIARS			2,50	%		1,43696
			COST DIRECTE						370,94426
			DESPESES INDIRECTES			10,00	%		37,09443
			COST EXECUCIÓ MATERIAL						**408,03869**

P-92 **PAQ5-37YT** u Fulla batent i bastiment de fusta per a porta interior, de 40 mm de gruix, 80 cm d'amplària i 210 cm alçària, per a pintar, de cares llises i estructura interior de fusta, col·locada **Rend.: 1,000** **194,77** **€**

				Unitats		Preu		Parcial	Import
Ma d'obra									
	A0F-000K	h	Oficial 1a fuster	1,000	/R x	29,12000	=	29,12000	
	A01-FEP6	h	Ajudant fuster	0,050	/R x	25,60000	=	1,28000	
					Subtotal:			30,40000	30,40000
Materials									
	BAQ3-0Y9H	u	Fulla batent per a porta interior, de fusta per a pintar, de 40 mm de gruix, de cares llises i estructura interior de fusta, de 80 cm d'amplària i de 200 cm d'alçària	1,000	x	71,67000	=	71,67000	
	BAP1-0WQE	u	Bastiment d'envà per a porta, de fulles batents de fusta de pi roig per a pintar, per a una llum de bastiment de 80 cm d'amplària i de 200 cm d'alçària	1,000	x	46,15000	=	46,15000	
	BAS0-0ZFB	u	Ferramenta per a porta d'interior d'una fulla batent, de preu mitjà	1,000	x	28,08000	=	28,08000	
					Subtotal:			145,90000	145,90000
			DESPESES AUXILIARS			2,50	%		0,76000
			COST DIRECTE						177,06000
			DESPESES INDIRECTES			10,00	%		17,70600
			COST EXECUCIÓ MATERIAL						**194,76600**

JUSTIFICACIÓ DE PREUS

PARTIDES D'OBRA

NÚM	CODI	UA	DESCRIPCIÓ	PREU

P-93 **PAQ5-380B** u Fulla batent i bastiment de fusta per a porta interior, de 40 mm de gruix, 100 cm d'amplària i 210 cm alçària, per a pintar, de cares llises i estructura interior de fusta, col·locada. **Rend.: 1,000** **188,72** €

			Unitats		Preu		Parcial	Import
Ma d'obra								
A0F-000K	h	Oficial 1a fuster	0,855	/R x	29,12000	=	24,89760	
A01-FEP6	h	Ajudant fuster	0,038	/R x	25,60000	=	0,97280	
				Subtotal:			25,87040	25,87040
Materials								
BAS0-0ZFB	u	Ferramenta per a porta d'interior d'una fulla batent, de preu mitjà	1,000	x	28,08000	=	28,08000	
BAQ3-0YAT	u	Fulla batent per a porta interior, de fusta per a pintar, de 40 mm de gruix, de cares llises i estructura interior de fusta, de 90 cm d'amplària i de 210 cm d'alçària	1,000	x	64,16000	=	64,16000	
BAP1-0WQS	u	Bastiment d'envà per a porta, de fulles batents de fusta de pi roig per a pintar, per a una llum de bastiment de 90 cm d'amplària i de 200 cm d'alçària	1,1111	x	47,53000	=	52,81058	
				Subtotal:			145,05058	145,05058

DESPESES AUXILIARS	2,50	%	0,64676
COST DIRECTE			171,56774
DESPESES INDIRECTES	10,00	%	17,15677
COST EXECUCIÓ MATERIAL			**188,72451**

P-94 **PAQ5-380W** u Fulla batent i bastiment de fusta per a porta interior, de 40 mm de gruix, 90 cm d'amplària i 210 cm alçària, per a pintar, cares llises, estructura interior de fusta i obertura de 40x40cm, col·locada **Rend.: 1,000** **193,32** €

			Unitats		Preu		Parcial	Import
Ma d'obra								
A0F-000K	h	Oficial 1a fuster	0,855	/R x	29,12000	=	24,89760	
A01-FEP6	h	Ajudant fuster	0,038	/R x	25,60000	=	0,97280	
				Subtotal:			25,87040	25,87040
Materials								
BAS0-0ZFB	u	Ferramenta per a porta d'interior d'una fulla batent, de preu mitjà	1,000	x	28,08000	=	28,08000	
BAQ3-0YBK	u	Fulla batent per a porta interior, de fusta per a pintar, de 40 mm de gruix, cares llises, estructura interior de fusta i obertura de 40x40cm, de 90 cm d'amplària i de 210 cm d'alçària	1,000	x	73,62000	=	73,62000	
BAP1-0WQS	u	Bastiment d'envà per a porta, de fulles batents de fusta de pi roig per a pintar, per a una llum de bastiment de 90 cm d'amplària i de 200 cm d'alçària	1,000	x	47,53000	=	47,53000	
				Subtotal:			149,23000	149,23000

PARTIDES D'OBRA

NÚM	CODI	UA	DESCRIPCIÓ	PREU

DESPESES AUXILIARS	2,50	%	0,64676
COST DIRECTE			175,74716
DESPESES INDIRECTES	10,00	%	17,57472
COST EXECUCIÓ MATERIAL			**193,32188**

P-95 PAQ5-382H u Conjunt de dues fulles batents per a porta interior, de 40 mm de gruix, 80 cm d'amplària i 210 cm alçària cada una, per a pintar, cares llises, estructura interior de fusta i obertura de 40x40cm, col·locades **Rend.: 1,000** **289,47** €

			Unitats		Preu		Parcial	Import
Ma d'obra								
A0F-000K	h	Oficial 1a fuster	1,900	/R x	29,12000	=	55,32800	
A01-FEP6	h	Ajudant fuster	0,084	/R x	25,60000	=	2,15040	
				Subtotal:			57,47840	57,47840
Materials								
BAS0-0ZFL	u	Ferramenta per a porta d'interior de dues fulles batents, de preu mitjà	1,000	x	62,76000	=	62,76000	
BAQ3-0YBJ	u	Fulla batent per a porta interior, de fusta per a pintar, de 40 mm de gruix, cares llises, estructura interior de fusta i obertura de 40x40cm, de 80 cm d'amplària i de 210 cm d'alçària	2,000	x	70,74000	=	141,48000	
				Subtotal:			204,24000	204,24000

DESPESES AUXILIARS	2,50	%	1,43696
COST DIRECTE			263,15536
DESPESES INDIRECTES	10,00	%	26,31554
COST EXECUCIÓ MATERIAL			**289,47090**

P-96 PAQA-BG52 u Fulla per a porta corredissa encastada amb una llum de pas de 90x 200 cm, de cares llises, acabat superficial ambde DM lacat, ferratges de preu alt i folrat del bastiment de base amb fusta del mateix tipus, fixada a les guies de la caixa encastada **Rend.: 1,000** **266,13** €

			Unitats		Preu		Parcial	Import
Ma d'obra								
A01-FEP6	h	Ajudant fuster	0,060	/R x	25,60000	=	1,53600	
A0F-000K	h	Oficial 1a fuster	1,200	/R x	29,12000	=	34,94400	
				Subtotal:			36,48000	36,48000
Materials								
BAP1-0WQS	u	Bastiment d'envà per a porta, de fulles batents de fusta de pi roig per a pintar, per a una llum de bastiment de 90 cm d'amplària i de 200 cm d'alçària	1,000	x	47,53000	=	47,53000	
BAQ7-2Q28	u	Fulla per a porta interior de 40 mm de gruix, per a una llum de 90x 200 cm, de cares llises amb acabat lacat	1,000	x	62,36000	=	62,36000	
BAS0-0ZFR	u	Ferramenta per a porta d'interior d'una fulla corredissa, de preu alt	1,000	x	15,06000	=	15,06000	
BAZ2-2QD4	u	Galze per a porta corredissa encastada per a una llum de pas de 90x 200cm, de DM lacat, per a 1 fulla	1,000	x	79,59000	=	79,59000	

PARTIDES D'OBRA

NÚM	CODI	UA	DESCRIPCIÓ	PREU

Subtotal:			204,54000	204,54000
DESPESES AUXILIARS	2,50	%		0,91200
COST DIRECTE				241,93200
DESPESES INDIRECTES	10,00	%		24,19320
COST EXECUCIÓ MATERIAL				**266,12520**

P-97 **PAQA-BG5O** u Fulla per a porta corredissa encastada amb una llum de pas de 80 x 210 cm, de cares llises, acabat superficial ambde DM lacat, ferratges de preu alt i folrat del bastiment de base amb fusta del mateix tipus, fixada a les guies de la caixa encastada, bastiment de fusta inclòs. **Rend.: 1,000** **264,67** €

			Unitats		Preu		Parcial	Import
Ma d'obra								
A0F-000K	h	Oficial 1a fuster	1,200	/R x	29,12000	=	34,94400	
A01-FEP6	h	Ajudant fuster	0,060	/R x	25,60000	=	1,53600	
			Subtotal:				36,48000	36,48000
Materials								
BAS0-0ZFR	u	Ferramenta per a porta d'interior d'una fulla corredissa, de preu alt	1,000	x	15,06000	=	15,06000	
BAQ7-2Q2E	u	Fulla per a porta interior de 40 mm de gruix, per a una llum de 80x 210 cm, de cares llises amb acabat lacat	1,000	x	63,35000	=	63,35000	
BAP1-0WQE	u	Bastiment d'envà per a porta, de fulles batents de fusta de pi roig per a pintar, per a una llum de bastiment de 80 cm d'amplària i de 200 cm d'alçària	1,000	x	46,15000	=	46,15000	
BAZ2-2QCS	u	Galze per a porta corredissa encastada per a una llum de pas de 80x 210cm, de DM lacat, per a 1 fulla	1,000	x	78,66000	=	78,66000	
			Subtotal:				203,22000	203,22000

DESPESES AUXILIARS	2,50	%	0,91200
COST DIRECTE			240,61200
DESPESES INDIRECTES	10,00	%	24,06120
COST EXECUCIÓ MATERIAL			**264,67320**

P-98 **PAU0-9LP8** m2 Envà mòbil bidireccional format per mòduls d'1,2x4 m de dimensions màximes i 103 mm de gruix, amb una massa superficial 40 kg/m2, perfileria vista d'alumini anoditzat i aïllament interior de llana mineral de roca, acabat exterior amb taulell de PVC, mecanismes de fixació i alliberament manuals, junts acústics verticals i sistema corredís amb carril superior sense guia inferior, col·locat **Rend.: 1,000** **507,45** €

			Unitats		Preu		Parcial	Import
Ma d'obra								
A0F-000R	h	Oficial 1a muntador	0,905	/R x	29,57000	=	26,76085	
A01-FEPH	h	Ajudant muntador	0,905	/R x	25,40000	=	22,98700	
			Subtotal:				49,74785	49,74785

JUSTIFICACIÓ DE PREUS

PARTIDES D'OBRA

NÚM	CODI	UA	DESCRIPCIÓ						PREU
Materials									
	BAU0-2DK5	m2	Mòdul per a envà mòbil bidireccional d'1,2x4 m de dimensions màximes i 103 mm de gruix, amb una massa superficial de 40 kg/m2, perfileria vista d'alumini anoditzat i aïllament interior de llana mineral de roca, acabat exterior amb taulell de PVC, mecanismes de fixació i alliberament manuals, junts acústics verticals i sistema corredís amb carril superior sense guia inferior	1,000	x 410,82000	= 410,82000		
					Subtotal:	410,82000		410,82000
			DESPESES AUXILIARS		1,50	%		0,74622
			COST DIRECTE					461,31407
			DESPESES INDIRECTES		10,00	%		46,13141
			COST EXECUCIÓ MATERIAL					**507,44547**

P-99	**PC16-5NML**	m2	Mirall de lluna incolora de 5 mm de gruix, col·locat fixat mecànicament sobre el parament	**Rend.:**	**1,000**	**96,86**	**€**

				Unitats		Preu		Parcial	Import
Ma d'obra									
	A0F-0010	h	Oficial 1a vidrier	1,000	/R x	27,79000	=	27,79000	
					Subtotal:			27,79000	27,79000
Materials									
	B0AO-07IG	u	Tac de niló de 5 mm de diàmetre, com a màxim, amb vis	4,400	x	0,13000	=	0,57200	
	B0A8-07MS	cu	Grapa metàl·lica per a fixar miralls	0,040	x	210,73000	=	8,42920	
	BC1K-0WNS	m2	Mirall de lluna incolora de gruix 5 mm	1,000	x	50,57000	=	50,57000	
					Subtotal:			59,57120	59,57120
			DESPESES AUXILIARS			2,50	%		0,69475
			COST DIRECTE						88,05595
			DESPESES INDIRECTES			10,00	%		8,80560
			COST EXECUCIÓ MATERIAL						**96,86155**

	PC1D-9NRL	m2	Vidre aïllant de lluna incolora de 4+4 mm de gruix amb 1 butiral translúcid classe 2 (B) 2 segons UNE-EN 12600, cambra d'aire de 10 mm i lluna de 4+4 mm de gruix amb 2 butiral transparent de lluna incolora, classe 1 (B) 1 segons UNE-EN 12600, col·locat amb llistó de vidre sobre fusta, acer o alumini	**Rend.:**	**1,000**	**101,46**	**€**

				Unitats		Preu		Parcial	Import
Ma d'obra									
	A0F-0010	h	Oficial 1a vidrier	0,600	/R x	27,79000	=	16,67400	
					Subtotal:			16,67400	16,67400
Materials									
	BC14-1M8A	m2	Vidre aïllant de lluna incolora de 4+4 mm de gruix amb 1 butiral translúcid classe 2 (B) 2 segons UNE-EN 12600, cambra d'aire de 10 mm i lluna de 4+4 mm de gruix amb 2 butiral transparent de lluna	1,000	x	75,31000	=	75,31000	

PARTIDES D'OBRA

NÚM	CODI	UA	DESCRIPCIÓ	PREU

incolora, classe 1 (B) 1 segons UNE-EN 12600

Subtotal:			75,31000	75,31000
DESPESES AUXILIARS	1,50	%		0,25011
COST DIRECTE				92,23411
DESPESES INDIRECTES	10,00	%		9,22341
COST EXECUCIÓ MATERIAL				**101,45752**

P-100 PD10-9ALC m Aïllament acústic per a baixants fins a 110 mm de diàmetre, amb banda bicapa autoadhesiva de 3,9 mm de gruix, incloent la part proporcional de reforç de peces especials, amb grau de dificultat mitjà, col·locat adherit superficialment **Rend.: 1,000** **15,58** €

			Unitats		Preu		Parcial	Import
Ma d'obra								
A0F-000D	h	Oficial 1a col·locador	0,1444	/R x	28,61000	=	4,13128	
A01-FEP3	h	Ajudant col·locador	0,1444	/R x	25,40000	=	3,66776	
			Subtotal:				7,79904	7,79904
Materials								
BD11-0MDE	u	Brida per a tub de PVC entre 75 i 110 mm	2,100	x	1,22000	=	2,56200	
B7C71-28D4	m	Banda bicapa autoadhesiva de 40 cm d'amplària i 3,9 mm de gruix, formada per una membrana d'alta densitat recoberta amb polietilè reticulat i termosoldat, amb una reducció del nivell acústic de 12 dB	1,0815	x	2,92000	=	3,15798	
B7C71-28D3	m	Banda bicapa autoadhesiva de 13 cm d'amplària i 3,9 mm de gruix, formada per una membrana d'alta densitat recoberta amb polietilè reticulat i termosoldat, amb una reducció del nivell acústic de 5 dB	0,1848	x	1,77000	=	0,32710	
B7C71-28D2	m	Banda bicapa autoadhesiva de 7 cm d'amplària i 3,9 mm de gruix, formada per una membrana d'alta densitat recoberta amb polietilè reticulat i termosoldat, amb una reducció del nivell acústic de 5 dB	0,168	x	1,22000	=	0,20496	
			Subtotal:				6,25204	6,25204
DESPESES AUXILIARS					1,50	%		0,11699
COST DIRECTE								14,16807
DESPESES INDIRECTES					10,00	%		1,41681
COST EXECUCIÓ MATERIAL								**15,58487**

P-101 PD18-8D5D m Conducte de ventilació de tub de PVC-U de paret massissa, àrea d'aplicació B segons norma UNE-EN 1329-1, de DN 50 mm, classe de reacció al foc B-s1, d0 segons norma UNE-EN 13501-1, incloses les peces especials i fixat mecànicament amb brides **Rend.: 1,000** **17,78** €

			Unitats		Preu		Parcial	Import
Ma d'obra								
A0F-000D	h	Oficial 1a col·locador	0,240	/R x	28,61000	=	6,86640	
A01-FEP3	h	Ajudant col·locador	0,120	/R x	25,40000	=	3,04800	

PARTIDES D'OBRA

NÚM	CODI	UA	DESCRIPCIÓ						PREU
					Subtotal:		9,91440		9,91440
Materials									
	BD1A-1NDU	m	Tub de PVC-U de paret massissa, àrea d'aplicació B segons norma UNE-EN 1329-1, de DN 50 mm i de llargària 5 m, classe de reacció al foc B-s1, d0 segons norma UNE-EN 13501-1, per a encolar	1,400	x 3,35000	=	4,69000		
	BDW3-FFA	u	Accessori genèric per a tub de PVC de D=50 mm	0,330	x 1,41000	=	0,46530		
	BDW3-FFA	u	Element de muntatge per a tub de PVC de D=50 mm	1,000	x 0,02000	=	0,02000		
	BD11-0MDC	u	Brida per a tub de PVC entre 32 i 50 mm	1,250	x 0,74000	=	0,92500		
					Subtotal:		6,10030		6,10030
				DESPESES AUXILIARS	1,50	%			0,14872
				COST DIRECTE					16,16342
				DESPESES INDIRECTES	10,00	%			1,61634
				COST EXECUCIÓ MATERIAL					**17,77976**

P-102	**PD18-8D5N**	m	Baixant de tub de PVC-U horitzontal, àrea d'aplicació B segons norma UNE-EN 1329-1, de DN 160 mm, classe de reacció al foc B-s1, d0 segons norma UNE-EN 13501-1, incloses les peces especials i fixat mecànicament amb brides	**Rend.: 1,000**	**45,61**	**€**

				Unitats		Preu		Parcial	Import
Ma d'obra									
	A01-FEP3	h	Ajudant col·locador	0,200	/R x	25,40000	=	5,08000	
	A0F-000D	h	Oficial 1a col·locador	0,400	/R x	28,61000	=	11,44400	
					Subtotal:			16,52400	16,52400
Materials									
	BD1A-1NDJ	m	Tub de PVC-U horitzontal, àrea d'aplicació B segons norma UNE-EN 1329-1, de DN 160 mm i de llargària 3 m, classe de reacció al foc B-s1, d0 segons norma UNE-EN 13501-1, per a encolar	1,400	x	11,52000	=	16,12800	
	BDW3-FFAK	u	Accessori genèric per a tub de PVC de D=160 mm	0,330	x	20,31000	=	6,70230	
	BD11-0MDG	u	Brida per a tub de PVC entre 125 i 160 mm	0,670	x	2,32000	=	1,55440	
	BDW3-FFAP	u	Element de muntatge per a tub de PVC de D=160 mm	1,000	x	0,31000	=	0,31000	
					Subtotal:			24,69470	24,69470
				DESPESES AUXILIARS		1,50	%		0,24786
				COST DIRECTE					41,46656
				DESPESES INDIRECTES		10,00	%		4,14666
				COST EXECUCIÓ MATERIAL					**45,61322**

P-103	**PD18-8D5Q**	m	Baixant de tub de PVC-U de paret massissa, àrea d'aplicació B segons norma UNE-EN 1329-1, de DN 110 mm, classe de reacció al foc B-s1, d0 segons norma UNE-EN 13501-1, incloses les peces especials i fixat mecànicament amb brides	**Rend.: 1,000**	**32,08**	**€**

				Unitats		Preu		Parcial	Import

JUSTIFICACIÓ DE PREUS

PARTIDES D'OBRA

NÚM	CODI	UA	DESCRIPCIÓ						PREU
Ma d'obra									
	A0F-000D	h	Oficial 1a col·locador	0,360	/R x	28,61000	=	10,29960	
	A01-FEP3	h	Ajudant col·locador	0,180	/R x	25,40000	=	4,57200	
					Subtotal:			14,87160	14,87160
Materials									
	BDW3-FFAA	u	Accessori genèric per a tub de PVC de D=110 mm	0,330	x	6,59000	=	2,17470	
	BDW3-FFA8	u	Element de muntatge per a tub de PVC de D=110 mm	1,000	x	0,10000	=	0,10000	
	BD1A-1NDM	m	Tub de PVC-U de paret massissa, àrea d'aplicació B segons norma UNE-EN 1329-1, de DN 110 mm i de llargària 3 m, classe de reacció al foc B-s1, d0 segons norma UNE-EN 13501-1, per a encolar	1,400	x	7,84000	=	10,97600	
	BD11-0MDE	u	Brida per a tub de PVC entre 75 i 110 mm	0,670	x	1,22000	=	0,81740	
					Subtotal:			14,06810	14,06810
			DESPESES AUXILIARS			1,50	%		0,22307
			COST DIRECTE						29,16277
			DESPESES INDIRECTES			10,00	%		2,91628
			COST EXECUCIÓ MATERIAL						**32,07905**

P-104 PD30-4270 u Escomesa sanejament **Rend.: 1,000** **716,84** €

Assistència als treballs d'escomesa, en el moment de la connexió a la xarxa pública. Pel control i ajuda en mitjans que es puguin necessitar.
Caixa sifònica amb col·locació encastada, de PVC, amb tapa i embellidor d'acer inoxidable, de D=160 mm, amb 5 entrades de 40 mm i sortida de 50 mm
Inclou la vàlvula antiretorn

				Unitats		Preu		Parcial	Import
Ma d'obra									
	A0F-000T	h	Oficial 1a paleta	0,300	/R x	28,61000	=	8,58300	
	A0D-0007	h	Manobre	25,000	/R x	23,88000	=	597,00000	
					Subtotal:			605,58300	605,58300
Materials									
	BD30-0MD1	u	Caixa sifònica per a encastar de PVC, amb tapa i embellidor d'acer inoxidable de D=160 mm amb 5 entrades de 40 mm i sortida de 50 mm	1,000	x	9,01000	=	9,01000	
	BD3111B6	u	Figura PVC per a arqueta sifònica, amb tapa i embellidor d'acer inoxidable de D=160 mm amb 1 entrada o 1 sorida	1,000	x	28,00000	=	28,00000	
					Subtotal:			37,01000	37,01000
			DESPESES AUXILIARS			1,50	%		9,08375
			COST DIRECTE						651,67675
			DESPESES INDIRECTES			10,00	%		65,16767
			COST EXECUCIÓ MATERIAL						**716,84442**

JUSTIFICACIÓ DE PREUS

PARTIDES D'OBRA

NÚM	CODI	UA	DESCRIPCIÓ			PREU
	PD31-56A6	u	Pericó de pas i tapa registrable, de 60x60x60 cm de mides interiors, amb paret de 15 cm de gruix de maó calat de 290x140x100 mm, arrebossada i lliscada per dins amb morter 1:2:10, sobre solera de formigó en massa de 10 cm i amb tapa prefabricada de formigó armat	**Rend.: 1,000**	**250,30**	**€**

				Unitats		Preu		Parcial	Import
Ma d'obra									
	A0F-000T	h	Oficial 1a paleta	3,900	/R x	28,61000	=	111,57900	
	A0D-0007	h	Manobre	1,950	/R x	23,88000	=	46,56600	
					Subtotal:			158,14500	158,14500
Materials									
	BD34-2043	u	Tapa prefabricada de formigó armat de 70x70x6 cm	1,000	x	26,23000	=	26,23000	
	B0F1A-075F	u	Maó calat, de 290x140x100 mm, per a revestir, categoria I, HD, segons la norma UNE-EN 771-1	60,005	x	0,25000	=	15,00125	
	B069-2A9O	m3	Formigó d'ús no estructural HNE-15/P/20 de resistència a compressió 15 N/mm2, consistència plàstica i grandària màxima del granulat 20 mm	0,08505	x	92,19000	=	7,84076	
	B055-067M	t	Ciment pòrtland amb filler calcari CEM II/B-L 32,5 R segons UNE-EN 197-1, en sacs	0,0042	x	145,42000	=	0,61076	
	B011-05ME	m3	Aigua	0,002	x	2,04000	=	0,00408	
	B07F-0LT6	m3	Morter mixt de ciment pòrtland amb filler calcari CEM II/B-L, calç i sorra, amb 200 kg/m3 de ciment, amb una proporció en volum 1:2:10 i 2,5 N/mm2 de resistència a compressió, elaborat a l'obra	0,0756	x	229,34355	=	17,33837	
					Subtotal:			67,02522	67,02522
				DESPESES AUXILIARS		1,50	%		2,37218
				COST DIRECTE					227,54240
				DESPESES INDIRECTES		10,00	%		22,75424
				COST EXECUCIÓ MATERIAL					**250,29663**

P-105	**PD31-56CN**	u	Pericó sifònic i tapa registrable, de 90x90x80 cm de mides interiors, amb paret de 13 cm de gruix de maó calat de 250x120x100 mm, arrebossada i lliscada per dins amb morter 1:2:10, sobre solera de formigó en massa de 10 cm i amb tapa prefabricada de formigó armat	**Rend.: 1,000**	**531,61**	**€**

				Unitats		Preu		Parcial	Import
Ma d'obra									
	A0D-0007	h	Manobre	3,700	/R x	23,88000	=	88,35600	
	A0F-000T	h	Oficial 1a paleta	7,400	/R x	28,61000	=	211,71400	
					Subtotal:			300,07000	300,07000
Materials									
	B069-2A9O	m3	Formigó d'ús no estructural HNE-15/P/20 de resistència a compressió 15 N/mm2, consistència plàstica i grandària màxima del granulat 20 mm	0,1512	x	92,19000	=	13,93913	
	B011-05ME	m3	Aigua	0,003	x	2,04000	=	0,00612	

JUSTIFICACIÓ DE PREUS

PARTIDES D'OBRA

NÚM	CODI	UA	DESCRIPCIÓ						PREU
	B055-067M	t	Ciment pòrtland amb filler calcari CEM II/B-L 32,5 R segons UNE-EN 197-1, en sacs	0,00945	x	145,42000	=	1,37422	
	B0F1A-074N	u	Maó calat, de 250x120x100 mm, per a revestir, categoria I, HD, segons la norma UNE-EN 771-1	126,764	x	0,22000	=	27,88808	
	BD34-2041	u	Tapa prefabricada de formigó armat de 100x100x8 cm	1,000	x	76,44000	=	76,44000	
	BD3111B6	u	Figura PVC per a arqueta sifònica, amb tapa i embellidor d'acer inoxidable de D=160 mm amb 1 entrada o 1 sorida	1,000	x	28,00000	=	28,00000	
	B07F-0LT6	m3	Morter mixt de ciment pòrtland amb filler calcari CEM II/B-L, calç i sorra, amb 200 kg/m3 de ciment, amb una proporció en volum 1:2:10 i 2,5 N/mm2 de resistència a compressió, elaborat a l'obra	0,13545	x	229,34355	=	31,06458	
					Subtotal:			178,71213	178,71213
			DESPESES AUXILIARS			1,50	%		4,50105
			COST DIRECTE						483,28318
			DESPESES INDIRECTES			10,00	%		48,32832
			COST EXECUCIÓ MATERIAL						**531,61150**

P-106 PD7E-49B6 m Clavegueró amb tub de PVC-U de paret estructurada, àrea aplicació B segons norma UNE-EN 1453-1, de DN 110 mm, penjat al sostre **Rend.: 1,000** **43,09** €

				Unitats		Preu		Parcial	Import
Ma d'obra									
	A0F-000D	h	Oficial 1a col·locador	0,600	/R x	28,61000	=	17,16600	
	A01-FEP3	h	Ajudant col·locador	0,300	/R x	25,40000	=	7,62000	
					Subtotal:			24,78600	24,78600
Materials									
	BDW3-FFAA	u	Accessori genèric per a tub de PVC de D=110 mm	0,330	x	6,59000	=	2,17470	
	BDW3-FFA8	u	Element de muntatge per a tub de PVC de D=110 mm	1,000	x	0,10000	=	0,10000	
	BD1A-1NEJ	m	Tub de PVC-U de paret estructurada, àrea d'aplicació B segons norma UNE-EN 1453-1, de DN 110 mm i de llargària 5 m, classe de reacció al foc B-s1, d0 segons norma UNE-EN 13501-1, per a encolar	1,200	x	7,81000	=	9,37200	
	BD11-0MDI	u	Brida per a tub penjat del sostre	0,660	x	3,59000	=	2,36940	
					Subtotal:			14,01610	14,01610
			DESPESES AUXILIARS			1,50	%		0,37179
			COST DIRECTE						39,17389
			DESPESES INDIRECTES			10,00	%		3,91739
			COST EXECUCIÓ MATERIAL						**43,09128**

P-107 PD7G-EKRM m Tub de PVC de 200 mm de diàmetre nominal de formació helicoïdal amb perfil rígid nervat exteriorment, autoportant, unió elàstica amb massilla adhesiva de poliuretà i col·locat al fons de la rasa **Rend.: 1,000** **28,95** €

				Unitats		Preu		Parcial	Import
Ma d'obra									

JUSTIFICACIÓ DE PREUS

PARTIDES D'OBRA

NÚM	CODI	UA	DESCRIPCIÓ						PREU
	A0F-000R	h	Oficial 1a muntador	0,0165	/R x	29,57000	=	0,48791	
	A0D-0007	h	Manobre	0,0165	/R x	23,88000	=	0,39402	
					Subtotal:			0,88193	0,88193
Materials									
	BD7C-0L7M	m	Tub de PVC de 200 mm de diàmetre nominal de formació helicoïdal amb perfil rígid nervat exteriorment, autoportant amb unió elàstica amb massilla adhesiva de poliuretà	1,000	x	25,42000	=	25,42000	
					Subtotal:			25,42000	25,42000
			DESPESES AUXILIARS			1,50	%		0,01323
			COST DIRECTE						26,31516
			DESPESES INDIRECTES			10,00	%		2,63152
			COST EXECUCIÓ MATERIAL						**28,94667**

PDK1-DXA1	u	Bastiment i tapa per a pericó de serveis de fosa grisa de 620x620x50 mm i de 52 kg de pes, col·locada amb morter per a ram de paleta	**Rend.:**	**1,000**	**82,53**	**€**

				Unitats		Preu		Parcial	Import
Ma d'obra									
	A0F-000T	h	Oficial 1a paleta	0,4515	/R x	28,61000	=	12,91742	
	A0D-0007	h	Manobre	0,4515	/R x	23,88000	=	10,78182	
					Subtotal:			23,69924	23,69924
Materials									
	B07L-1PY6	t	Morter per a ram de paleta, classe M 5 (5 N/mm2), en sacs, de designació (G) segons norma UNE-EN 998-2	0,0063	x	54,84000	=	0,34549	
	BDK1-0M3O	u	Bastiment i tapa per a pericó de serveis de fosa grisa de 620x620x50 mm i de 52 kg de pes	1,000	x	50,63000	=	50,63000	
					Subtotal:			50,97549	50,97549
			DESPESES AUXILIARS			1,50	%		0,35549
			COST DIRECTE						75,03022
			DESPESES INDIRECTES			10,00	%		7,50302
			COST EXECUCIÓ MATERIAL						**82,53324**

P-108	**PE40-60CZ**	u	Barret de xemeneia de planxa d'acer inoxidable, de 250 mm, adaptat per a doble tub, col·locat amb fixacions mecàniques	**Rend.:**	**1,000**	**92,22**	**€**

				Unitats		Preu		Parcial	Import
Ma d'obra									
	A0F-000C	h	Oficial 1a calefactor	0,250	/R x	29,57000	=	7,39250	
	A01-FEPC	h	Ajudant calefactor	0,250	/R x	25,36000	=	6,34000	
					Subtotal:			13,73250	13,73250
Materials									
	BE40-16KW	u	Barret de xemeneia de planxa d'acer inoxidable, de 250 mm d'adaptat per a doble tub	1,000	x	69,76000	=	69,76000	

PARTIDES D'OBRA

NÚM	CODI	UA	DESCRIPCIÓ	PREU

Subtotal:			69,76000	69,76000
DESPESES AUXILIARS	2,50	%		0,34331
COST DIRECTE				83,83581
DESPESES INDIRECTES	10,00	%		8,38358
COST EXECUCIÓ MATERIAL				**92,21939**

P-109 PE42-48T3 m Conducte llis circular de planxa d'acer inoxidable de 200 mm de diàmetre (s/UNE-EN 1506), de gruix 0,6 mm, autoconnectable, muntat superficialment **Rend.: 1,000** **64,39 €**

			Unitats		Preu		Parcial	Import
Ma d'obra								
A0F-000C	h	Oficial 1a calefactor	0,250	/R x	29,57000	=	7,39250	
A01-FEPC	h	Ajudant calefactor	0,250	/R x	25,36000	=	6,34000	
			Subtotal:				13,73250	13,73250
Materials								
BEW1-0OX1	u	Suport estàndard per a conducte circular de 200 mm de diàmetre	0,330	x	6,44000	=	2,12520	
BE42-0O62	m	Conducte llis circular de planxa d'acer inoxidable de 200 mm de diàmetre (s/UNE-EN 1506), de gruix 0,6 mm, autoconnectable	1,020	x	41,64000	=	42,47280	
			Subtotal:				44,59800	44,59800
DESPESES AUXILIARS					1,50	%		0,20599
COST DIRECTE								58,53649
DESPESES INDIRECTES					10,00	%		5,85365
COST EXECUCIÓ MATERIAL								**64,39014**

P-110 PE44-I6TW u Connexió de tub de ventilació de cambra de bany al muntant general, amb tub de PVC-U, de diàmetre 110 mm **Rend.: 1,000** **92,70 €**

			Unitats		Preu		Parcial	Import
Ma d'obra								
A0F-000D	h	Oficial 1a col·locador	1,280	/R x	28,61000	=	36,62080	
A01-FEP3	h	Ajudant col·locador	1,140	/R x	25,40000	=	28,95600	
			Subtotal:				65,57680	65,57680
Materials								
BD1A-1NDM	m	Tub de PVC-U de paret massissa, àrea d'aplicació B segons norma UNE-EN 1329-1, de DN 110 mm i de llargària 3 m, classe de reacció al foc B-s1, d0 segons norma UNE-EN 13501-1, per a encolar	1,250	x	7,84000	=	9,80000	
BD11-0MDE	u	Brida per a tub de PVC entre 75 i 110 mm	1,000	x	1,22000	=	1,22000	
BDW3-FFAA	u	Accessori genèric per a tub de PVC de D=110 mm	1,000	x	6,59000	=	6,59000	
BDW3-FFA8	u	Element de muntatge per a tub de PVC de D=110 mm	1,000	x	0,10000	=	0,10000	
			Subtotal:				17,71000	17,71000

PARTIDES D'OBRA

NÚM	CODI	UA	DESCRIPCIÓ	PREU

DESPESES AUXILIARS	1,50	%	0,98365
COST DIRECTE			84,27045
DESPESES INDIRECTES	10,00	%	8,42705
COST EXECUCIÓ MATERIAL			**92,69750**

P-111 PE48-6P4O m Xemeneia circular helicoïdal d'acer inoxidable+fibra+acer inoxidable, de 250 mm de diàmetre, muntada superficialment **Rend.: 1,000** **188,44** €

			Unitats		Preu		Parcial	Import
Ma d'obra								
A01-FEPC	h	Ajudant calefactor	1,500	/R x	25,36000	=	38,04000	
A0F-000C	h	Oficial 1a calefactor	1,500	/R x	29,57000	=	44,35500	
				Subtotal:			82,39500	82,39500
Materials								
BE45-1JSM	m	Xemeneia circular helicoïdal d'acer inoxidable+fibra+acer inoxidable, de 250 mm de	1,000	x	79,28000	=	79,28000	
BEW1-0OX2	u	Suport estàndard per a conducte circular de 250 mm de diàmetre	1,000	x	7,57000	=	7,57000	
				Subtotal:			86,85000	86,85000

DESPESES AUXILIARS	2,50	%	2,05988
COST DIRECTE			171,30488
DESPESES INDIRECTES	10,00	%	17,13049
COST EXECUCIÓ MATERIAL			**188,43536**

P-112 PE53-4UF7 m2 Formació de conducte rectangular de llana mineral de vidre (MW), segons UNE-EN 14303, de gruix 25 mm, resistència tèrmica >= 0,78125 m2·K/W, amb recobriment exterior d'alumini, paper kraft, malla de reforç i vel de vidre i recobriment interior de teixit de vidre negre, muntat encastat en el cel ras **Rend.: 1,000** **31,50** €

			Unitats		Preu		Parcial	Import
Ma d'obra								
A01-FEPC	h	Ajudant calefactor	0,320	/R x	25,36000	=	8,11520	
A0F-000C	h	Oficial 1a calefactor	0,320	/R x	29,57000	=	9,46240	
				Subtotal:			17,57760	17,57760
Materials								
BE51-17XC	m2	Conducte rectangular de llana mineral de vidre (MW), segons UNE-EN 14303, amb recobriment exterior d'alumini, paper kraft, malla de reforç i vel de vidre i recobriment interior de teixit de vidre negre, 25 mm de gruix, amb una conductivitat tèrmica <= 0.032 W/(m·K), resistència tèrmica >=0.78125	1,150	x	6,82000	=	7,84300	
BEY3-1OLC	u	Part proporcional d'elements de muntatge per a conducte rectangular de llana aïllant, de preu alt	1,000	x	0,26000	=	0,26000	
BEW2-FG88	u	Suport estàndard per a conducte rectangular llana aïllant, preu alt	0,500	x	5,39000	=	2,69500	

PARTIDES D'OBRA

NÚM	CODI	UA	DESCRIPCIÓ				PREU
			Subtotal:			10,79800	10,79800
			DESPESES AUXILIARS	1,50	%		0,26366
			COST DIRECTE				28,63926
			DESPESES INDIRECTES	10,00	%		2,86393
			COST EXECUCIÓ MATERIAL				**31,50319**

P-113 PEG6-5ZRH u Bomba de calor partida d'expansió directa amb condensació per aire, amb una unitat interior de tipus mural, potència frigorífica nominal de 6.7 a 7.2 kW, potència calorífica nominal de 7.2 a 7.7 kW, amb uns coeficients d'eficiència energètica estacionals SEER de 5.6 a 6.1 (A+) i SCOP de 4.6 a 5.1 (A++) segons REGLAMENTO (UE) 206/2012, alimentació elèctrica monofàsica de 230 V, motor de tipus DC Inverter i compressor hermètic rotatiu, gas refrigerant R410A, nivell de potència acústica segons REGLAMENTO (UE) 206/2012, de preu alt, col.locada **Rend.: 1,000** **2.272,61** €

				Unitats		Preu		Parcial	Import
Ma d'obra									
	A01-FEPC	h	Ajudant calefactor	6,000	/R x	25,36000	=	152,16000	
	A0F-000C	h	Oficial 1a calefactor	6,000	/R x	29,57000	=	177,42000	
					Subtotal:			329,58000	329,58000
Materials									
	BEG3-15PN	u	Bomba de calor partida d'expansió directa amb condensació per aire, amb una unitat interior de tipus mural, potència frigorífica nominal de 6.7 a 7.2 kW, potència calorífica nominal de 7.2 a 7.7 kW, amb uns coeficients d'eficiència energètica estacionals SEER de 5.6 a 6.1 (A+) i SCOP de 4.6 a 5.1 (A++) segons REGLAMENTO (UE) 206/2012, alimentació elèctrica monofàsica de 230 V, motor de tipus DC Inverter i compressor hermètic rotatiu, gas refrigerant R410A, nivell de potència acústica segons REGLAMENTO (UE) 206/2012, de preu alt	1,000	x	1.728,19000	=	1.728,19000	
					Subtotal:			1.728,19000	1.728,19000
			DESPESES AUXILIARS		2,50	%			8,23950
			COST DIRECTE						2.066,00950
			DESPESES INDIRECTES		10,00	%			206,60095
			COST EXECUCIÓ MATERIAL						**2.272,61045**

P-114 PEGL-CSDD u Unitat interior mural amb una potència frigorífica màxima de 6 kW i una potència calorífica màxima de 7 kW, alimentació elèctrica monofàsica de 230 V, motor DC Inverter, gas refrigerant R410A, nivell de potència acústica segons REGLAMENTO (UE) 206/2012, de preu alt, col·locada sobre parament vertical **Rend.: 1,000** **937,44** €

	Unitats	Preu	Parcial	Import
Ma d'obra				

PARTIDES D'OBRA

NÚM	CODI	UA	DESCRIPCIÓ						PREU
	A0F-000C	h	Oficial 1a calefactor	3,000	/R x	29,57000	=	88,71000	
	A01-FEPC	h	Ajudant calefactor	3,000	/R x	25,36000	=	76,08000	
					Subtotal:			164,79000	164,79000
Materials									
	BEGB-349F	u	Unitat interior mural amb una potència frigorífica màxima de 6 kW i una potència calorífica màxima de 7 kW, alimentació elèctrica monofàsica de 230 V, motor DC Inverter, gas refrigerant R410A, nivell de potència acústica segons REGLAMENTO (UE) 206/2012, de preu alt	1,000	x	684,96000	=	684,96000	
					Subtotal:			684,96000	684,96000
			DESPESES AUXILIARS			1,50	%		2,47185
			COST DIRECTE						852,22185
			DESPESES INDIRECTES			10,00	%		85,22219
			COST EXECUCIÓ MATERIAL						**937,44404**

P-115 PEMA-FGZJ u Ventilador-extractor monofàsic per a 230 V de tensió, de 100 m3/h de cabal màxim d'aire, de pressió baixa i encastat **Rend.: 1,000** **118,51** €

				Unitats		Preu		Parcial	Import
Ma d'obra									
	A0F-000C	h	Oficial 1a calefactor	0,600	/R x	29,57000	=	17,74200	
	A01-FEPC	h	Ajudant calefactor	0,600	/R x	25,36000	=	15,21600	
					Subtotal:			32,95800	32,95800
Materials									
	BEM9-0OPF	u	Ventilador-extractor monofàsic per a 230 V de tensió, de 100 m3/h de cabal màxim d'aire, de pressió baixa, per a encastar	1,000	x	73,95000	=	73,95000	
					Subtotal:			73,95000	73,95000
			DESPESES AUXILIARS			2,50	%		0,82395
			COST DIRECTE						107,73195
			DESPESES INDIRECTES			10,00	%		10,77320
			COST EXECUCIÓ MATERIAL						**118,50515**

P-116 PEP1-8FUU u Airejador d'admissió de 125 mm de diàmetre i 350 mm de llargària, d'acer galvanitzat, tapes interior i exterior amb acabat pintat, silenciador acústic d'escuma de resina de melamina, aïllament acústic de 53 dB i filtre antipolució classe G3, col·locat en tancaments de 250 a 350 mm de gruix i ajustat a cabals d'entrada **Rend.: 1,000** **84,16** €

				Unitats		Preu		Parcial	Import
Ma d'obra									
	A0F-000R	h	Oficial 1a muntador	0,150	/R x	29,57000	=	4,43550	
	A01-FEPH	h	Ajudant muntador	0,150	/R x	25,40000	=	3,81000	

PARTIDES D'OBRA

NÚM	CODI	UA	DESCRIPCIÓ						PREU
					Subtotal:		8,24550		8,24550
Materials									
	BEP1-2056	u	Airejador d'admissió de 125 mm de diàmetre i 350 mm de llargària, d'acer galvanitzat, tapes interior i exterior amb acabat pintat, silenciador acústic d'escuma de resina de melamina, aïllament acústic de 53 dB i filtre antipolució classe G3, per a col·locar en tancaments de 250 a 350 mm de gruix	1,000	x 68,14000	=	68,14000		
					Subtotal:		68,14000		68,14000
				DESPESES AUXILIARS	1,50	%			0,12368
				COST DIRECTE					76,50918
				DESPESES INDIRECTES	10,00	%			7,65092
				COST EXECUCIÓ MATERIAL					**84,16010**

P-117 PEUF-9EE4 u Unitat de renovació d'aire amb cos de planxa d'acer amb filtre i ventilador radial, per a un cabal màxim de 190 m3/h, col·locat sobre parament vertical **Rend.: 1,000** **786,19** €

				Unitats		Preu		Parcial	Import
Ma d'obra									
	A01-FEPC	h	Ajudant calefactor	0,500	/R x	25,36000	=	12,68000	
	A0F-000C	h	Oficial 1a calefactor	0,500	/R x	29,57000	=	14,78500	
					Subtotal:			27,46500	27,46500
Materials									
	BEUF-28E1	u	Unitat de renovació d'aire amb cos de planxa d'acer amb filtre i ventilador radial, per a un cabal màxim de 190 m3/h, per a col·locar sobre parament vertical	1,000	x	686,84000	=	686,84000	
					Subtotal:			686,84000	686,84000
				DESPESES AUXILIARS		1,50	%		0,41198
				COST DIRECTE					714,71698
				DESPESES INDIRECTES		10,00	%		71,47170
				COST EXECUCIÓ MATERIAL					**786,18867**

P-118 PEVB-6PH0 u Sonda de temperatura i d'humitat relativa ambient, amb accessoris de muntatge, muntada i connectada **Rend.: 1,000** **303,84** €

				Unitats		Preu		Parcial	Import
Ma d'obra									
	A0F-000R	h	Oficial 1a muntador	0,600	/R x	29,57000	=	17,74200	
	A01-FEPH	h	Ajudant muntador	0,600	/R x	25,40000	=	15,24000	
					Subtotal:			32,98200	32,98200
Materials									
	BEVE-1KAS	u	Sonda de temperatura i d'humitat relativa ambient, amb accessoris de muntatge	1,000	x	242,74000	=	242,74000	
					Subtotal:			242,74000	242,74000

PARTIDES D'OBRA

NÚM	CODI	UA	DESCRIPCIÓ	PREU

DESPESES AUXILIARS	1,50	%	0,49473
COST DIRECTE			276,21673
DESPESES INDIRECTES	10,00	%	27,62167
COST EXECUCIÓ MATERIAL			**303,83840**

P-119 PEVD-HD3I u Cronotermòstat programable electronic d'ambient, per a calderes de gas, gasoil, cremadors, bombes, actuadors tèrmics, vàlvules de zona i sistemes de calefacció elèctrica, amb programació setmanal, connexió sense fils amb emisor i receptor i passarel·la de connexió IP sense fils, amb accessoris de muntatge, col·locat **Rend.: 1,000** **288,97** €

			Unitats		Preu		Parcial	Import
Ma d'obra								
A01-FEPH	h	Ajudant muntador	0,600	/R x	25,40000	=	15,24000	
A0F-000R	h	Oficial 1a muntador	0,600	/R x	29,57000	=	17,74200	
				Subtotal:			32,98200	32,98200
Materials								
BEV4-H7FX	u	Cronotermòstat programable electronic d'ambient, per a calderes de gas, gasoil, cremadors, bombes, actuadors tèrmics, vàlvules de zona i sistemes de calefacció elèctrica, amb programació setmanal, connexió sense fils amb emisor i receptor i passarel·la de connexió IP sense fils, amb accessoris de muntatge	1,000	x	229,22000	=	229,22000	
				Subtotal:			229,22000	229,22000

DESPESES AUXILIARS	1,50	%	0,49473
COST DIRECTE			262,69673
DESPESES INDIRECTES	10,00	%	26,26967
COST EXECUCIÓ MATERIAL			**288,96640**

P-120 PEZ1-6RX4 kg Càrrega de circuit refrigerant de gas refrigerant tipus R-407c o R-410a **Rend.: 1,000** **97,69** €

			Unitats		Preu		Parcial	Import
Ma d'obra								
A0F-000C	h	Oficial 1a calefactor	0,100	/R x	29,57000	=	2,95700	
A01-FEPC	h	Ajudant calefactor	0,100	/R x	25,36000	=	2,53600	
				Subtotal:			5,49300	5,49300
Materials								
BEZ4-1CJN	kg	Gas refrigerant tipus R-407c o R-410a, per a circuits refrigerants	1,000	x	83,23000	=	83,23000	
				Subtotal:			83,23000	83,23000

PARTIDES D'OBRA

NÚM	CODI	UA	DESCRIPCIÓ			PREU
			DESPESES AUXILIARS	1,50 %		0,08240
			COST DIRECTE			88,80540
			DESPESES INDIRECTES	10,00 %		8,88054
			COST EXECUCIÓ MATERIAL			**97,68593**

P-121 PF-01 m Llistó de fusta de cirerer per tapar junta d'envans. La secció del llistó és de 5 cm d'amplària i 3 cm de gruix. Col·locat i polit. **Rend.: 1,000** **5,50** €

COST DIRECTE		5,00000
DESPESES INDIRECTES	10,00 %	0,50000
COST EXECUCIÓ MATERIAL		**5,5000**

P-122 PF51-6RXE m Tub de coure R220 (recuit) 1/2 ´´ de diàmetre nominal i de gruix 0,8 mm, segons norma UNE-EN 12735-1, soldat per capil·laritat amb soldadura forta (T>450ºC) amb grau de dificultat mitjà i col·locat superficialment
Inclosa la part proporcional de petit material, accessoris, etc. **Rend.: 1,000** **17,27** €

				Unitats		Preu		Parcial	Import
Ma d'obra									
	A01-FEPH	h	Ajudant muntador	0,095	/R x	25,40000	=	2,41300	
	A0F-000R	h	Oficial 1a muntador	0,095	/R x	29,57000	=	2,80915	
					Subtotal:			5,22215	5,22215
Materials									
	B0A1-07LM	u	Abraçadora metàl·lica, de 12 mm de diàmetre interior	0,560	x	0,27000	=	0,15120	
	BF54-1JXZ	m	Tub de coure R220 (recuit) 1/2 ´´ de diàmetre nominal i de gruix 0,8 mm, segons norma UNE-EN 12735-1	1,020	x	4,23000	=	4,31460	
	BFWD-2HK	u	Accessori per a tub de coure per a instal·lacions frigorífiques d'1/2 ´´ de diàmetre nominal, per a soldar per capil·laritat	1,500	x	3,59000	=	5,38500	
	BFYC-04PE	u	Part proporcional d'elements de muntatge, per a tub de coure frigorífic d'1/2 ´´ de diàmetre nominal, per a soldar per capilaritat	0,300	x	1,82000	=	0,54600	
					Subtotal:			10,39680	10,39680

DESPESES AUXILIARS	1,50 %	0,07833
COST DIRECTE		15,69728
DESPESES INDIRECTES	10,00 %	1,56973
COST EXECUCIÓ MATERIAL		**17,26701**

P-123 PF53-3C5S m Tub de coure R220 (recuit) de 12 mm de diàmetre nominal, d'1 mm de gruix, segons normaUNE-EN 1057, soldat per capil·laritat, amb grau de dificultat mitjà i col·locat encastat
Inclosa la part proporcional de petit material, accessoris, colzes, etc. **Rend.: 1,000** **12,28** €

	Unitats	Preu	Parcial	Import
Ma d'obra				

PARTIDES D'OBRA

NÚM	CODI	UA	DESCRIPCIÓ						PREU
	A01-FEPH	h	Ajudant muntador	0,135	/R x	25,40000	=	3,42900	
	A0F-000R	h	Oficial 1a muntador	0,135	/R x	29,57000	=	3,99195	
					Subtotal:			7,42095	7,42095
Materials									
	BF51-04NF	m	Tub de coure R220 (recuit) de 12 mm de diàmetre nominal i de gruix 1 mm, segons la norma UNE-EN 1057	1,020	x	2,92000	=	2,97840	
	BFYC-04OW	u	Part proporcional d'elements de muntatge, per a tub de coure sanitari de 12 mm de diàmetre nominal, per a soldar per capilaritat	1,000	x	0,28000	=	0,28000	
	BFW6-04NZ	u	Accessori per a tub de coure 12 mm de diàmetre nominal per a soldar per capil·laritat	0,300	x	1,23000	=	0,36900	
					Subtotal:			3,62740	3,62740
			DESPESES AUXILIARS			1,50	%		0,11131
			COST DIRECTE						11,15966
			DESPESES INDIRECTES			10,00	%		1,11597
			COST EXECUCIÓ MATERIAL						**12,27563**

P-124 PF53-3C5V m Tub de coure R220 (recuit) de 18 mm de diàmetre nominal, d'1 mm de gruix, segons normaUNE-EN 1057, soldat per capil·laritat, amb grau de dificultat mitjà i col·locat encastat
Inclosa la part proporcional de petit material, accessoris, colzes, etc.

Rend.: 1,000 **16,24** **€**

				Unitats		Preu		Parcial	Import
Ma d'obra									
	A01-FEPH	h	Ajudant muntador	0,170	/R x	25,40000	=	4,31800	
	A0F-000R	h	Oficial 1a muntador	0,170	/R x	29,57000	=	5,02690	
					Subtotal:			9,34490	9,34490
Materials									
	BF51-04NI	m	Tub de coure R220 (recuit) de 18 mm de diàmetre nominal i de gruix 1 mm, segons la norma UNE-EN 1057	1,020	x	4,28000	=	4,36560	
	BFW6-04NU	u	Accessori per a tub de coure 18 mm de diàmetre nominal per a soldar per capil·laritat	0,300	x	1,83000	=	0,54900	
	BFYC-04OX	u	Part proporcional d'elements de muntatge, per a tub de coure sanitari de 18 mm de diàmetre nominal, per a soldar per capilaritat	1,000	x	0,36000	=	0,36000	
					Subtotal:			5,27460	5,27460
			DESPESES AUXILIARS			1,50	%		0,14017
			COST DIRECTE						14,75967
			DESPESES INDIRECTES			10,00	%		1,47597
			COST EXECUCIÓ MATERIAL						**16,23564**

PARTIDES D'OBRA

NÚM	CODI	UA	DESCRIPCIÓ			PREU
P-125	**PFA8-DVCP**	m	Tub de PVC de 110 mm de diàmetre nominal exterior, de 6 bar de pressió nominal, encolat, segons la norma UNE-EN 1452-2, amb grau de dificultat mitjà i col·locat superficialment	**Rend.: 1,000**	**29,99**	**€**

			Unitats		Preu		Parcial	Import
Ma d'obra								
A0F-000R	h	Oficial 1a muntador	0,210	/R x	29,57000	=	6,20970	
A01-FEPH	h	Ajudant muntador	0,210	/R x	25,40000	=	5,33400	
				Subtotal:			11,54370	11,54370
Materials								
BFYG-08XF	u	Part proporcional d'elements de muntatge per a tub de PVC-U a pressió, de 110 mm de diàmetre nominal exterior, encolat	1,000	x	0,98000	=	0,98000	
BFWB-08VL	u	Accessori per a tub de PVC-U a pressió, de 110 mm de diàmetre nominal exterior, per a encolar	0,300	x	26,96000	=	8,08800	
BFA7-08RT	m	Tub de PVC de 110 mm de diàmetre nominal, de 6 bar de pressió nominal, per a encolar, segons la norma UNE-EN 1452-2	1,020	x	5,06000	=	5,16120	
B0A1-07JW	u	Abraçadora acer galvanitzat (isofònica), de 110 mm de diàmetre interior	0,550	x	2,39000	=	1,31450	
				Subtotal:			15,54370	15,54370
			DESPESES AUXILIARS		1,50	%		0,17316
			COST DIRECTE					27,26056
			DESPESES INDIRECTES		10,00	%		2,72606
			COST EXECUCIÓ MATERIAL					**29,98661**

P-126	**PFQ0-3KVM**	m	Aïllament tèrmic d'escuma elastomèrica amb revestiment de PVC per a canonades que transporten fluids a temperatura entre -50°C i 105°C, per a tub de diàmetre exterior 42 mm, de 13 mm de gruix, classe de reacció al foc BL-s2, d0 segons norma UNE-EN 13501-1, col·locat superficialment amb grau de dificultat mitjà	**Rend.: 1,000**	**14,94**	**€**

			Unitats		Preu		Parcial	Import
Ma d'obra								
A0F-000R	h	Oficial 1a muntador	0,110	/R x	29,57000	=	3,25270	
A01-FEPH	h	Ajudant muntador	0,110	/R x	25,40000	=	2,79400	
				Subtotal:			6,04670	6,04670
Materials								
BFY3-065J	u	Part proporcional d'elements de muntatge per a aïllament tèrmic d'escuma elastomèrica, de 13 mm de gruix	1,000	x	0,09000	=	0,09000	
BFQ0-0DFW	m	Aïllament tèrmic d'escuma elastomèrica amb revestiment de PVC per a canonades que transporten fluids a temperatura entre -50°C i 105°C, per a tub de diàmetre exterior 42 mm, de 13 mm de gruix, classe de reacció al foc BL-s2, d0 segons norma UNE-EN 13501-1	1,020	x	7,21000	=	7,35420	

JUSTIFICACIÓ DE PREUS

PARTIDES D'OBRA

NÚM	CODI	UA	DESCRIPCIÓ	PREU

Subtotal:			7,44420	7,44420
DESPESES AUXILIARS	1,50	%		0,09070
COST DIRECTE				13,58160
DESPESES INDIRECTES	10,00	%		1,35816
COST EXECUCIÓ MATERIAL				**14,93976**

P-127 PG10-DB58 u Armari metàl·lic des de 700x900x180 fins a 900x1000x180 mm, per a servei exterior, amb porta amb finestreta, fixat a columna **Rend.: 1,000** **609,42** €

			Unitats		Preu		Parcial	Import
Ma d'obra								
A01-FEPD	h	Ajudant electricista	0,420	/R x	25,36000	=	10,65120	
A0F-000E	h	Oficial 1a electricista	0,380	/R x	29,57000	=	11,23660	
				Subtotal:			21,88780	21,88780
Materials								
BGW0-0950	u	Part proporcional d'accessoris per a armaris metàl·lics	1,000	x	4,96000	=	4,96000	
BG10-0G4Y	u	Armari metàl·lic des de 700x900x180 fins a 900x1000x180 mm, per a servei exterior, porta amb finestreta	1,000	x	526,84000	=	526,84000	
				Subtotal:			531,80000	531,80000
DESPESES AUXILIARS					1,50	%		0,32832
COST DIRECTE								554,01612
DESPESES INDIRECTES					10,00	%		55,40161
COST EXECUCIÓ MATERIAL								**609,41773**

PG13-E30N u Caixa de derivació rectangular de plàstic, de 130x200 mm, amb grau de protecció IP-40, encastada **Rend.: 1,000** **24,73** €

			Unitats		Preu		Parcial	Import
Ma d'obra								
A01-FEPD	h	Ajudant electricista	0,150	/R x	25,36000	=	3,80400	
A0F-000E	h	Oficial 1a electricista	0,500	/R x	29,57000	=	14,78500	
				Subtotal:			18,58900	18,58900
Materials								
BG13-0G11	u	Caixa de derivació rectangular de plàstic, de 130x200 mm, amb grau de protecció IP-40 i per a encastar	1,000	x	3,61000	=	3,61000	
				Subtotal:			3,61000	3,61000
DESPESES AUXILIARS					1,50	%		0,27884
COST DIRECTE								22,47784
DESPESES INDIRECTES					10,00	%		2,24778
COST EXECUCIÓ MATERIAL								**24,72562**

JUSTIFICACIÓ DE PREUS

PARTIDES D'OBRA

NÚM	CODI	UA	DESCRIPCIÓ						PREU
P-128	**PG13-E36J**	u	Caixa de derivació rectangular de plàstic, de 120x160 mm, amb grau de protecció IP-40, muntada superficialment	**Rend.:**	**1,000**				**26,41** €

				Unitats		Preu		Parcial	Import
Ma d'obra									
	A01-FEPD	h	Ajudant electricista	0,150	/R x	25,36000	=	3,80400	
	A0F-000E	h	Oficial 1a electricista	0,500	/R x	29,57000	=	14,78500	
					Subtotal:			18,58900	18,58900
Materials									
	BG13-0G08	u	Caixa de derivació rectangular de plàstic, de 120x160 mm, amb grau de protecció IP-40 i per a muntar superficialment	1,000	x	4,82000	=	4,82000	
	BGW2-093N	u	Part proporcional d'accessoris de caixa de derivació rectangular	1,000	x	0,32000	=	0,32000	
					Subtotal:			5,14000	5,14000
			DESPESES AUXILIARS			1,50	%		0,27884
			COST DIRECTE						24,00784
			DESPESES INDIRECTES			10,00	%		2,40078
			COST EXECUCIÓ MATERIAL						**26,40862**

P-129	**PG17-3A75**	u	Caixa general de protecció i mesura de polièster, amb porta i finestreta, de 280x550x190 mm, per a un comptador monofàsic, muntada superficialment	**Rend.:**	**1,000**				**121,45** €

				Unitats		Preu		Parcial	Import
Ma d'obra									
	A0F-000E	h	Oficial 1a electricista	0,650	/R x	29,57000	=	19,22050	
	A01-FEPD	h	Ajudant electricista	0,650	/R x	25,36000	=	16,48400	
					Subtotal:			35,70450	35,70450
Materials									
	BG17-0FLT	u	Caixa general de protecció i mesura de polièster, amb porta i finestreta, de 280x550x190 mm, per a un comptador monofàsic	1,000	x	71,15000	=	71,15000	
	BGW2-093P	u	Part proporcional d'accessoris de caixa general de protecció i mesura	1,000	x	3,02000	=	3,02000	
					Subtotal:			74,17000	74,17000
			DESPESES AUXILIARS			1,50	%		0,53557
			COST DIRECTE						110,41007
			DESPESES INDIRECTES			10,00	%		11,04101
			COST EXECUCIÓ MATERIAL						**121,45107**

JUSTIFICACIÓ DE PREUS

PARTIDES D'OBRA

NÚM	CODI	UA	DESCRIPCIÓ					PREU
P-130	**PG1B-DGXO**	u	Caixa per a quadre de distribució, de plàstic amb porta, per a dues fileres de divuit mòduls i muntada superficialment	**Rend.:**	**1,000**			**46,71** €

				Unitats		Preu		Parcial	Import
Ma d'obra									
	A01-FEPD	h	Ajudant electricista	0,025	/R x	25,36000	=	0,63400	
	A0F-000E	h	Oficial 1a electricista	0,025	/R x	29,57000	=	0,73925	
					Subtotal:			1,37325	1,37325
Materials									
	BGW2-093L	u	Part proporcional d'accessoris de caixa per a quadre de distribució	1,000	x	1,44000	=	1,44000	
	BG19-0C0N	u	Caixa per a quadre de distribució, de plàstic amb porta, per a dues fileres de divuit mòduls i per a muntar superficialment	1,000	x	39,63000	=	39,63000	
					Subtotal:			41,07000	41,07000
			DESPESES AUXILIARS			1,50	%		0,02060
			COST DIRECTE						42,46385
			DESPESES INDIRECTES			10,00	%		4,24638
			COST EXECUCIÓ MATERIAL						**46,71023**

	PG2N-EUH3	m	Tub flexible corrugat de PVC folrat exteriorment, de 20 mm de diàmetre nominal, aïllant i no propagador de la flama, resistència a l'impacte de 2 J, resistència a compressió de 320 N i una rigidesa dielèctrica de 2000 V, muntat encastat	**Rend.:**	**1,000**			**1,69** €

				Unitats		Preu		Parcial	Import
Ma d'obra									
	A0F-000E	h	Oficial 1a electricista	0,016	/R x	29,57000	=	0,47312	
	A01-FEPD	h	Ajudant electricista	0,020	/R x	25,36000	=	0,50720	
					Subtotal:			0,98032	0,98032
Materials									
	BG2Q-1KSQ	m	Tub flexible corrugat de PVC folrat exteriorment, de 20 mm de diàmetre nominal, aïllant i no propagador de la flama, resistència a l'impacte de 2 J, resistència a compressió de 320 N i una rigidesa dielèctrica de 2000 V	1,020	x	0,53000	=	0,54060	
					Subtotal:			0,54060	0,54060
			DESPESES AUXILIARS			1,50	%		0,01470
			COST DIRECTE						1,53562
			DESPESES INDIRECTES			10,00	%		0,15356
			COST EXECUCIÓ MATERIAL						**1,68919**

JUSTIFICACIÓ DE PREUS

PARTIDES D'OBRA

NÚM	CODI	UA	DESCRIPCIÓ			PREU
P-131	**PG2N-EUHS**	m	Tub flexible corrugat de plàstic sense halògens, de 20 mm de diàmetre nominal, aïllant i no propagador de la flama, de baixa emissió de fums i sense emissió de gasos tòxics ni corrosius, resistència a l'impacte de 2 J, resistència a compressió de 320 N i una rigidesa dielèctrica de 2000 V, muntat encastat Inclosa la part proporcional de petit material, accessoris, etc.	**Rend.: 1,000**	**2,44**	**€**

			Unitats		Preu		Parcial	Import
Ma d'obra								
A0F-000E	h	Oficial 1a electricista	0,016	/R x	29,57000	=	0,47312	
A01-FEPD	h	Ajudant electricista	0,020	/R x	25,36000	=	0,50720	
				Subtotal:			0,98032	0,98032
Materials								
BG2Q-1KT4	m	Tub flexible corrugat de plàstic sense halògens, de 20 mm de diàmetre nominal, aïllant i no propagador de la flama, de baixa emissió de fums i sense emissió de gasos tòxics ni corrosius, resistència a l'impacte de 2 J, resistència a compressió de 320 N i una rigidesa dielèctrica de 2000 V	1,020	x	1,20000	=	1,22400	
				Subtotal:			1,22400	1,22400
			DESPESES AUXILIARS		1,50	%		0,01470
			COST DIRECTE					2,21902
			DESPESES INDIRECTES		10,00	%		0,22190
			COST EXECUCIÓ MATERIAL					**2,44093**

P-132	**PG2N-EUHZ**	m	Tub flexible corrugat de plàstic sense halògens, de 25 mm de diàmetre nominal, aïllant i no propagador de la flama, de baixa emissió de fums i sense emissió de gasos tòxics ni corrosius, resistència a l'impacte de 2 J, resistència a compressió de 320 N i una rigidesa dielèctrica de 2000 V, muntat sobre sostremort Inclosa la part proporcional de petit material, accessoris, etc.	**Rend.: 1,000**	**2,88**	**€**

			Unitats		Preu		Parcial	Import
Ma d'obra								
A0F-000E	h	Oficial 1a electricista	0,016	/R x	29,57000	=	0,47312	
A01-FEPD	h	Ajudant electricista	0,020	/R x	25,36000	=	0,50720	
				Subtotal:			0,98032	0,98032
Materials								
BG2Q-1KT5	m	Tub flexible corrugat de plàstic sense halògens, de 25 mm de diàmetre nominal, aïllant i no propagador de la flama, de baixa emissió de fums i sense emissió de gasos tòxics ni corrosius, resistència a l'impacte de 2 J, resistència a compressió de 320 N i una rigidesa dielèctrica de 2000 V	1,020	x	1,59000	=	1,62180	
				Subtotal:			1,62180	1,62180

PARTIDES D'OBRA

NÚM	CODI	UA	DESCRIPCIÓ	PREU

DESPESES AUXILIARS	1,50	%	0,01470
COST DIRECTE			2,61682
DESPESES INDIRECTES	10,00	%	0,26168
COST EXECUCIÓ MATERIAL			**2,87851**

P-133 PG2O-6SXT m Tub rígid d'acer galvanitzat, de 25 mm de diàmetre nominal, resistència a l'impacte de 20 J, resistència a compressió de 4000 N, amb unió endollada i muntat superficialment
Inclosa la part proporcional de petit material, accessoris, etc.

Rend.: 1,000 **8,67** **€**

			Unitats		Preu		Parcial	Import
Ma d'obra								
A01-FEPD	h	Ajudant electricista	0,050	/R x	25,36000	=	1,26800	
A0F-000E	h	Oficial 1a electricista	0,040	/R x	29,57000	=	1,18280	
				Subtotal:			2,45080	2,45080
Materials								
BG2O-1KW	m	Tub rígid d'acer galvanitzat, de 25 mm de diàmetre nominal, resistència a l'impacte de 20 J, resistència a compressió de 4000 N, per a endollar	1,020	x	5,02000	=	5,12040	
BGWC-09N6	u	Part proporcional d'accessoris per a tubs rígids d'acer	1,000	x	0,27000	=	0,27000	
				Subtotal:			5,39040	5,39040

DESPESES AUXILIARS	1,50	%	0,03676
COST DIRECTE			7,87796
DESPESES INDIRECTES	10,00	%	0,78780
COST EXECUCIÓ MATERIAL			**8,66576**

PG2P-6T0M m Tub rígid de PVC, de 20 mm de diàmetre nominal, aïllant i no propagador de la flama, amb una resistència a l'impacte de 2 J, resistència a compressió de 1250 N i una rigidesa dielèctrica de 2000 V, amb unió roscada i muntat superficialment

Rend.: 1,000 **4,01** **€**

			Unitats		Preu		Parcial	Import
Ma d'obra								
A0F-000E	h	Oficial 1a electricista	0,040	/R x	29,57000	=	1,18280	
A01-FEPD	h	Ajudant electricista	0,050	/R x	25,36000	=	1,26800	
				Subtotal:			2,45080	2,45080
Materials								
BGWC-09N4	u	Part proporcional d'accessoris per a tubs rígids de PVC	1,000	x	0,15000	=	0,15000	
BG2P-1KU	m	Tub rígid de PVC, de 20 mm de diàmetre nominal, aïllant i no propagador de la flama, amb una resistència a l'impacte de 2 J, resistència a compressió de 1250 N i una rigidesa dielèctrica de 2000 V	1,020	x	0,99000	=	1,00980	
				Subtotal:			1,15980	1,15980

PARTIDES D'OBRA

NÚM	CODI	UA	DESCRIPCIÓ	PREU

DESPESES AUXILIARS	1,50	%	0,03676
COST DIRECTE			3,64736
DESPESES INDIRECTES	10,00	%	0,36474
COST EXECUCIÓ MATERIAL			**4,01210**

P-134 PG33-E6A5 m Cable amb conductor de coure de tensió assignada0,6/1 kV, de designació RVFV, construcció segons norma UNE 21123-2, tripolar, 4x6, amb armadura de fleix d'acer i coberta del cable de PVC, classe de reacció al foc Eca segons la norma UNE-EN 50575, col·locat en tub **Rend.: 1,000** **28,68** €

			Unitats		Preu		Parcial	Import
Ma d'obra								
A01-FEPD	h	Ajudant electricista	0,050	/R x	25,36000	=	1,26800	
A0F-000E	h	Oficial 1a electricista	0,050	/R x	29,57000	=	1,47850	
				Subtotal:			2,74650	2,74650
Materials								
BG33-G2TQ	m	Cable amb conductor de coure de tensió assignada0,6/1 kV, de designació RVFV, construcció segons norma UNE 21123-2, tripolar, 4x6, amb armadura de fleix d'acer i coberta del cable de PVC, classe de reacció al foc Eca segons la norma UNE-EN 50575	1,020	x	22,83000	=	23,28660	
				Subtotal:			23,28660	23,28660

DESPESES AUXILIARS	1,50	%	0,04120
COST DIRECTE			26,07430
DESPESES INDIRECTES	10,00	%	2,60743
COST EXECUCIÓ MATERIAL			**28,68173**

P-135 PG33-E6BZ m Cable amb conductor de coure de tensió assignada0,6/1 kV, de designació RZ1-K (AS+), construcció segons norma UNE 211025, unipolar, de secció 1x1,5 mm2, amb coberta del cable de poliolefines, classe de reacció al foc Cca-s1b, d1, a1 segons la norma UNE-EN 50575 amb baixa emissió fums, col·locat en tub **Rend.: 1,000** **1,63** €

			Unitats		Preu		Parcial	Import
Ma d'obra								
A01-FEPD	h	Ajudant electricista	0,015	/R x	25,36000	=	0,38040	
A0F-000E	h	Oficial 1a electricista	0,015	/R x	29,57000	=	0,44355	
				Subtotal:			0,82395	0,82395
Materials								
BG33-G2X3	m	Cable amb conductor de coure de tensió assignada0,6/1 kV, de designació RZ1-K (AS+), construcció segons norma UNE 211025, unipolar, de secció 1x1,5 mm2, amb coberta del cable de poliolefines, classe de reacció al foc Cca-s1b, d1, a1 segons la norma UNE-EN 50575 amb baixa emissió fums	1,020	x	0,63000	=	0,64260	

PARTIDES D'OBRA

NÚM	CODI	UA	DESCRIPCIÓ				PREU
			Subtotal:			0,64260	0,64260
			DESPESES AUXILIARS	1,50	%		0,01236
			COST DIRECTE				1,47891
			DESPESES INDIRECTES	10,00	%		0,14789
			COST EXECUCIÓ MATERIAL				**1,62680**

P-136 PG33-E6C0 m Cable amb conductor de coure de tensió assignada0,6/1 kV, de designació RZ1-K (AS+), construcció segons norma UNE 211025, unipolar, de secció 1x2,5 mm2, amb coberta del cable de poliolefines, classe de reacció al foc Cca-s1b, d1, a1 segons la norma UNE-EN 50575 amb baixa emissió fums, col·locat en tub **Rend.: 1,000** **2,14** €

				Unitats		Preu		Parcial	Import
Ma d'obra									
	A01-FEPD	h	Ajudant electricista	0,015	/R x	25,36000	=	0,38040	
	A0F-000E	h	Oficial 1a electricista	0,015	/R x	29,57000	=	0,44355	
			Subtotal:					0,82395	0,82395
Materials									
	BG33-G2X6	m	Cable amb conductor de coure de tensió assignada0,6/1 kV, de designació RZ1-K (AS+), construcció segons norma UNE 211025, unipolar, de secció 1x2,5 mm2, amb coberta del cable de poliolefines, classe de reacció al foc Cca-s1b, d1, a1 segons la norma UNE-EN 50575 amb baixa emissió fums	1,020	x	1,09000	=	1,11180	
			Subtotal:					1,11180	1,11180
			DESPESES AUXILIARS		1,50	%			0,01236
			COST DIRECTE						1,94811
			DESPESES INDIRECTES		10,00	%			0,19481
			COST EXECUCIÓ MATERIAL						**2,14292**

P-137 PG33-E75Q m Cable amb conductor de coure de tensió assignada0,6/1 kV, de designació RVFV, construcció segons norma UNE 21123-2, tetrapolar, de secció 4x25 mm2, amb armadura de fleix d'acer i coberta del cable de PVC, classe de reacció al foc Eca segons la norma UNE-EN 50575, col·locat en tub **Rend.: 1,000** **30,81** €

				Unitats		Preu		Parcial	Import
Ma d'obra									
	A0F-000E	h	Oficial 1a electricista	0,050	/R x	29,57000	=	1,47850	
	A01-FEPD	h	Ajudant electricista	0,050	/R x	25,36000	=	1,26800	
			Subtotal:					2,74650	2,74650
Materials									
	BG33-G2TS	m	Cable amb conductor de coure de tensió assignada0,6/1 kV, de designació RVFV, construcció segons norma UNE 21123-2, tetrapolar, de secció 4x25 mm2, amb armadura de fleix d'acer i coberta del	1,020	x	24,73000	=	25,22460	

PARTIDES D'OBRA

NÚM	CODI	UA	DESCRIPCIÓ				PREU
			cable de PVC, classe de reacció al foc Eca segons la norma UNE-EN 50575				
			Subtotal:			25,22460	25,22460
			DESPESES AUXILIARS	1,50	%		0,04120
			COST DIRECTE				28,01230
			DESPESES INDIRECTES	10,00	%		2,80123
			COST EXECUCIÓ MATERIAL				**30,81353**

PG3B-E7E6 m Conductor de coure nu, unipolar de secció 1x35 mm2, muntat superficialment **Rend.: 1,000** **10,55** €

				Unitats		Preu		Parcial	Import
Ma d'obra									
	A0F-000E	h	Oficial 1a electricista	0,100	/R x	29,57000	=	2,95700	
	A01-FEPD	h	Ajudant electricista	0,150	/R x	25,36000	=	3,80400	
			Subtotal:					6,76100	6,76100
Materials									
	BGWF-0ARJ	u	Part proporcional d'accessoris per a conductors de coure nus	1,000	x	0,34000	=	0,34000	
	BG3I-06W3	m	Conductor de coure nu, unipolar de secció 1x35 mm2	1,020	x	2,34000	=	2,38680	
			Subtotal:					2,72680	2,72680
			DESPESES AUXILIARS		1,50	%			0,10142
			COST DIRECTE						9,58922
			DESPESES INDIRECTES		10,00	%			0,95892
			COST EXECUCIÓ MATERIAL						**10,54814**

P-138 **PG45-HAIW** u Interruptor magnetotèrmic-diferencial amb reconnexió automàtica, de 10 A d'intensitat nominal, bipolar, protecció diferencial classe A superimmunitzada, sensibilitat de dispar ajustable de 0,03 A fins a 1 A, temps de dispar ajustable de 0,1 a 1 s, característica de dispar instantània o selectiva, interruptor magnetotèrmic corba C de 6 kA de poder de tall (UNE-EN 60898), reconnexió diferencial 10/3 (10 reconnexions en 3 minuts), reconnexió magnetotèrmica 2/3 (2 reconnexions en 3 minuts), muntat perfil DIN **Rend.: 1,000** **383,54** €

				Unitats		Preu		Parcial	Import
Ma d'obra									
	A0F-000E	h	Oficial 1a electricista	0,200	/R x	29,57000	=	5,91400	
	A01-FEPD	h	Ajudant electricista	0,200	/R x	25,36000	=	5,07200	
			Subtotal:					10,98600	10,98600
Materials									
	BG4D-H5S5	u	Interruptor magnetotèrmic-diferencial amb reconnexió automàtica, de 10 A d'intensitat nominal, bipolar, protecció diferencial classe A superimmunitzada, sensibilitat de dispar ajustable de 0,03 A fins a 1 A, temps de dispar ajustable de 0,1 a 1 s, característica	1,000	x	337,52000	=	337,52000	

PARTIDES D'OBRA

NÚM	CODI	UA	DESCRIPCIÓ	PREU

de dispar instantània o selectiva, interruptor magnetotèrmic corba C de 6 kA de poder de tall (UNE-EN 60898), reconnexió diferencial 10/3 (10 reconnexions en 3 minuts), reconnexió magnetotèrmica 2/3 (2 reconnexions en 3 minuts), per col·locar perfil DIN

Subtotal:			337,52000	337,52000
DESPESES AUXILIARS	1,50	%		0,16479
COST DIRECTE				348,67079
DESPESES INDIRECTES	10,00	%		34,86708
COST EXECUCIÓ MATERIAL				**383,53787**

P-139 PG47-EOHV u Interruptor automàtic magnetotèrmic de 32 A d'intensitat nominal, tipus PIA corba C, tetrapolar (4P), de 6000 A de poder de tall segons UNE-EN 60898 i de 10 kA de poder de tall segons UNE-EN 60947-2, de 4 mòduls DIN de 18 mm d'amplària, muntat en perfil DIN **Rend.: 1,000** **87,95** €

			Unitats		Preu		Parcial	Import
Ma d'obra								
A0F-000E	h	Oficial 1a electricista	0,230	/R x	29,57000	=	6,80110	
A01-FEPD	h	Ajudant electricista	0,200	/R x	25,36000	=	5,07200	
			Subtotal:				11,87310	11,87310
Materials								
BGWD-0AS	u	Part proporcional d'accessoris per a interruptors magnetotèrmics	1,000	x	0,45000	=	0,45000	
BG49-18S4	u	Interruptor automàtic magnetotèrmic de 32 A d'intensitat nominal, tipus PIA corba C, tetrapolar (4P), de 6000 A de poder de tall segons UNE-EN 60898 i de 10 kA de poder de tall segons UNE-EN 60947-2, de 4 mòduls DIN de 18 mm d'amplària, per a muntar en perfil DIN	1,000	x	67,45000	=	67,45000	
			Subtotal:				67,90000	67,90000
DESPESES AUXILIARS					1,50	%		0,17810
COST DIRECTE								79,95120
DESPESES INDIRECTES					10,00	%		7,99512
COST EXECUCIÓ MATERIAL								**87,94632**

P-140 PG4B-DX5I u Interruptor diferencial de la classe A, gamma terciari, de 40 A d'intensitat nominal, tetrapolar (4P), de sensibilitat 0,3 A, de desconnexió fix instantani, amb botó de test incorporat i indicador mecànic de defecte, construït segons les especificacions de la norma UNE-EN 61008-1, de 4 mòduls DIN de 18 mm d'amplària, muntat en perfil DIN **Rend.: 1,000** **221,85** €

			Unitats		Preu		Parcial	Import
Ma d'obra								
A01-FEPD	h	Ajudant electricista	0,200	/R x	25,36000	=	5,07200	

PARTIDES D'OBRA

NÚM	CODI	UA	DESCRIPCIÓ						PREU
	A0F-000E	h	Oficial 1a electricista	0,500	/R x	29,57000	=	14,78500	
					Subtotal:			19,85700	19,85700
Materials									
	BG4L-09X2	u	Interruptor diferencial de la classe A, gamma terciari, de 40 A d'intensitat nominal, tetrapolar (4P), de 0,3 A de sensibilitat, de desconnexió fix instantani, amb botó de test incorporat i indicador mecànic de defecte, construït segons les especificacions de la norma UNE-EN 61008-1, de 4 mòduls DIN de 18 mm d'amplària, per a muntar en perfil DIN	1,000	x	181,12000	=	181,12000	
	BGWD-0AS	u	Part proporcional d'accessoris per a interruptors diferencials	1,000	x	0,41000	=	0,41000	
					Subtotal:			181,53000	181,53000
			DESPESES AUXILIARS			1,50	%		0,29786
			COST DIRECTE						201,68486
			DESPESES INDIRECTES			10,00	%		20,16849
			COST EXECUCIÓ MATERIAL						**221,85334**

P-141 PG52-DY01 u Comptador trifàsic de tres fils, per a mesurar energia activa, per a 230 o 400 V, de 30 A i muntat superficialment **Rend.: 1,000** **266,08** €

				Unitats		Preu		Parcial	Import
Ma d'obra									
	A01-FEPD	h	Ajudant electricista	0,150	/R x	25,36000	=	3,80400	
	A0F-000E	h	Oficial 1a electricista	0,033	/R x	29,57000	=	0,97581	
					Subtotal:			4,77981	4,77981
Materials									
	BG52-0H22	u	Comptador trifàsic de tres fils per a mesurar energia activa, per a 230 o 400 V, de 30 A	1,000	x	237,04000	=	237,04000	
					Subtotal:			237,04000	237,04000
			DESPESES AUXILIARS			1,50	%		0,07170
			COST DIRECTE						241,89151
			DESPESES INDIRECTES			10,00	%		24,18915
			COST EXECUCIÓ MATERIAL						**266,08066**

P-142 PG65-483R u Caixa de mecanismes, per a un element, preu alt, encastada **Rend.: 1,000** **3,01** €

				Unitats		Preu		Parcial	Import
Ma d'obra									
	A0F-000E	h	Oficial 1a electricista	0,020	/R x	29,57000	=	0,59140	
	A01-FEPD	h	Ajudant electricista	0,020	/R x	25,36000	=	0,50720	
					Subtotal:			1,09860	1,09860
Materials									
	BG64-07EI	u	Caixa per a mecanismes, per a un element, preu alt	1,000	x	1,62000	=	1,62000	

JUSTIFICACIÓ DE PREUS

Data: 04/09/25 Pàg.: 76

PARTIDES D'OBRA

NÚM	CODI	UA	DESCRIPCIÓ				PREU
			Subtotal:			1,62000	1,62000
			DESPESES AUXILIARS	1,50	%		0,01648
			COST DIRECTE				2,73508
			DESPESES INDIRECTES	10,00	%		0,27351
			COST EXECUCIÓ MATERIAL				**3,00859**

P-143 PG65-4847 u Caixa de mecanismes, per a un element, preu mitjà, encastada **Rend.: 1,000** **2,38** €

			Unitats		Preu		Parcial	Import
Ma d'obra								
A0F-000E	h	Oficial 1a electricista	0,020	/R x	29,57000	=	0,59140	
A01-FEPD	h	Ajudant electricista	0,020	/R x	25,36000	=	0,50720	
		Subtotal:					1,09860	1,09860
Materials								
BG64-07EK	u	Caixa per a mecanismes, per a un element, preu mitjà	1,000	x	1,05000	=	1,05000	
		Subtotal:					1,05000	1,05000
		DESPESES AUXILIARS			1,50	%		0,01648
		COST DIRECTE						2,16508
		DESPESES INDIRECTES			10,00	%		0,21651
		COST EXECUCIÓ MATERIAL						**2,38159**

P-144 PG6E-77CC u Commutador doble, bipolar (2P), 10 AX/250 V, amb tecla, preu alt, muntat superficialment **Rend.: 1,000** **29,50** €

			Unitats		Preu		Parcial	Import
Ma d'obra								
A01-FEPD	h	Ajudant electricista	0,183	/R x	25,36000	=	4,64088	
A0F-000E	h	Oficial 1a electricista	0,150	/R x	29,57000	=	4,43550	
		Subtotal:					9,07638	9,07638
Materials								
BGW8-0ASI	u	Part proporcional d'accessoris per a interruptors i commutadors	1,000	x	0,41000	=	0,41000	
BG69-1NMD	u	Commutador doble per a muntar superficialment, bipolar (2P), 10 AX/250 V, amb tecla, preu alt,	1,000	x	17,20000	=	17,20000	
		Subtotal:					17,61000	17,61000
		DESPESES AUXILIARS			1,50	%		0,13615
		COST DIRECTE						26,82253
		DESPESES INDIRECTES			10,00	%		2,68225
		COST EXECUCIÓ MATERIAL						**29,50478**

JUSTIFICACIÓ DE PREUS

PARTIDES D'OBRA

NÚM	CODI	UA	DESCRIPCIÓ							PREU
P-145	**PG6E-77G9**	u	Interruptor, unipolar (1P), 16 AX/250 V, amb tecla, preu alt, muntat superficialment	**Rend.:**	**1,000**				**15,48**	**€**
				Unitats		Preu		Parcial		Import
Ma d'obra										
	A01-FEPD	h	Ajudant electricista	0,183	/R x	25,36000	=	4,64088		
	A0F-000E	h	Oficial 1a electricista	0,150	/R x	29,57000	=	4,43550		
					Subtotal:			9,07638		9,07638
Materials										
	BGW8-0ASI	u	Part proporcional d'accessoris per a interruptors i commutadors	1,000	x	0,41000	=	0,41000		
	BG69-1NQE	u	Interruptor per a muntar superficialment, unipolar (1P), 16 AX/250 V, amb tecla, preu alt,	1,000	x	4,45000	=	4,45000		
					Subtotal:			4,86000		4,86000
				DESPESES AUXILIARS		1,50	%			0,13615
				COST DIRECTE						14,07253
				DESPESES INDIRECTES		10,00	%			1,40725
				COST EXECUCIÓ MATERIAL						**15,47978**
	PG6I-78BW	u	Marc per a mecanisme universal, d'1 element, preu alt, col·locat	**Rend.:**	**1,000**				**1,44**	**€**
				Unitats		Preu		Parcial		Import
Ma d'obra										
	A01-FEPD	h	Ajudant electricista	0,016	/R x	25,36000	=	0,40576		
	A0F-000E	h	Oficial 1a electricista	0,030	/R x	29,57000	=	0,88710		
					Subtotal:			1,29286		1,29286
				DESPESES AUXILIARS		1,50	%			0,01939
				COST DIRECTE						1,31225
				DESPESES INDIRECTES		10,00	%			0,13123
				COST EXECUCIÓ MATERIAL						**1,44348**
P-146	**PG6O-77RA**	u	Presa de corrent bipolar amb presa de terra lateral, (2P+T), 16 A 250 V, amb tapa, preu alt, muntada superficialment	**Rend.:**	**1,000**				**16,38**	**€**
				Unitats		Preu		Parcial		Import
Ma d'obra										
	A01-FEPD	h	Ajudant electricista	0,183	/R x	25,36000	=	4,64088		
	A0F-000E	h	Oficial 1a electricista	0,150	/R x	29,57000	=	4,43550		
					Subtotal:			9,07638		9,07638
Materials										
	BGW8-0ASJ	u	Part proporcional d'accessoris per a endolls	1,000	x	0,43000	=	0,43000		
	BG6G-1NXE	u	Presa de corrent per a muntar superficialment, bipolar amb presa de terra lateral (2P+T), 16 A 250 V, amb tapa, preu alt	1,000	x	5,25000	=	5,25000		

JUSTIFICACIÓ DE PREUS

PARTIDES D'OBRA

NÚM	CODI	UA	DESCRIPCIÓ				PREU
			Subtotal:			5,68000	5,68000
			DESPESES AUXILIARS	1,50	%		0,13615
			COST DIRECTE				14,89253
			DESPESES INDIRECTES	10,00	%		1,48925
			COST EXECUCIÓ MATERIAL				**16,38178**

P-147 PG86-HD0N u Detector de moviment, amb connexió a bus de cable, per a caixa universal, amb adaptador, placa i marc de preu econòmic, amb accessoris de muntatge, muntat i connectat **Rend.: 1,000** **84,01** €

			Unitats		Preu		Parcial	Import
Ma d'obra								
A0F-000R	h	Oficial 1a muntador	0,150	/R x	29,57000	=	4,43550	
A01-FEPH	h	Ajudant muntador	0,150	/R x	25,40000	=	3,81000	
		Subtotal:					8,24550	8,24550
Materials								
BG83-H6J1	u	Detector de moviment, amb connexió a bus de cable, per a caixa universal, amb adaptador, placa i marc de preu econòmic, amb accessoris de muntatge	1,000	x	68,00000	=	68,00000	
		Subtotal:					68,00000	68,00000
		DESPESES AUXILIARS			1,50	%		0,12368
		COST DIRECTE						76,36918
		DESPESES INDIRECTES			10,00	%		7,63692
		COST EXECUCIÓ MATERIAL						**84,00610**

PGD1-E3BT u Piqueta de connexió a terra d'acer, amb recobriment de coure 300 µm de gruix, de 1500 mm llargària de 14,6 mm de diàmetre, clavada a terra **Rend.: 1,000** **39,71** €

			Unitats		Preu		Parcial	Import
Ma d'obra								
A01-FEPD	h	Ajudant electricista	0,233	/R x	25,36000	=	5,90888	
A0F-000E	h	Oficial 1a electricista	0,233	/R x	29,57000	=	6,88981	
		Subtotal:					12,79869	12,79869
Materials								
BGYD-0B2	u	Part proporcional d'elements especials per a piquetes de connexió a terra	1,000	x	5,07000	=	5,07000	
BGD5-06SU	u	Piqueta de connexió a terra d'acer i recobriment de coure, de 1500 mm de llargària, de 14,6 mm de diàmetre, de 300 µm	1,000	x	18,04000	=	18,04000	
		Subtotal:					23,11000	23,11000

JUSTIFICACIÓ DE PREUS

PARTIDES D'OBRA

NÚM	CODI	UA	DESCRIPCIÓ	PREU

DESPESES AUXILIARS	1,50	%	0,19198
COST DIRECTE			36,10067
DESPESES INDIRECTES	10,00	%	3,61007
COST EXECUCIÓ MATERIAL			**39,71074**

P-148 PGD2-E3D8 u Placa de connexió a terra d'acer, quadrada (massissa), de superfície 1 m2, de 2,5 mm de gruix i soterrada **Rend.: 1,000** **164,29** €

			Unitats		Preu		Parcial	Import
Ma d'obra								
A0F-000E	h	Oficial 1a electricista	0,166	/R x	29,57000	=	4,90862	
A01-FEPD	h	Ajudant electricista	0,166	/R x	25,36000	=	4,20976	
				Subtotal:			9,11838	9,11838
Materials								
BGYD-0B2X	u	Part proporcional d'elements especials per a plaques de connexió a terra	1,000	x	5,07000	=	5,07000	
BGD2-06UJ	u	Placa de connexió a terra d'acer quadrada (massissa), d'1 m2 de superfície i de 2,5 mm de gruix	1,000	x	135,03000	=	135,03000	
				Subtotal:			140,10000	140,10000

DESPESES AUXILIARS	1,50	%	0,13678
COST DIRECTE			149,35516
DESPESES INDIRECTES	10,00	%	14,93552
COST EXECUCIÓ MATERIAL			**164,29067**

PGD4-614N u Punt de connexió a terra amb pont seccionador de platina de coure, muntat en caixa estanca i col·locat superficialment **Rend.: 1,000** **50,71** €

			Unitats		Preu		Parcial	Import
Ma d'obra								
A0F-000E	h	Oficial 1a electricista	0,250	/R x	29,57000	=	7,39250	
A01-FEPD	h	Ajudant electricista	0,250	/R x	25,36000	=	6,34000	
				Subtotal:			13,73250	13,73250
Materials								
BGD4-16WD	u	Punt de connexió a terra amb pont seccionador de platina de coure, muntat en caixa estanca i per muntar superficialment	1,000	x	32,16000	=	32,16000	
				Subtotal:			32,16000	32,16000

DESPESES AUXILIARS	1,50	%	0,20599
COST DIRECTE			46,09849
DESPESES INDIRECTES	10,00	%	4,60985
COST EXECUCIÓ MATERIAL			**50,70834**

JUSTIFICACIÓ DE PREUS

PARTIDES D'OBRA

NÚM	CODI	UA	DESCRIPCIÓ			PREU
P-149	**PGD5-61UP**	u	Xarxa de connexió a terra amb 4 piquetes d'acer, de 1500 mm de llargària, de d 14,6 mm, amb recobriment de coure de 300 µm i clavades a terra, inclou la caixa estanca de comprovació de PVC col·locada superficialment i conductor de coure nu de 35 mm2 de secció	**Rend.: 1,000**	**273,58**	**€**

			Unitats		Preu		Parcial	Import
Partides d'obra								
PG2P-6T0M	m	Tub rígid de PVC, de 20 mm de diàmetre nominal, aïllant i no propagador de la flama, amb una resistència a l'impacte de 2 J, resistència a compressió de 1250 N i una rigidesa dielèctrica de 2000 V, amb unió roscada i muntat superficialment	1,500	x	3,64736	=	5,47104	
PG3B-E7E6	m	Conductor de coure nu, unipolar de secció 1x35 mm2, muntat superficialment	5,500	x	9,58922	=	52,74071	
PGD1-E3BT	u	Piqueta de connexió a terra d'acer, amb recobriment de coure 300 µm de gruix, de 1500 mm llargària de 14,6 mm de diàmetre, clavada a terra	4,000	x	36,10067	=	144,40268	
PGD4-614N	u	Punt de connexió a terra amb pont seccionador de platina de coure, muntat en caixa estanca i col·locat superficialment	1,000	x	46,09849	=	46,09849	
				Subtotal:			248,71292	248,71292

COST DIRECTE			248,71292
DESPESES INDIRECTES	10,00	%	24,87129
COST EXECUCIÓ MATERIAL			**273,58421**

P-150	**PH14-39VL**	u	Llumenera decorativa per a línia continua, sense difusor i 2 tubs fluorescents de 36 W, de forma rectangular, amb xassís de xapa d'acer esmaltat, AF i muntada superficialment al sostre	**Rend.: 1,000**	**42,43**	**€**

			Unitats		Preu		Parcial	Import
Ma d'obra								
A0F-000E	h	Oficial 1a electricista	0,310	/R x	29,57000	=	9,16670	
A01-FEPD	h	Ajudant electricista	0,310	/R x	25,36000	=	7,86160	
				Subtotal:			17,02830	17,02830
Materials								
BHW1-0E6R	u	Part proporcional d'accessoris de llums decoratius per a línia contínua, muntats superficialment	1,000	x	0,62000	=	0,62000	
BH13-0G3Y	u	Llumenera decorativa per a línia continua, sense difusor de 2 de 36 W, de forma rectangular, amb xassís de xapa d'acer esmaltat, AF	1,000	x	20,67000	=	20,67000	
				Subtotal:			21,29000	21,29000

DESPESES AUXILIARS	1,50	%	0,25542
COST DIRECTE			38,57372
DESPESES INDIRECTES	10,00	%	3,85737
COST EXECUCIÓ MATERIAL			**42,43110**

JUSTIFICACIÓ DE PREUS

PARTIDES D'OBRA

NÚM	CODI	UA	DESCRIPCIÓ			PREU
P-151	**PH21-AZU0**	u	Llum decoratiu encastable tipus downlight amb leds amb una vida útil de 50000 h, de forma circular, 24 W de potència, òptica d'alumini especular amb UGR =19, eficàcia lluminosa de 100 lm/W, amb equip elèctric regulable 1-10 V, aïllament classe I, cos d'alumini i policarbonat i grau de protecció IP 44, encastat	**Rend.: 1,000**	**82,18**	**€**

				Unitats		Preu		Parcial	Import
Ma d'obra									
	A0F-000E	h	Oficial 1a electricista	0,300	/R x	29,57000	=	8,87100	
	A01-FEPD	h	Ajudant electricista	0,300	/R x	25,36000	=	7,60800	
					Subtotal:			16,47900	16,47900
Materials									
	BH20-2LVL	u	Llum decoratiu encastable tipus downlight amb leds amb una vida útil de 50000 h, de forma circular, 24 W de potència, òptica d'alumini especular amb UGR= 19, eficàcia lluminosa de 100 lm/W, amb equip elèctric regulable 1-10 V, aïllament classe I, cos d'alumini i policarbonat i grau de protecció IP 44	1,000	x	57,98000	=	57,98000	
					Subtotal:			57,98000	57,98000
			DESPESES AUXILIARS			1,50	%		0,24719
			COST DIRECTE						74,70619
			DESPESES INDIRECTES			10,00	%		7,47062
			COST EXECUCIÓ MATERIAL						**82,17680**

P-152	**PH57-B3BA**	u	Llum d'emergència amb làmpada led, amb una vida útil de 100000 h, no permanent i estanca amb grau de protecció IP66, aïllament classe II, amb un flux aproximat de 70 a 100 lm, 1 h d'autonomia, de forma rectangular amb difusor i cos de policarbonat, preu alt, col·locat superficial	**Rend.: 1,000**	**105,45**	**€**

				Unitats		Preu		Parcial	Import
Ma d'obra									
	A0F-000E	h	Oficial 1a electricista	0,150	/R x	29,57000	=	4,43550	
	A01-FEPD	h	Ajudant electricista	0,150	/R x	25,36000	=	3,80400	
					Subtotal:			8,23950	8,23950
Materials									
	BH65-2IIY	u	Llum d'emergència amb làmpada led, amb una vida útil de 100000 h, no permanent i estanca amb grau de protecció IP66, aïllament classe II, amb un flux aproximat de 70 a 100 lm, 1 h d'autonomia, de forma rectangular amb difusor i cos de policarbonat, preu alt	1,000	x	87,50000	=	87,50000	
					Subtotal:			87,50000	87,50000

PARTIDES D'OBRA

NÚM	CODI	UA	DESCRIPCIÓ	PREU

DESPESES AUXILIARS	1,50	%	0,12359
COST DIRECTE			95,86309
DESPESES INDIRECTES	10,00	%	9,58631
COST EXECUCIÓ MATERIAL			**105,44940**

P-153 PHQ2-HAPQ u Projector per a exteriors amb reflector de distribució semiextensiva, amb làmpada de llum mixta de 250 W, de forma circular, tancat i muntat amb lira **Rend.: 1,000** **207,56** €

			Unitats		Preu		Parcial	Import
Ma d'obra								
A01-FEPD	h	Ajudant electricista	0,350	/R x	25,36000	=	8,87600	
A0F-000E	h	Oficial 1a electricista	0,350	/R x	29,57000	=	10,34950	
				Subtotal:			19,22550	19,22550
Materials								
BHW6-0EQ	u	Part proporcional d'accessoris de projectors amb làmpada llum mixta	1,000	x	20,08000	=	20,08000	
BHU5-H65C	u	Làmpada de descàrrega de llum mixta, amb casquet E27, de 250 W de potència	1,000	x	16,50000	=	16,50000	
BHQ1-0F0W	u	Projector per a exteriors amb reflector de distribució semiextensiva, amb làmpada llum mixta de 250 W, de forma circular, tancat	1,000	x	132,60000	=	132,60000	
				Subtotal:			169,18000	169,18000

DESPESES AUXILIARS	1,50	%	0,28838
COST DIRECTE			188,69388
DESPESES INDIRECTES	10,00	%	18,86939
COST EXECUCIÓ MATERIAL			**207,56327**

P-154 PJ04-623Z u Vàlvula de comporta manual amb rosca, muntada, de diàmetre nominal 2´´1/2, de 16 bar de PN, pericó registrable de 60x60x60 cm, amb paret de 15 cm de gruix de maó calat de 290x140x100 mm, arrebossada i lliscada per dins amb morter 1:2:10, sobre solera de formigó **Rend.: 1,000** **467,60** €

			Unitats		Preu		Parcial	Import
Partides d'obra								
PD31-56A6	u	Pericó de pas i tapa registrable, de 60x60x60 cm de mides interiors, amb paret de 15 cm de gruix de maó calat de 290x140x100 mm, arrebossada i lliscada per dins amb morter 1:2:10, sobre solera de formigó en massa de 10 cm i amb tapa prefabricada de formigó armat	1,000	x	227,54240	=	227,54240	
PY30-615B	m	Formació de passamurs amb tub de PVC de diàmetre 90 mm i d'1 m de llargària, com a màxim	0,500	x	15,73392	=	7,86696	
PDK1-DXA1	u	Bastiment i tapa per a pericó de serveis de fosa grisa de 620x620x50 mm i de 52 kg de pes, col·locada amb morter per a ram de paleta	1,000	x	75,03022	=	75,03022	
PN13-ECID	u	Vàlvula de comporta manual amb rosca de diàmetre nominal 2´´1/2, de 16 bar de pressió nominal, cos bronze, comporta de llautó i tancament de seient	1,000	x	114,65495	=	114,65495	

PARTIDES D'OBRA

NÚM	CODI	UA	DESCRIPCIÓ				PREU
			metàl·lic, eix de llautó, amb volant d'acer, muntada en pericó de canalització soterrada				
				Subtotal:	425,09453		425,09453
				COST DIRECTE			425,09453
				DESPESES INDIRECTES	10,00 %		42,50945
				COST EXECUCIÓ MATERIAL			**467,60398**

P-155 PJ117-3BMP u Lavabo mural de porcellana esmaltada, senzill, d'amplària <= 53 cm, de color blanc i preu mitjà, col·locat amb suports murals **Rend.: 1,000** **108,74** €

			Unitats		Preu		Parcial	Import
Ma d'obra								
A01-FEPE	h	Ajudant lampista	0,075	/R x	25,36000	=	1,90200	
A0F-000N	h	Oficial 1a lampista	0,300	/R x	29,57000	=	8,87100	
				Subtotal:			10,77300	10,77300
Materials								
BJ115-0QH	u	Lavabo mural de porcellana esmaltada, senzill, d'amplària <= 53 cm, de color blanc i preu mitjà	1,000	x	87,19000	=	87,19000	
B7JE-0GTM	dm3	Massilla per a segellats, d'aplicació amb pistola, de base silicona neutra monocomponent	0,025	x	24,75000	=	0,61875	
				Subtotal:			87,80875	87,80875
				DESPESES AUXILIARS	2,50 %			0,26933
				COST DIRECTE				98,85108
				DESPESES INDIRECTES	10,00 %			9,88511
				COST EXECUCIÓ MATERIAL				**108,73618**

P-156 PJ11A-7AL6 u Plat de dutxa rectangular de porcellana, de 1200x800 mm, de color blanc, preu alt, enrasat sobre el paviment **Rend.: 1,000** **212,88** €

			Unitats		Preu		Parcial	Import
Ma d'obra								
A0D-0007	h	Manobre	0,200	/R x	23,88000	=	4,77600	
A0F-000T	h	Oficial 1a paleta	0,400	/R x	28,61000	=	11,44400	
				Subtotal:			16,22000	16,22000
Materials								
BJ119-1PRZ	u	Plat de dutxa rectangular de porcellana, de 1200x800 mm, de color blanc, preu alt	1,000	x	176,70000	=	176,70000	
B07F-0LT4	m3	Morter de ciment pòrtland amb filler calcari CEM II/B-L i sorra, amb 250 kg/m3 de ciment, amb una proporció en volum 1:6 i 5 N/mm2 de resistència a compressió, elaborat a l'obra	0,0021	x	97,41620	=	0,20457	
				Subtotal:			176,90457	176,90457

PARTIDES D'OBRA

NÚM	CODI	UA	DESCRIPCIÓ	PREU

DESPESES AUXILIARS	2,50	%	0,40550
COST DIRECTE			193,53007
DESPESES INDIRECTES	10,00	%	19,35301
COST EXECUCIÓ MATERIAL			**212,88308**

P-157 PJ11C-3D09 u Inodor de porcellana esmaltada, de sortida vertical, amb seient i tapa, cisterna i mecanismes de descàrrega i alimentació incorporats, de color blanc, preu mitjà, col·locat sobre el paviment i connectat a la xarxa d'evacuació **Rend.: 1,000** **324,96** €

			Unitats		Preu		Parcial	Import
Ma d'obra								
A0F-000N	h	Oficial 1a lampista	1,250	/R x	29,57000	=	36,96250	
A01-FEPE	h	Ajudant lampista	0,340	/R x	25,36000	=	8,62240	
				Subtotal:			45,58490	45,58490
Materials								
B7JE-0GTM	dm3	Massilla per a segellats, d'aplicació amb pistola, de base silicona neutra monocomponent	0,012	x	24,75000	=	0,29700	
BJ11C-0Q64	u	Inodor per a col·locar sobre el paviment de porcellana esmaltada, de sortida vertical, amb seient i tapa, cisterna i mecanismes de descàrrega i alimentació incorporats, color blanc i preu mitjà	1,000	x	248,40000	=	248,40000	
				Subtotal:			248,69700	248,69700

DESPESES AUXILIARS	2,50	%	1,13962
COST DIRECTE			295,42152
DESPESES INDIRECTES	10,00	%	29,54215
COST EXECUCIÓ MATERIAL			**324,96367**

P-158 PJ181-3DWV u Aigüera de planxa d'acer inoxidable amb dues piques i escorredor, de 110 a 120 cm de llargària, acabat brillant i fins a 50 cm d'amplària, preu alt, encastada a un taulell de cuina **Rend.: 1,000** **191,96** €

			Unitats		Preu		Parcial	Import
Ma d'obra								
A01-FEPE	h	Ajudant lampista	0,150	/R x	25,36000	=	3,80400	
A0F-000N	h	Oficial 1a lampista	0,600	/R x	29,57000	=	17,74200	
				Subtotal:			21,54600	21,54600
Materials								
B7JE-0GTM	dm3	Massilla per a segellats, d'aplicació amb pistola, de base silicona neutra monocomponent	0,045	x	24,75000	=	1,11375	
BJ183-0PD2	u	Aigüera de planxa d'acer inoxidable amb dues piques i escorredor, de 110 a 120 cm de llargària, acabat brillant i 50 cm d'amplària, com a màxim, preu alt, per a encastar	1,000	x	151,31000	=	151,31000	
				Subtotal:			152,42375	152,42375

JUSTIFICACIÓ DE PREUS

PARTIDES D'OBRA

NÚM	CODI	UA	DESCRIPCIÓ				PREU
			DESPESES AUXILIARS	2,50	%		0,53865
			COST DIRECTE				174,50840
			DESPESES INDIRECTES	10,00	%		17,45084
			COST EXECUCIÓ MATERIAL				**191,95924**

P-159 PJ210-3YL5 u Aixeta monocomandament per a aigüera, muntada superficialment, d'acer inoxidable preu mitjà, amb dutxa extraïble, amb dues entrades maniguets **Rend.: 1,000** **279,11** €

				Unitats		Preu		Parcial	Import
Ma d'obra									
	A01-FEPE	h	Ajudant lampista	0,150	/R x	25,36000	=	3,80400	
	A0F-000N	h	Oficial 1a lampista	0,600	/R x	29,57000	=	17,74200	
					Subtotal:			21,54600	21,54600
Materials									
	BJ210-0SFU	u	Aixeta de classe monocomandament per a aigüera, per a muntar superficialment sobre taulell o aparell sanitari, d'acer inoxidable preu mitjà, amb dutxa extraïble, amb dues entrades maniguets	1,000	x	231,87000	=	231,87000	
					Subtotal:			231,87000	231,87000

DESPESES AUXILIARS	1,50	%	0,32319
COST DIRECTE			253,73919
DESPESES INDIRECTES	10,00	%	25,37392
COST EXECUCIÓ MATERIAL			**279,11311**

P-160 PJ211-3E9F u Aixeta de pas, encastada, de llautó cromat, preu alt, amb sortida d'1/2 i entrada d'1/2 **Rend.: 1,000** **65,64** €

				Unitats		Preu		Parcial	Import
Ma d'obra									
	A0F-000N	h	Oficial 1a lampista	0,300	/R x	29,57000	=	8,87100	
	A01-FEPE	h	Ajudant lampista	0,075	/R x	25,36000	=	1,90200	
					Subtotal:			10,77300	10,77300
Materials									
	BJ211-0R4	u	Aixeta de pas mural, per a encastar, de llautó cromat, preu alt, amb sortida d'1/2 i entrada d'1/2	1,000	x	48,74000	=	48,74000	
					Subtotal:			48,74000	48,74000

DESPESES AUXILIARS	1,50	%	0,16160
COST DIRECTE			59,67460
DESPESES INDIRECTES	10,00	%	5,96746
COST EXECUCIÓ MATERIAL			**65,64205**

JUSTIFICACIÓ DE PREUS

PARTIDES D'OBRA

NÚM	CODI	UA	DESCRIPCIÓ	PREU

P-161 PJ21C-3SHZ u Aixeta senzilla temporitzada per a lavabo, muntada superficialment sobre taulell o aparell sanitari, de llautó cromat, preu alt, amb entrada de 1/2´´ **Rend.: 1,000** **101,86 €**

			Unitats		Preu		Parcial	Import
Ma d'obra								
A01-FEPE	h	Ajudant lampista	0,112	/R x	25,36000	=	2,84032	
A0F-000N	h	Oficial 1a lampista	0,450	/R x	29,57000	=	13,30650	
				Subtotal:			16,14682	16,14682
Materials								
BJ21C-0R8	u	Aixeta senzilla temporitzada per a lavabo, per a muntar superficialment sobre taulell o aparell sanitari, de llautó cromat, preu alt, amb entrada de 1/2´´	1,000	x	76,21000	=	76,21000	
				Subtotal:			76,21000	76,21000
			DESPESES AUXILIARS		1,50	%		0,24220
			COST DIRECTE					92,59902
			DESPESES INDIRECTES		10,00	%		9,25990
			COST EXECUCIÓ MATERIAL					**101,85892**

P-162 PJ36-H7R4 u Desguàs sifònic amb sortida horitzontal de 75mm i reixeta superior de 15x15 cm i 3kn, collat a l'obra amb morter **Rend.: 1,000** **139,35 €**

			Unitats		Preu		Parcial	Import
Ma d'obra								
A0D-0007	h	Manobre	0,050	/R x	23,88000	=	1,19400	
A0F-000T	h	Oficial 1a paleta	0,100	/R x	28,61000	=	2,86100	
				Subtotal:			4,05500	4,05500
Materials								
BJ35-H5A6	u	Desguàs sifònic amb sortida horitzontal de 75 mm i reixa superior de 15x15 cm d'acer inoxidable, inclòs sifó desmuntable	1,000	x	121,42000	=	121,42000	
B07F-0LT6	m3	Morter mixt de ciment pòrtland amb filler calcari CEM II/B-L, calç i sorra, amb 200 kg/m3 de ciment, amb una proporció en volum 1:2:10 i 2,5 N/mm2 de resistència a compressió, elaborat a l'obra	0,005	x	229,34355	=	1,14672	
				Subtotal:			122,56672	122,56672
			DESPESES AUXILIARS		1,50	%		0,06083
			COST DIRECTE					126,68255
			DESPESES INDIRECTES		10,00	%		12,66825
			COST EXECUCIÓ MATERIAL					**139,35080**

JUSTIFICACIÓ DE PREUS

PARTIDES D'OBRA

NÚM	CODI	UA	DESCRIPCIÓ			PREU
P-163	**PJ38-HKV9**	u	Desguàs en angle recte per a lavabo, amb tap i sobreeixidor, de PVC, de 40 mm, connectat a un ramal o a un sifó de PVC	**Rend.:**	**1,000**	**43,03** €

			Unitats		Preu		Parcial	Import
Ma d'obra								
A0F-000N	h	Oficial 1a lampista	0,200	/R x	29,57000	=	5,91400	
A01-FEPE	h	Ajudant lampista	0,050	/R x	25,36000	=	1,26800	
				Subtotal:			7,18200	7,18200
Materials								
BJ38-HJW9	u	Desguàs en angle recte per a lavabo, amb tap i sobreeixidor, de PVC de 40 mm, per a connectar al sifó o al ramal de PVC	1,000	x	31,83000	=	31,83000	
				Subtotal:			31,83000	31,83000
			DESPESES AUXILIARS		1,50	%		0,10773
			COST DIRECTE					39,11973
			DESPESES INDIRECTES		10,00	%		3,91197
			COST EXECUCIÓ MATERIAL					**43,03170**

P-164	**PJ3I-3EHM**	u	Sifó registrable per a lavabo, de PVC de 40 mm, connectat a un ramal de PVC	**Rend.:**	**1,000**	**9,38** €

			Unitats		Preu		Parcial	Import
Ma d'obra								
A01-FEPE	h	Ajudant lampista	0,050	/R x	25,36000	=	1,26800	
A0F-000N	h	Oficial 1a lampista	0,200	/R x	29,57000	=	5,91400	
				Subtotal:			7,18200	7,18200
Materials								
BJ3J-0RN1	u	Sifó registrable per a lavabo, de PVC de 40 mm, per a connectar al ramal de PVC	1,000	x	1,24000	=	1,24000	
				Subtotal:			1,24000	1,24000
			DESPESES AUXILIARS		1,50	%		0,10773
			COST DIRECTE					8,52973
			DESPESES INDIRECTES		10,00	%		0,85297
			COST EXECUCIÓ MATERIAL					**9,38270**

P-165	**PJ40-HA26**	u	Porta-rotlles doble de paper higiènic, d'acer inoxidable, de dimensions 230 x 115 x 110 mm, col·locat amb fixacions mecàniques	**Rend.:**	**1,000**	**35,97** €

			Unitats		Preu		Parcial	Import
Ma d'obra								
A0F-000D	h	Oficial 1a col·locador	0,250	/R x	28,61000	=	7,15250	
				Subtotal:			7,15250	7,15250
Materials								

PARTIDES D'OBRA

NÚM	CODI	UA	DESCRIPCIÓ						PREU
	BJ4Z-H68J	u	Porta-rotlles doble de paper higiènic, d'acer inoxidable, de dimensions 230 x 115 x 110 mm	1,000	x	25,44000	=	25,44000	
					Subtotal:			25,44000	25,44000
			DESPESES AUXILIARS			1,50	%		0,10729
			COST DIRECTE						32,69979
			DESPESES INDIRECTES			10,00	%		3,26998
			COST EXECUCIÓ MATERIAL						**35,96977**

P-166 PJ41-HA1S u Barra mural doble abatible per a bany adaptat, de 800 mm de llargària i 35 mm de D, de tub d'alumini recobert de niló, col·locat amb fixacions mecàniques **Rend.: 1,000** **398,43** €

				Unitats		Preu		Parcial	Import
Ma d'obra									
	A0F-000D	h	Oficial 1a col·locador	1,000	/R x	28,61000	=	28,61000	
					Subtotal:			28,61000	28,61000
Materials									
	BJ4Z-H68Z	u	Barra mural doble abatible per a bany adaptat, de 800 mm de llargària i 35 mm de D, de tub d'alumini recobert de nilò	1,000	x	333,17000	=	333,17000	
					Subtotal:			333,17000	333,17000
			DESPESES AUXILIARS			1,50	%		0,42915
			COST DIRECTE						362,20915
			DESPESES INDIRECTES			10,00	%		36,22092
			COST EXECUCIÓ MATERIAL						**398,43007**

P-167 PJ41-HA1T u Seient abatible mural per a dutxa de bany adaptat, amb banqueta de 350x450 mm, d'alumini recobert de niló, col·locat amb fixacions mecàniques **Rend.: 1,000** **546,19** €

				Unitats		Preu		Parcial	Import
Ma d'obra									
	A0F-000D	h	Oficial 1a col·locador	1,000	/R x	28,61000	=	28,61000	
					Subtotal:			28,61000	28,61000
Materials									
	BJ4Z-H68S	u	Seient abatible mural per a dutxa de bany adaptat, amb banqueta de 350x450 mm, d'alumini recobert de nilò	1,000	x	467,50000	=	467,50000	
					Subtotal:			467,50000	467,50000
			DESPESES AUXILIARS			1,50	%		0,42915
			COST DIRECTE						496,53915
			DESPESES INDIRECTES			10,00	%		49,65392
			COST EXECUCIÓ MATERIAL						**546,19307**

JUSTIFICACIÓ DE PREUS

PARTIDES D'OBRA

NÚM	CODI	UA	DESCRIPCIÓ					PREU
P-168	**PJ42-HA1L**	u	Dispensador de paper en rotlle per a eixugamans, de dimensions 290 x 310 x 190 mm, col·locat amb fixacions mecàniques	**Rend.:**	**1,000**			**159,12** €

			Unitats		Preu		Parcial	Import
Ma d'obra								
A0F-000D	h	Oficial 1a col·locador	0,350	/R x	28,61000	=	10,01350	
				Subtotal:			10,01350	10,01350
Materials								
BJ4Z-H68U	u	Dispensador de paper en rotlle per a eixugamans, de dimensions 290 x 310 x 190 mm	1,000	x	134,49000	=	134,49000	
				Subtotal:			134,49000	134,49000
			DESPESES AUXILIARS		1,50	%		0,15020
			COST DIRECTE					144,65370
			DESPESES INDIRECTES		10,00	%		14,46537
			COST EXECUCIÓ MATERIAL					**159,11907**

P-169	**PJ43-HA1E**	u	Dosificador de sabó vertical, de dimensions 118x206x68 mm, capacitat d'1,1 kg, d'acer inoxidable amb acabat satinat en superfícies exposades, antivandàlic i amb visor de nivell de sabó i clau de seguretat, col·locat amb fixacions mecàniques	**Rend.:**	**1,000**			**75,04** €

			Unitats		Preu		Parcial	Import
Ma d'obra								
A0F-000D	h	Oficial 1a col·locador	0,250	/R x	28,61000	=	7,15250	
				Subtotal:			7,15250	7,15250
Materials								
BJ4Z-H68D	u	Dosificador de sabó vertical, de dimensions 118x206x68 mm, capacitat d'1,1 Kg, d'acer inoxidable amb acabat satinat de superfícies exposades, antivandàlic i amb visor de nivell de sabó i clau de seguretat.	1,000	x	60,96000	=	60,96000	
				Subtotal:			60,96000	60,96000
			DESPESES AUXILIARS		1,50	%		0,10729
			COST DIRECTE					68,21979
			DESPESES INDIRECTES		10,00	%		6,82198
			COST EXECUCIÓ MATERIAL					**75,04177**

P-170	**PJ56-9LDV**	u	Vàlvula d'esfera manual de llautó recta, entrada per a connectar polietilè de diàmetre 25mm, sortida roscada de diàmetre 13mm, per a façanes, muntada	**Rend.:**	**1,000**			**24,60** €

			Unitats		Preu		Parcial	Import
Ma d'obra								
A0F-000R	h	Oficial 1a muntador	0,165	/R x	29,57000	=	4,87905	
A01-FEPH	h	Ajudant muntador	0,165	/R x	25,40000	=	4,19100	

PARTIDES D'OBRA

NÚM	CODI	UA	DESCRIPCIÓ						PREU
				Subtotal:			9,07005		9,07005
Materials									
	BJ57-2B10	u	Vàlvula d'esfera manual de llautó recta, entrada per a connectar polietilè de diàmetre 25mm, sortida roscada de diàmetre 13mm, per a façanes	1,000	x	13,16000	=	13,16000	
				Subtotal:			13,16000		13,16000
			DESPESES AUXILIARS		1,50	%			0,13605
			COST DIRECTE						22,36610
			DESPESES INDIRECTES		10,00	%			2,23661
			COST EXECUCIÓ MATERIAL						**24,60271**

P-171 PJM1-H9XR u Armari metàl·lic amb tanca normalitzada, per a instal·lació de comptador d´aigua, de 2000x1000x300 mm, instal·lat encastat en mur **Rend.: 1,000** **360,69** €

				Unitats		Preu		Parcial	Import
Ma d'obra									
	A01-FEPH	h	Ajudant muntador	0,500	/R x	25,40000	=	12,70000	
	A0F-000R	h	Oficial 1a muntador	0,500	/R x	29,57000	=	14,78500	
				Subtotal:				27,48500	27,48500
Materials									
	BJM1-H697	u	Armari metàl·lic amb tanca normalitzada, per a instal·lació de comptador d´aigua, de 2000x1000x300 mm, per a encastar	1,000	x	300,00000	=	300,00000	
				Subtotal:				300,00000	300,00000
			DESPESES AUXILIARS		1,50	%			0,41228
			COST DIRECTE						327,89728
			DESPESES INDIRECTES		10,00	%			32,78973
			COST EXECUCIÓ MATERIAL						**360,68700**

P-172 PJM3-8FTT u Comptador d'aigua electrònic per a aigua freda, classe metrològica C, calibre nominal 30 mm, cabal nominal 5 m3/h, pressió nominal 10 bar, amb 2 connectors del tipus RJ11 al frontal, amb unions roscades, apte per a muntar en posició horitzontal o vertical, connectat a una bateria o a un ramal **Rend.: 1,000** **337,29** €

				Unitats		Preu		Parcial	Import
Ma d'obra									
	A01-FEPE	h	Ajudant lampista	0,050	/R x	25,36000	=	1,26800	
	A0F-000N	h	Oficial 1a lampista	0,200	/R x	29,57000	=	5,91400	
				Subtotal:				7,18200	7,18200
Materials									
	BJM4-20L1	u	Comptador d'aigua electrònic per a aigua freda, classe metrològica C, calibre nominal 30 mm, cabal nominal 5 m3/h, pressió nominal 10 bar, amb 2 connectors del tipus RJ11 al frontal, amb unions roscades, apte per a muntar en posició horitzontal o	1,000	x	299,34000	=	299,34000	

PARTIDES D'OBRA

NÚM	CODI	UA	DESCRIPCIÓ				PREU
			vertical				
			Subtotal:			299,34000	299,34000
			DESPESES AUXILIARS	1,50	%		0,10773
			COST DIRECTE				306,62973
			DESPESES INDIRECTES	10,00	%		30,66297
			COST EXECUCIÓ MATERIAL				**337,29270**

P-173 PM32-DZ53 u Extintor manual de pols seca polivalent, de càrrega 6 kg, amb pressió incorporada, pintat, amb suport a paret **Rend.: 1,000** **62,93 €**

				Unitats		Preu		Parcial	Import
Ma d'obra									
	A0F-000R	h	Oficial 1a muntador	0,200	/R x	29,57000	=	5,91400	
	A01-FEPH	h	Ajudant muntador	0,200	/R x	25,40000	=	5,08000	
					Subtotal:			10,99400	10,99400
Materials									
	BM33-0T4F	u	Extintor de pols seca polivalent, de càrrega 6 kg, amb pressió incorporada, pintat	1,000	x	45,70000	=	45,70000	
	BMY3-0TC7	u	Part proporcional d'elements especials per a extintors	1,000	x	0,35000	=	0,35000	
					Subtotal:			46,05000	46,05000
			DESPESES AUXILIARS			1,50	%		0,16491
			COST DIRECTE						57,20891
			DESPESES INDIRECTES			10,00	%		5,72089
			COST EXECUCIÓ MATERIAL						**62,92980**

P-174 PMS0-6Z9B u Rètol senyalització recorregut d'evacuació a sortida emergència, rectangular, de 320x160 mm2 de panell de PVC d'1 mm de gruix, fotoluminiscent categoria A segons UNE 23035-4, col·locat fixat mecànicament sobre parament vertical **Rend.: 1,000** **16,26 €**

				Unitats		Preu		Parcial	Import
Ma d'obra									
	A0F-000R	h	Oficial 1a muntador	0,300	/R x	29,57000	=	8,87100	
					Subtotal:			8,87100	8,87100
Materials									
	B0AO-07IG	u	Tac de niló de 5 mm de diàmetre, com a màxim, amb vis	4,000	x	0,13000	=	0,52000	
	BMS0-1K1V	u	Rètol senyalització recorregut d'evacuació a sortida emergència, rectangular, de 320x160 mm2 de panell de PVC d'1 mm de gruix, fotoluminiscent categoria A segons UNE 23035-4	1,000	x	5,26000	=	5,26000	
					Subtotal:			5,78000	5,78000

PARTIDES D'OBRA

NÚM	CODI	UA	DESCRIPCIÓ	PREU

DESPESES AUXILIARS	1,50	%	0,13307
COST DIRECTE			14,78407
DESPESES INDIRECTES	10,00	%	1,47841
COST EXECUCIÓ MATERIAL			**16,26247**

PN13-ECID u Vàlvula de comporta manual amb rosca de diàmetre nominal 2´´1/2, de 16 bar de pressió nominal, cos bronze, comporta de llautó i tancament de seient metàl·lic, eix de llautó, amb volant d'acer, muntada en pericó de canalització soterrada **Rend.: 1,000** **126,12** €

			Unitats		Preu		Parcial	Import
Ma d'obra								
A0F-000R	h	Oficial 1a muntador	0,560	/R x	29,57000	=	16,55920	
A01-FEPH	h	Ajudant muntador	0,560	/R x	25,40000	=	14,22400	
				Subtotal:			30,78320	30,78320
Materials								
BN13-0X6N	u	Vàlvula de comporta manual amb rosca de diàmetre nominal 2´´1/2, de 16 bar de pressió nominal, cos bronze, comporta de llautó i tancament de seient metàl·lic, eix de llautó, amb volant d'acer	1,000	x	83,41000	=	83,41000	
				Subtotal:			83,41000	83,41000

DESPESES AUXILIARS	1,50	%	0,46175
COST DIRECTE			114,65495
DESPESES INDIRECTES	10,00	%	11,46549
COST EXECUCIÓ MATERIAL			**126,12044**

P-175 **PN38-EC2A** u Vàlvula de bola manual amb rosca, de dues peces amb pas total, de bronze, de diàmetre nominal 3/4, de 16 bar de PN i preu alt, muntada superficialment **Rend.: 1,000** **30,16** €

			Unitats		Preu		Parcial	Import
Ma d'obra								
A01-FEPH	h	Ajudant muntador	0,165	/R x	25,40000	=	4,19100	
A0F-000R	h	Oficial 1a muntador	0,165	/R x	29,57000	=	4,87905	
				Subtotal:			9,07005	9,07005
Materials								
BN38-0XBZ	u	Vàlvula de bola manual amb rosca, de dues peces amb pas total, de bronze, de diàmetre nominal 3/4 ´´,i preu alt de 16 bar de PN	1,000	x	18,21000	=	18,21000	
				Subtotal:			18,21000	18,21000

DESPESES AUXILIARS	1,50	%	0,13605
COST DIRECTE			27,41610
DESPESES INDIRECTES	10,00	%	2,74161
COST EXECUCIÓ MATERIAL			**30,15771**

JUSTIFICACIÓ DE PREUS

PARTIDES D'OBRA

NÚM	CODI	UA	DESCRIPCIÓ							PREU
P-176	**PP15-6PRE**	u	Presa de senyal de TV-FM de derivació final, de tipus universal amb tapa, de preu alt encastada, amb marc per a mecanisme universal, amb caixa de derivació rectangular, tub flexible per a protecció de conductors elèctrics de material plàstic, cable coaxial i caixa per a mecanismes, instal·lada	**Rend.:**	**1,000**				**64,76**	**€**

			Unitats		Preu		Parcial	Import
Ma d'obra								
A0F-000R	h	Oficial 1a muntador	0,250	/R x	29,57000	=	7,39250	
				Subtotal:			7,39250	7,39250
Partides d'obra								
PP41-73DQ	m	Cable coaxial amb conductor de coure rígid, aïllament de poliolefina, pantalla amb cinta d'alumini / Pet més trena de coure amb cobertura del 30% i coberta de PVC, no propagador de la flama segons UNE-EN 60332-1-2, classe de reacció al foc Eca segons la norma UNE-EN 50575, amb una impedància de 75 ohm, col·locat en tub	6,000	x	1,20351	=	7,22106	
PG13-E30N	u	Caixa de derivació rectangular de plàstic, de 130x200 mm, amb grau de protecció IP-40, encastada	0,500	x	22,47784	=	11,23892	
PG2N-EUH3	m	Tub flexible corrugat de PVC folrat exteriorment, de 20 mm de diàmetre nominal, aïllant i no propagador de la flama, resistència a l'impacte de 2 J, resistència a compressió de 320 N i una rigidesa dielèctrica de 2000 V, muntat encastat	6,000	x	1,53562	=	9,21372	
PG65-483R	u	Caixa de mecanismes, per a un element, preu alt, encastada	1,000	x	2,73508	=	2,73508	
PG6I-78BW	u	Marc per a mecanisme universal, d'1 element, preu alt, col·locat	1,000	x	1,31225	=	1,31225	
PP16-77YP	u	Presa de senyal de TV-FM de derivació final, de tipus universal, amb tapa, de preu alt, encastada	1,000	x	19,76118	=	19,76118	
				Subtotal:			51,48221	51,48221

COST DIRECTE		58,87471
DESPESES INDIRECTES	10,00 %	5,88747
COST EXECUCIÓ MATERIAL		**64,76218**

	PP16-77YP	u	Presa de senyal de TV-FM de derivació final, de tipus universal, amb tapa, de preu alt, encastada	**Rend.:**	**1,000**				**21,74**	**€**

			Unitats		Preu		Parcial	Import
Ma d'obra								
A01-FEPH	h	Ajudant muntador	0,133	/R x	25,40000	=	3,37820	
A0F-000R	h	Oficial 1a muntador	0,170	/R x	29,57000	=	5,02690	
				Subtotal:			8,40510	8,40510
Materials								
BP18-1O3P	u	Presa de senyal de TV-FM de derivació final, de tipus universal, amb tapa, de preu alt, per a encastar	1,000	x	11,23000	=	11,23000	
				Subtotal:			11,23000	11,23000

PARTIDES D'OBRA

NÚM	CODI	UA	DESCRIPCIÓ				PREU
			DESPESES AUXILIARS	1,50	%		0,12608
			COST DIRECTE				19,76118
			DESPESES INDIRECTES	10,00	%		1,97612
			COST EXECUCIÓ MATERIAL				**21,73729**

PP41-73DQ m Cable coaxial amb conductor de coure rígid, aïllament de poliolefina, pantalla amb cinta d'alumini / Pet més trena de coure amb cobertura del 30% i coberta de PVC, no propagador de la flama segons UNE-EN 60332-1-2, classe de reacció al foc Eca segons la norma UNE-EN 50575, amb una impedància de 75 ohm, col·locat en tub **Rend.: 1,000** **1,32** €

			Unitats		Preu		Parcial	Import
Ma d'obra								
A01-FEPD	h	Ajudant electricista	0,015	/R x	25,36000	=	0,38040	
A0F-000E	h	Oficial 1a electricista	0,015	/R x	29,57000	=	0,44355	
				Subtotal:			0,82395	0,82395
Materials								
BP41-1CGJ	m	Cable coaxial amb conductor de coure rígid, aïllament de poliolefina, pantalla amb cinta d'alumini / Pet més trena de coure amb cobertura del 30% i coberta de PVC, no propagador de la flama segons UNE-EN 60332-1-2, classe de reacció al foc Eca segons la norma UNE-EN 50575, amb una impedància de 75 ohm	1,020	x	0,36000	=	0,36720	
				Subtotal:			0,36720	0,36720

DESPESES AUXILIARS	1,50	%	0,01236
COST DIRECTE			1,20351
DESPESES INDIRECTES	10,00	%	0,12035
COST EXECUCIÓ MATERIAL			**1,32386**

P-177 **PP45-66AN** m Cable de fibra òptica per a ús interior, amb 6 fibres del tipus monomode de designació G.652.D, estructura interna multitub (estructura ajustada), element de reforç de fibra de vidre, amb coberta de poliolefina, no propagador de la flama segons UNE-EN 60332-1-2 i baixa emissió de fums i opacitat reduïda, classe de reacció al foc Cca-s1b, d1, a1 segons la norma UNE-EN 50575, instal·lat **Rend.: 1,000** **3,55** €

			Unitats		Preu		Parcial	Import
Ma d'obra								
A0F-000R	h	Oficial 1a muntador	0,050	/R x	29,57000	=	1,47850	
A01-FEPH	h	Ajudant muntador	0,050	/R x	25,40000	=	1,27000	
				Subtotal:			2,74850	2,74850
Materials								
BP45-IRL1	m	Cable de fibra òptica per a ús interior, amb 6 fibres del tipus monomode de designació G.652.D, estructura interna multitub (estructura ajustada), element de reforç de fibra de vidre, amb coberta de	1,000	x	0,44000	=	0,44000	

PARTIDES D'OBRA

NÚM	CODI	UA	DESCRIPCIÓ				PREU
			poliolefina, no propagador de la flama segons UNE-EN 60332-1-2 i baixa emissió de fums i opacitat reduïda, classe de reacció al foc Cca-s1b, d1, a1 segons la norma UNE-EN 50575				
				Subtotal:	0,44000		0,44000
			DESPESES AUXILIARS	1,50 %			0,04123
			COST DIRECTE				3,22973
			DESPESES INDIRECTES	10,00 %			0,32297
			COST EXECUCIÓ MATERIAL				**3,55270**

P-178 PP53-77U1 u Presa de senyal telefònica de tipus universal, amb connector RJ12 simple, connexió per cargols, amb tapa, de preu alt, encastada **Rend.: 1,000** **15,65** €

				Unitats		Preu		Parcial	Import
Ma d'obra									
	A0F-000R	h	Oficial 1a muntador	0,250	/R x	29,57000	=	7,39250	
					Subtotal:			7,39250	7,39250
Materials									
	BP52-1O13	u	Presa de senyal telefònica de tipus universal, amb connector RJ12 simple, connexió per cargols, amb tapa, de preu alt, per a encastar	1,000	x	6,72000	=	6,72000	
					Subtotal:			6,72000	6,72000
			DESPESES AUXILIARS			1,50 %			0,11089
			COST DIRECTE						14,22339
			DESPESES INDIRECTES			10,00 %			1,42234
			COST EXECUCIÓ MATERIAL						**15,64573**

P-179 PP73-672Y u Armari metàl·lic amb bastidor tipus rack 19´´, de 24 unitats d'alçària, de 1200 x 800 x 800 mm (alçària x amplària x fondària), d'1 compartiment, amb 1 porta de vidre securitzat amb pany i clau, amb panells laterals i estructura desmuntable, col·locat **Rend.: 1,000** **1.149,22** €

				Unitats		Preu		Parcial	Import
Ma d'obra									
	A01-FEPH	h	Ajudant muntador	1,000	/R x	25,40000	=	25,40000	
	A0F-000R	h	Oficial 1a muntador	1,000	/R x	29,57000	=	29,57000	
					Subtotal:			54,97000	54,97000
Materials									
	BP75-1AHU	u	Armari de peu metàl·lic amb bastidor tipus rack 19´´, de 24 unitats d'alçària, de 1200x800x800 mm (alçària x amplària x fondària), d'1 compartiment, amb 1 porta de vidre securitzat amb pany i clau, amb panells laterals i estructura desmuntable	1,000	x	988,95000	=	988,95000	
					Subtotal:			988,95000	988,95000

PARTIDES D'OBRA

NÚM	CODI	UA	DESCRIPCIÓ	PREU

DESPESES AUXILIARS	1,50	%	0,82455
COST DIRECTE			1.044,74455
DESPESES INDIRECTES	10,00	%	104,47446
COST EXECUCIÓ MATERIAL			**1.149,21901**

P-180 PP7H-787L u Presa de senyal de veu i dades, de tipus universal, amb connector RJ45 doble, categoria 6 F/UTP, amb connexió per desplaçament de l'aïllament, amb tapa, preu alt, encastada **Rend.: 1,000** **39,75** €

			Unitats		Preu		Parcial	Import
Ma d'obra								
A0F-000R	h	Oficial 1a muntador	0,220	/R x	29,57000	=	6,50540	
				Subtotal:			6,50540	6,50540
Materials								
BP7K-1O53	u	Presa de senyal de veu i dades, de tipus universal, amb connector RJ45 doble, categoria 6 F/UTP, amb connexió per desplaçament de l'aïllament, amb tapa, de preu alt, per a encastar	1,000	x	29,53000	=	29,53000	
				Subtotal:			29,53000	29,53000

DESPESES AUXILIARS	1,50	%	0,09758
COST DIRECTE			36,13298
DESPESES INDIRECTES	10,00	%	3,61330
COST EXECUCIÓ MATERIAL			**39,74628**

P-181 PQ53-HAIG m Taulell de planxa d'acer inoxidable AISI 316 d'1 mm de gruix, polit esmerilat amb gra 150, de 60 cm d'amplària, amb forats per a soldar aigüeres, amb faldó frontal de 8 cm d'alçària mínima, sòcol perimetral de 6 cm d'alçària, amb un desenvolupament total de 77 cm i amb 6 plecs, col·locat amb suport i encastat al parament **Rend.: 1,000** **398,88** €

			Unitats		Preu		Parcial	Import
Ma d'obra								
A0D-0007	h	Manobre	0,500	/R x	23,88000	=	11,94000	
A0F-000T	h	Oficial 1a paleta	0,500	/R x	28,61000	=	14,30500	
				Subtotal:			26,24500	26,24500
Materials								
BJ188-0PM	u	Suport mural d'acer galvanitzat per a aigüeres, safareigs i lavabos col·lectius	2,000	x	27,83000	=	55,66000	
BQ50-H602	m	Taulell de planxa d'acer inoxidable AISI 316 d'1 mm de gruix, polit esmerilat amb gra 150, de 60 cm d'amplària, amb forats per a soldar aigüeres, amb faldó frontal de 8 cm d'alçària mínima, sòcol perimetral de 6 cm d'alçària, amb un desenvolupament total de 77 cm i amb 6 plecs	1,050	x	266,97000	=	280,31850	
				Subtotal:			335,97850	335,97850

PARTIDES D'OBRA

NÚM	CODI	UA	DESCRIPCIÓ	PREU

DESPESES AUXILIARS	1,50	%	0,39368
COST DIRECTE			362,61718
DESPESES INDIRECTES	10,00	%	36,26172
COST EXECUCIÓ MATERIAL			**398,87889**

P-182 PQ80-H9TF u Campana extractora d'acer inoxidable AISI 304, per a ventilador a distància, de 1000 mm de llargària, 900 mm de fondària i 650 mm d'alçària, amb 2 filtres inclinats de malla d'alta eficàcia disposats en línia, doble sistema de recollida i drenatge de greixos i canal primetral de recollida de greixos inclinat, fixada mecànicament al parament **Rend.: 1,000** **895,02** €

			Unitats		Preu		Parcial	Import
Ma d'obra								
A0F-000R	h	Oficial 1a muntador	2,500	/R x	29,57000	=	73,92500	
A01-FEPH	h	Ajudant muntador	2,500	/R x	25,40000	=	63,50000	
				Subtotal:			137,42500	137,42500
Materials								
BQ80-H6FU	u	Campana extractora d'acer inoxidable AISI 304, per a ventilador a distància, de 1000 mm de llargària, 900 mm de fondària i 650 mm d'alçària, amb 2 filtres inclinats de malla d'alta eficàcia disposats en línia, doble sistema de recollida i drenatge de greixos i canal primetral de recollida de greixos inclinat, per a fixar al parament	1,000	x	674,17000	=	674,17000	
				Subtotal:			674,17000	674,17000

DESPESES AUXILIARS	1,50	%	2,06138
COST DIRECTE			813,65638
DESPESES INDIRECTES	10,00	%	81,36564
COST EXECUCIÓ MATERIAL			**895,02201**

P-183 PQ91-H8TU u Mòdul de guixeta de 180 cm d'alçada, 38 cm d'amplada i 50 cm de fons, amb dues portes, construïda en pannells fenólics HPL, amb portes de 13 mm de gruix, amb cantells polits, separadors interiors horitzontals, sostre i base de 10 mm, laterals, separadors intermedis i fons perforat per a ventilació, de 4 mm de gruix.Equipada frontisses anti-vandàliques d'acer inoxidable, barres per a penjar d'alumini amb penjadors lliscants d'ABS, pany i numeració de la porta sobre embellidor del pany, amb potes regulables de PVC, fixat mecànicament a la paret i als mòduls laterals **Rend.: 1,000** **215,62** €

			Unitats		Preu		Parcial	Import
Ma d'obra								
A0F-000R	h	Oficial 1a muntador	0,200	/R x	29,57000	=	5,91400	
A01-FEPH	h	Ajudant muntador	0,200	/R x	25,40000	=	5,08000	
				Subtotal:			10,99400	10,99400

JUSTIFICACIÓ DE PREUS

PARTIDES D'OBRA

NÚM	CODI	UA	DESCRIPCIÓ						PREU
Materials									
	BQ90-H5HZ	u	Mòdul de guixeta de 180 cm d'alçada, 30 cm d'amplada i 50 cm de fons, amb dues portes, construïda en pannells fenólics HPL, amb portes de 13 mm de gruix, amb cantells polits, separadors interiors horitzontals, sostre i base de 10 mm, laterals, separadors intermedis i fons perforat per a ventilació, de 4 mm de gruix.Equipada frontisses anti-vandàliques d'acer inoxidable, barres per a penjar d'alumini amb penjadors lliscants d'ABS, pany i numeració de la porta sobre embellidor del pany, amb potes regulables de PVC	1,000	x	184,86000	=	184,86000	
					Subtotal:		184,86000		184,86000
				DESPESES AUXILIARS		1,50	%		0,16491
				COST DIRECTE					196,01891
				DESPESES INDIRECTES		10,00	%		19,60189
				COST EXECUCIÓ MATERIAL					**215,62080**

P-184	**PQU0-566V**	u	Armari metàl·lic individual de doble compartiment interior, de 0.4x0.5x1,8 m, col·locat i amb el desmuntatge inclòs	**Rend.:**	**1,000**	**67,65**	**€**

				Unitats		Preu		Parcial	Import
Ma d'obra									
	A0D-0009	h	Manobre per a seguretat i salut	0,250	/R x	23,88000	=	5,97000	
					Subtotal:			5,97000	5,97000
Materials									
	BQU0-0TH	u	Armari metàl·lic individual amb doble compartiment interior, de 0.4x0.5x1,8 m, per a 3 usos, per a seguretat i salut	1,000	x	55,38000	=	55,38000	
					Subtotal:			55,38000	55,38000
				DESPESES AUXILIARS		2,50	%		0,14925
				COST DIRECTE					61,49925
				DESPESES INDIRECTES		10,00	%		6,14993
				COST EXECUCIÓ MATERIAL					**67,64918**

P-185	**PQU2-65LE**	u	Curset de primers auxilis i socorrisme	**Rend.:**	**1,000**	**222,75**	**€**

				Unitats		Preu		Parcial	Import
Materials									
	BQU2-19OB	u	Curset de primers auxilis i socorrisme	1,000	x	202,50000	=	202,50000	
					Subtotal:			202,50000	202,50000
				COST DIRECTE					202,50000
				DESPESES INDIRECTES		10,00	%		20,25000
				COST EXECUCIÓ MATERIAL					**222,75000**

JUSTIFICACIÓ DE PREUS

PARTIDES D'OBRA

NÚM	CODI	UA	DESCRIPCIÓ		PREU

P-186 PQU3-0234 u Farmaciola d'armari, amb el contingut establert a l'ordenança general de seguretat i salut en el treball **Rend.: 1,000** **118,59** €

			Unitats		Preu		Parcial	Import
Materials								
BQU3-0TIB	u	Farmaciola tipus armari, amb el contingut establert a l'ordenança general de seguretat i salut en el treball	1,000	x	107,81000	=	107,81000	
				Subtotal:			107,81000	107,81000
		COST DIRECTE						107,81000
		DESPESES INDIRECTES			10,00	%		10,78100
		COST EXECUCIÓ MATERIAL						**118,59100**

P-187 PQU4-65LW u Forn microones per a escalfar menjars, col·locat i amb el desmuntatge inclòs **Rend.: 1,000** **77,07** €

			Unitats		Preu		Parcial	Import
Ma d'obra								
A0D-0009	h	Manobre per a seguretat i salut	0,050	/R x	23,88000	=	1,19400	
				Subtotal:			1,19400	1,19400
Materials								
BQU4-19O7	u	Forn microones, per a 2 usos, per a seguretat i salut	1,000	x	68,84000	=	68,84000	
				Subtotal:			68,84000	68,84000
		DESPESES AUXILIARS			2,50	%		0,02985
		COST DIRECTE						70,06385
		DESPESES INDIRECTES			10,00	%		7,00639
		COST EXECUCIÓ MATERIAL						**77,07024**

P-188 PQUB-BIR3 mes Lloguer de mòdul prefabricat de cabina amb inodor químic d'1,05x1,05 m i 2,35 m d'alçària, amb tancaments de polietilè i sostre traslúcid, equipat amb 1 inodor amb dipòsit químic de 250l. i un lavabo amb dipòsit d'aigua de 45l., amb manteniment inclòs **Rend.: 1,000** **160,93** €

			Unitats		Preu		Parcial	Import
Materials								
BQU8-2RBJ	mes	Lloguer de mòdul prefabricat de cabina amb inodor químic d'1,05x1,05 m i 2,35 m d'alçària, amb tancaments de polietilè i sostre traslúcid, equipat amb 1 inodor amb dipòsit químic de 250l. i un lavabo amb dipòsit d'aigua de 45l., amb manteniment inclòs	1,000	x	146,30000	=	146,30000	
				Subtotal:			146,30000	146,30000
		COST DIRECTE						146,30000
		DESPESES INDIRECTES			10,00	%		14,63000
		COST EXECUCIÓ MATERIAL						**160,93000**

JUSTIFICACIÓ DE PREUS

PARTIDES D'OBRA

NÚM	CODI	UA	DESCRIPCIÓ			PREU	
P-189	**PQUC-BIQI**	u	Transport, entrega, retirada, muntatge i desmuntatge de mòdul prefabricat per a equipament de menjador a obra de 6x2,4 m amb tancaments formats per placa de dues planxes d'acer prelacat i aïllament interior de 40mm de gruix i paviment format per tauler aglomarat hidròfug amb acabat de PVC sobre xapa galvanitzada i llana mineral de vidre, instal·lació elèctrica 1 punt de llum, interruptor, endolls i protecció diferencial, i equipat amb aigüera d'1 pica amb aixeta i taulell	**Rend.:**	**1,000**	**227,66**	**€**

			Unitats		Preu		Parcial	Import
Ma d'obra								
A0D-0009	h	Manobre per a seguretat i salut	0,300	/R x	23,88000	=	7,16400	
				Subtotal:			7,16400	7,16400
Maquinària								
C152-003D	h	Camió grua per a seguretat i salut	0,300	/R x	57,86000	=	17,35800	
				Subtotal:			17,35800	17,35800
Materials								
BQUA-2RB3	u	Transport per entrega i retirada de mòdul prefabricat per a equipament de menjador a obra de 6x2,4 m amb tancaments formats per placa de dues planxes d'acer prelacat i aïllament interior de 40mm de gruix i paviment format per tauler aglomarat hidròfug amb acabat de PVC sobre xapa galvanitzada i llana mineral de vidre, instalació elèctrica amb 1 punt de llum, interruptor, endolls i protecció diferencial, i equipat amb aigüera d'1 pica amb aixeta i taulell	1,000	x	182,26000	=	182,26000	
				Subtotal:			182,26000	182,26000

DESPESES AUXILIARS	2,50	%	0,17910
COST DIRECTE			206,96110
DESPESES INDIRECTES	10,00	%	20,69611
COST EXECUCIÓ MATERIAL			**227,65721**

P-190	**PQUC-BIQL**	mes	Lloguer de mòdul prefabricat per a equipament de menjador a obra de 6x2,4 m amb tancaments formats per placa de dues planxes d'acer prelacat i aïllament interior de 40mm de gruix i paviment format per tauler aglomarat hidròfug amb acabat de PVC sobre xapa galvanitzada i llana mineral de vidre, instal·lació elèctrica 1 punt de llum, interruptor, endolls i protecció diferencial, i equipat amb aigüera d'1 pica amb aixeta i taulell	**Rend.:**	**1,000**	**70,13**	**€**

			Unitats		Preu		Parcial	Import
Materials								
BQUA-2RAZ	mes	Lloguer de mòdul prefabricat per a equipament de menjador a obra de 6x2,4 m amb tancaments formats per placa de dues planxes d'acer prelacat i aïllament interior de 40mm de gruix i paviment format per tauler aglomarat hidròfug amb acabat de PVC sobre xapa galvanitzada i llana mineral de vidre, instalació elèctrica amb 1 punt de llum, interruptor, endolls i protecció diferencial, i equipat amb aigüera d'1 pica amb aixeta i taulell	1,000	x	63,75000	=	63,75000	

PARTIDES D'OBRA

NÚM	CODI	UA	DESCRIPCIÓ				PREU
			Subtotal:		63,75000		63,75000
			COST DIRECTE				63,75000
			DESPESES INDIRECTES	10,00 %			6,37500
			COST EXECUCIÓ MATERIAL				**70,12500**

P-191 PQUE-BIQP u Transport, entrega, retirada, muntatge i desmuntatge de mòdul prefabricat per equipament de vestidors a obra de 3,7x2,4 m amb tancaments formats per placa de dues planxes d'acer prelacat i aïllament interior de 40mm de gruix i paviment format per tauler aglomarat hidròfug amb acabat de PVC sobre xapa galvanitzada i llana mineral de vidre, instal·lació elèctrica 1 punt de llum, interruptor, endolls i protecció diferencial **Rend.: 1,000** **227,66** €

			Unitats		Preu		Parcial	Import
Ma d'obra								
A0D-0009	h	Manobre per a seguretat i salut	0,300	/R x	23,88000	=	7,16400	
		Subtotal:					7,16400	7,16400
Maquinària								
C152-003D	h	Camió grua per a seguretat i salut	0,300	/R x	57,86000	=	17,35800	
		Subtotal:					17,35800	17,35800
Materials								
BQUE-2RB6	u	Transport per entrega i retirada de mòdul prefabricat per equipament de vestidors a obra de 3,7x2,4 m amb tancaments formats per placa de dues planxes d'acer prelacat i aïllament interior de 40mm de gruix i paviment format per tauler aglomarat hidròfug amb acabat de PVC sobre xapa galvanitzada i llana mineral de vidre, instal·lació elèctrica amb 1 punt de llum, interruptor, endolls i protecció diferencial	1,000	x	182,26000	=	182,26000	
		Subtotal:					182,26000	182,26000
		DESPESES AUXILIARS			2,50 %			0,17910
		COST DIRECTE						206,96110
		DESPESES INDIRECTES			10,00 %			20,69611
		COST EXECUCIÓ MATERIAL						**227,65721**

P-192 PQUE-BIQS mes Lloguer de mòdul prefabricat per equipament de vestidors a obra de 3,7x2,4 m amb tancaments formats per placa de dues planxes d'acer prelacat i aïllament interior de 40mm de gruix i paviment format per tauler aglomarat hidròfug amb acabat de PVC sobre xapa galvanitzada i llana mineral de vidre, instal·lació elèctrica 1 punt de llum, interruptor, endolls i protecció diferencial **Rend.: 1,000** **57,00** €

			Unitats		Preu		Parcial	Import
Materials								
BQUE-2RB7	mes	Lloguer de mòdul prefabricat per equipament de vestidors a obra de 3,7x2,4 m amb tancaments formats per placa de dues planxes d'acer prelacat i aïllament interior de 40mm de gruix i paviment format	1,000	x	51,82000	=	51,82000	

PARTIDES D'OBRA

NÚM	CODI	UA	DESCRIPCIÓ					PREU
			per tauler aglomarat hidròfug amb acabat de PVC sobre xapa galvanitzada i llana mineral de vidre, instal·lació elèctrica amb 1 punt de llum, interruptor, endolls i protecció diferencial					
				Subtotal:		51,82000		51,82000
				COST DIRECTE				51,82000
				DESPESES INDIRECTES	10,00	%		5,18200
				COST EXECUCIÓ MATERIAL				**57,00200**

P-193 PQUI-566W u Nevera elèctrica, de 100 l de capacitat, col·locada i amb el desmuntatge inclòs **Rend.: 1,000** **147,86** €

				Unitats		Preu		Parcial	Import
Ma d'obra									
	A0D-0009	h	Manobre per a seguretat i salut	0,350	/R x	23,88000	=	8,35800	
					Subtotal:			8,35800	8,35800
Materials									
	BQUF-0TI6	u	Nevera elèctrica, de 100 l de capacitat, per a 2 usos, per a seguretat i salut	1,000	x	125,85000	=	125,85000	
					Subtotal:			125,85000	125,85000
				DESPESES AUXILIARS		2,50	%		0,20895
				COST DIRECTE					134,41695
				DESPESES INDIRECTES		10,00	%		13,44170
				COST EXECUCIÓ MATERIAL					**147,85865**

P-194 PQUL-566X u Planxa elèctrica per a escalfar menjars, de 60x45 cm, col·locada i amb el desmuntatge inclòs **Rend.: 1,000** **67,45** €

				Unitats		Preu		Parcial	Import
Ma d'obra									
	A0D-0009	h	Manobre per a seguretat i salut	0,150	/R x	23,88000	=	3,58200	
					Subtotal:			3,58200	3,58200
Materials									
	BQUH-0TI7	u	Planxa elèctrica per a escalfar menjars, de 60x45 cm, per a 2 usos, per a seguretat i salut	1,000	x	57,65000	=	57,65000	
					Subtotal:			57,65000	57,65000
				DESPESES AUXILIARS		2,50	%		0,08955
				COST DIRECTE					61,32155
				DESPESES INDIRECTES		10,00	%		6,13216
				COST EXECUCIÓ MATERIAL					**67,45371**

JUSTIFICACIÓ DE PREUS

PARTIDES D'OBRA

NÚM	CODI	UA	DESCRIPCIÓ						PREU
P-195	**PQUN-65LD**	u	Reconeixement mèdic	**Rend.:**	**1,000**				**39,67** €
				Unitats		Preu		Parcial	Import
Materials									
	BQUJ-19OA	u	Reconeixement mèdic	1,000	x	36,06000	=	36,06000	
					Subtotal:			36,06000	36,06000
				COST DIRECTE					36,06000
				DESPESES INDIRECTES		10,00	%		3,60600
				COST EXECUCIÓ MATERIAL					**39,66600**
P-196	**PQUO-5671**	u	Taula de fusta amb tauler de melamina, de 3,5 m de llargària i 0,8 m d'amplària, amb capacitat per a 10 persones, col·locada i amb el desmuntatge inclòs	**Rend.:**	**1,000**				**34,60** €
				Unitats		Preu		Parcial	Import
Ma d'obra									
	A0D-0009	h	Manobre per a seguretat i salut	0,350	/R x	23,88000	=	8,35800	
					Subtotal:			8,35800	8,35800
Materials									
	BQUK-0TI0	u	Taula de fusta amb tauler de melamina, de 3,5 m de llargària i 0,8 m d'amplària, amb capacitat per a 10 persones per a 4 usos, per a seguretat i salut	0,250	x	91,54000	=	22,88500	
					Subtotal:			22,88500	22,88500
				DESPESES AUXILIARS		2,50	%		0,20895
				COST DIRECTE					31,45195
				DESPESES INDIRECTES		10,00	%		3,14520
				COST EXECUCIÓ MATERIAL					**34,59715**
	PY02-614Y	u	Forat amb equips per a tall/broca de diamant, de sostre alleugerit, de 5 a 20 cm de diàmetre i fins a 350 mm de fondària	**Rend.:**	**1,000**				**9,15** €
				Unitats		Preu		Parcial	Import
Ma d'obra									
	A0E-000A	h	Manobre especialista	0,250	/R x	24,69000	=	6,17250	
					Subtotal:			6,17250	6,17250
Maquinària									
	C20B-00HC	h	Màquina taladradora amb broca de diamant refrigerada amb aigua per a forats de 5 a 20 cm com a màxim	0,250	/R x	8,22000	=	2,05500	
					Subtotal:			2,05500	2,05500

JUSTIFICACIÓ DE PREUS

PARTIDES D'OBRA

NÚM	CODI	UA	DESCRIPCIÓ				PREU
			DESPESES AUXILIARS	1,50	%		0,09259
			COST DIRECTE				8,32009
			DESPESES INDIRECTES	10,00	%		0,83201
			COST EXECUCIÓ MATERIAL				**9,15210**

P-197 PY03-628P u Forat en sostre per a pas d'instal·lacions, de diàmetre 5 a 20 cm, amb equips per a tall/broca de diamant, inclou càrrega manual de runa sobre contenidor i transport de residus a instal·lació autoritzada de gestió de residus **Rend.: 1,000** **9,53** €

			Unitats		Preu		Parcial	Import
Partides d'obra								
P2R5-DT40	m3	Transport de residus inerts o no especials a instal·lació autoritzada de gestió de residus, amb contenidor de 5 m3 de capacitat	0,015	x	23,18000	=	0,34770	
PY02-614Y	u	Forat amb equips per a tall/broca de diamant, de sostre alleugerit, de 5 a 20 cm de diàmetre i fins a 350 mm de fondària	1,000	x	8,32009	=	8,32009	
				Subtotal:			8,66779	8,66779

COST DIRECTE			8,66779
DESPESES INDIRECTES	10,00	%	0,86678
COST EXECUCIÓ MATERIAL			**9,53457**

PY30-615B m Formació de passamurs amb tub de PVC de diàmetre 90 mm i d'1 m de llargària, com a màxim **Rend.: 1,000** **17,31** €

			Unitats		Preu		Parcial	Import
Ma d'obra								
A0F-000T	h	Oficial 1a paleta	0,100	/R x	28,61000	=	2,86100	
				Subtotal:			2,86100	2,86100
Materials								
BD1A-1NDZ	m	Tub de PVC-U de paret massissa, àrea d'aplicació B segons norma UNE-EN 1329-1, de DN 90 mm i de llargària 1 m, classe de reacció al foc B-s1, d0 segons norma UNE-EN 13501-1, per a encolar	1,000	x	12,83000	=	12,83000	
				Subtotal:			12,83000	12,83000

DESPESES AUXILIARS	1,50	%	0,04292
COST DIRECTE			15,73392
DESPESES INDIRECTES	10,00	%	1,57339
COST EXECUCIÓ MATERIAL			**17,30731**

JUSTIFICACIÓ DE PREUS

PARTIDES D'OBRA

NÚM	CODI	UA	DESCRIPCIÓ						PREU	
P-198	**REGISTRE**	u	Registre d'escomesa amb peça de PVC en T	**Rend.:**	**1,000**				**212,39**	**€**
				Unitats		Preu		Parcial		Import
Ma d'obra										
	A0140000	h	Manobre	0,500	/R x	23,17000	=	11,58500		
	A012N000	H	Oficial 1a d'obra pública	0,500	/R x	27,00000	=	13,50000		
					Subtotal:			25,08500		25,08500
Materials										
	TUBPVC	u	Peça PVC en T per a registre d'escomesa	1,000	x	168,00000	=	168,00000		
					Subtotal:			168,00000		168,00000
				COST DIRECTE						193,08500
				DESPESES INDIRECTES		10,00	%			19,30850
				COST EXECUCIÓ MATERIAL						**212,39350**
P-199	**S5_01**	u	AJUDES DE SANEJAMENT: L'industrial adjudicatari ha d'assumir l'obra civil per deixar la instal.lació completament acabada. Inclou: * Replanteig i marcatge en obra abans d'executar. * Obrir i tapar regates. * Obrir i rematar forats en paraments. * Col.locació i muntatge de passamurs. * Fixació dels suports. * Segellat dels forats de instal.lacions i forats de pas de instal.lacions. * Descàrrega i elevació de materials a obra. * Retirada de les restes d'obra i altres productes de rebuig resultat d'aquests treballs.	**Rend.:**	**1,000**				**1.500,00**	**€**
				COST DIRECTE						1.363,63636
				DESPESES INDIRECTES		10,00	%			136,36364
				COST EXECUCIÓ MATERIAL						**1.500,0000**
P-200	**SAN000001**	u	Connexió a canonada general amb peça elastomèrica d'escomesa existent de DN 160-250 mm, inclòs obra civil necessaria per a l'execució	**Rend.:**	**1,000**				**292,27**	**€**
				Unitats		Preu		Parcial		Import
Ma d'obra										
	A0140000	h	Manobre	4,000	/R x	23,17000	=	92,68000		
	A012N000	H	Oficial 1a d'obra pública	4,000	/R x	27,00000	=	108,00000		
	SAN00002	U	Peça elastomèica per a connexió a la xarxa de clavegueram general	1,000	x	60,00000	=	60,00000		
					Subtotal:			60,00000		60,00000
				DESPESES AUXILIARS		2,50	%			5,01700
				COST DIRECTE						265,69700
				DESPESES INDIRECTES		10,00	%			26,56970
				COST EXECUCIÓ MATERIAL						**292,26670**

JUSTIFICACIÓ DE PREUS

PARTIDES D'OBRA

NÚM	CODI	UA	DESCRIPCIÓ		PREU

P-201 TRGL75N m2 TR-GL-7,5-N. Trasdossat de plaques de guix laminat amb aïllament de plaques de llana de roca format per estructura senzilla normal amb perfileria de planxa d'acer galvanitzat, amb un gruix total de l'envà de 74 mm, muntants cada 600 mm de 48 mm d'amplària i canals de 48 mm d'amplària, 2 plaques tipus estàndard (A) de 13 mm de gruix, fixades mecànicament i aïllament de plaques de llana mineral de roca de resistència tèrmica >= 1,081 m2·K/W **Rend.: 1,000** **65,04** €

			Unitats		Preu		Parcial	Import
Ma d'obra								
A01-FEP3	h	Ajudant col·locador	0,125	/R x	25,40000	=	3,17500	
A0F-000D	h	Oficial 1a col·locador	0,350	/R x	28,61000	=	10,01350	
				Subtotal:			13,18850	13,18850
Materials								
B6B1-0KK3	m	Canal de planxa d'acer galvanitzat, en paraments horitzontals amb perfils 48 mm d'amplària	0,9975	x	1,05000	=	1,04738	
B0AQ-07GR	cu	Visos per a plaques de guix laminat	0,500	x	11,50000	=	5,75000	
B6B1-0KK7	m	Muntant de planxa d'acer galvanitzat, en paraments verticals amb perfils 48 mm d'amplària	2,4465	x	1,08000	=	2,64222	
B7C93-0IW	m2	Placa semirígida de llana mineral de roca (MW), de densitat 26 a 35 kg/m3, de 40 mm de gruix, amb una conductivitat tèrmica <= 0.037 W/(m·K) i resistència tèrmica >= 1,081 m2·K/W	2,060	x	2,68000	=	5,52080	
B7J6-0GSL	kg	Massilla per a junt de plaques de cartró-guix	0,800	x	1,37000	=	1,09600	
B7J1-0SL0	m	Cinta de paper resistent per a junts de plaques de guix laminat	4,000	x	0,04000	=	0,16000	
B0AQ-07EX	cu	Visos, d'acer galvanitzats	0,120	x	3,57000	=	0,42840	
B0AO-07II	u	Tac de niló de 6 a 8 mm, amb vis	6,000	x	0,22000	=	1,32000	
B0CC0-21O	m2	Placa de guix laminat estàndard (A) i gruix 12,5 mm, amb vora afinada (BA), segons la norma UNE-EN 520	4,120	x	6,66000	=	27,43920	
B6B0-1BTM	m	Banda acústica autoadhesiva fins a 50 mm d'amplària per a junts de plaques de guix laminat	0,470	x	0,71000	=	0,33370	
				Subtotal:			45,73770	45,73770

DESPESES AUXILIARS	1,50	%	0,19783
COST DIRECTE			59,12403
DESPESES INDIRECTES	10,00	%	5,91240
COST EXECUCIÓ MATERIAL			**65,03643**

P-202 TRGL75ZH m2 TR-GL-7,5-ZH. Trasdossat de plaques de guix laminat amb aïllament de plaques de llana de roca format per estructura senzilla normal amb perfileria de planxa d'acer galvanitzat, amb un gruix total de l'envà de 61 mm, muntants cada 400 mm de 48 mm d'amplària i canals de 48 mm d'amplària, 1 placa tipus Aquapanel (H) de 12,5 mm de gruix, fixades mecànicament i aïllament de plaques de llana mineral de roca de resistència tèrmica >= 1,081 m2·K/W **Rend.: 1,000** **65,00** €

			Unitats		Preu		Parcial	Import

PARTIDES D'OBRA

NÚM	CODI	UA	DESCRIPCIÓ						PREU
Ma d'obra									
	A01-FEP3	h	Ajudant col·locador	0,140	/R x	25,40000	=	3,55600	
	A0F-000D	h	Oficial 1a col·locador	0,390	/R x	28,61000	=	11,15790	
					Subtotal:			14,71390	14,71390
Materials									
	B6B1-0KK3	m	Canal de planxa d'acer galvanitzat, en paraments horitzontals amb perfils 48 mm d'amplària	0,9975	x	1,05000	=	1,04738	
	B0AO-07II	u	Tac de niló de 6 a 8 mm, amb vis	6,000	x	0,22000	=	1,32000	
	B0AQ-07EX	cu	Visos, d'acer galvanitzats	0,120	x	3,57000	=	0,42840	
	B0AQ-07GR	cu	Visos per a plaques de guix laminat	0,720	x	11,50000	=	8,28000	
	B0CC0-21O	m2	Placa de guix laminat hidròfuga (H) i gruix 12,5 mm, amb vora afinada (BA), segons la norma UNE-EN 520	2,120	x	10,30000	=	21,83600	
	B6B0-1BTM	m	Banda acústica autoadhesiva fins a 50 mm d'amplària per a junts de plaques de guix laminat	0,470	x	0,71000	=	0,33370	
	B7J6-0GSL	kg	Massilla per a junt de plaques de cartró-guix	0,800	x	1,37000	=	1,09600	
	B6B1-0KK7	m	Muntant de planxa d'acer galvanitzat, en paraments verticals amb perfils 48 mm d'amplària	3,675	x	1,08000	=	3,96900	
	B7C93-11J1	m2	Placa semirígida de llana mineral de roca (MW), de densitat 46 a 55 kg/m3, de 40 mm de gruix, amb una conductivitat tèrmica <= 0.037 W/(m·K) i resistència tèrmica >= 1,081 m2·K/W	2,060	x	2,76000	=	5,68560	
	B7J1-0SL0	m	Cinta de paper resistent per a junts de plaques de guix laminat	4,000	x	0,04000	=	0,16000	
					Subtotal:			44,15608	44,15608
				DESPESES AUXILIARS		1,50	%		0,22071
				COST DIRECTE					59,09069
				DESPESES INDIRECTES		10,00	%		5,90907
				COST EXECUCIÓ MATERIAL					**64,99976**

P-203 V3_01 pa Partida unitaria ajudes de paleta Ventilació **Rend.: 1,000** **250,00** **€**

AJUDES DE VENTILACIÓ:
L'industrial adjudicatari ha d'assumir l'obra civil per deixar la instal.lació completament acabada. Inclou:
* Replanteig i marcatge en obra abans d'executar.
* Obrir i tapar regates.
* Obrir i rematar forats en paraments.
* Col.locació i muntatge de passamurs.
* Fixació dels suports.
* Construcció (inclou càlcul si escau) de petites bancades construïdes amb perfileria metàl.lica per a col.locació d'equips de instal.lacions.
* Realització de forats en falsos sostres.
* Segellat dels forats de instal.lacions i forats de pas de instal.lacions.
* Descàrrega i elevació de materiales a obra.
* Retirada de les restes d'obra i altres productes de rebuig resultat d'aquests treballs.

No inclourà:
* Bancades d'obra de tipus formigó.
* Bancades metàl.liques de conjunt de cobertes tècniques o amb perfils de cantó superiors a HEB-160 mm. i que afecti directament a l'estructura de l'edifici.
* Aixecament de paraments verticals i horitzontals.
* Estructures de tràmex per a manteniment i accés a

JUSTIFICACIÓ DE PREUS

PARTIDES D'OBRA

NÚM	CODI	UA	DESCRIPCIÓ	PREU
			instal.lacions.	

COST DIRECTE		227,27273
DESPESES INDIRECTES	10,00 %	22,72727
COST EXECUCIÓ MATERIAL		**250,0000**

JUSTIFICACIÓ DE PREUS

PARTIDES ALÇADES

NÚM	CODI	UA	DESCRIPCIÓ			PREU	
	CQ-01	u	Partida de control de qualitat de tot aquells elements que són d'obligat control segons normativa vigent i CTE.	**Rend.:**	**1,000**	**1.793,64**	**€**
				COST DIRECTE		1.793,64000	
				COST EXECUCIÓ MATERIAL		**1.793,6400**	

JUSTIFICACIÓ DE PREUS

ALTRES

CODI	UA	DESCRIPCIÓ	PREU	
2ZZ	U	Mòdul de partida alçada (2)	1,00000	€
SAN00002	U	Peça elastomèica per a connexió a la xarxa de clavegueram general	60,00000	€

8.2 Amidaments

AMIDAMENTS

Data: 04/09/25 Pàg.: 1

Obra 01 PRESSUPOST 01
Capítol 00 TREBALLS PREVIS

NUM.	CODI	UA	DESCRIPCIÓ
1	NETEJA	u	Partida unitaria de neteja de l'espai interior i enretirada de mobiliari existent, aplec, emmagatzematge, per a possible reutilització.

Num.	Text	Tipus	[C]	[D]	[E]	[F]	TOTAL	Fórmula
1	Neteja interior		1,000				1,000	C#*D#*E#*F#

TOTAL AMIDAMENT **1,000**

2	K12GG000	u	Anul.lació d'instal.lació interior elèctrica, a la sortida dels quadres elèctrics o de l'escomesa, per a subministrament a baixa tensió 200 kVA, com a màxim, de les parts en desús de l'edifici i els seus departaments, excepte la necessària per ser utilitzada com a escomesa provisional d'obra.

Num.	Text	Tipus	[C]	[D]	[E]	[F]	TOTAL	Fórmula
1			1,000				1,000	C#*D#*E#*F#

TOTAL AMIDAMENT **1,000**

3	P127-EKJO	m2	Muntatge i desmuntatge de bastida tubular metàl·lica fixa, formada per bastiments de 70 cm i alçària <= 200 cm, amb bases regulables, tubs travessers, tubs de travament, plataformes de treball d'amplària com a mínim de 60 cm, escales d'accés, baranes laterals, sòcols i xarxa de protecció de poliamida, col·locada a tota la cara exterior i amarradors cada 20 m2 de façana, inclosos tots els elements de senyalització normalitzats i el transport amb un recorregut total màxim de 20 km

Num.	Text	Tipus	[C]	[D]	[E]	[F]	TOTAL	Fórmula
1	Façana pati		6,000	7,000			42,000	C#*D#*E#*F#

TOTAL AMIDAMENT **42,000**

4	P121-EKJZ	m2	Amortització diària de bastida tubular metàl·lica fixa, formada per bastiments de 70 cm d'amplària i alçària <= 200 cm, amb bases regulables, tubs travessers, tubs de travament, plataformes de treball d'amplària com a mínim de 60 cm, escales d'accés, baranes laterals, sòcols i xarxa de protecció de poliamida col·locada a tota la cara exterior i amarradors cada 20 m2 de façana, inclosos tots els elements de senyalització normalitzats

Num.	Text	Tipus	[C]	[D]	[E]	[F]	TOTAL	Fórmula
1			6,000	7,000	30,000		1.260,000	C#*D#*E#*F#

TOTAL AMIDAMENT **1.260,000**

Obra 01 PRESSUPOST 01
Capítol 01 ENDERROCS

NUM.	CODI	UA	DESCRIPCIÓ
1	P2140-4RRN	u	Arrencada de full i bastiment de porta interior amb mitjans manuals i càrrega manual sobre camió o contenidor

Num.	Text	Tipus	[C]	[D]	[E]	[F]	TOTAL	Fórmula
1	Portes PB		16,000				16,000	C#*D#*E#*F#

TOTAL AMIDAMENT **16,000**

2	P21D0-HBKG	u	Desmuntatge per a substitució d'inodor, abocador o bidet, aixetes, mecanismes, desguassos i desconnexió de les xarxes d'aigua i d'evacuació, amb mitjans manuals i càrrega manual de runa sobre camió o contenidor

AMIDAMENTS

Data: 04/09/25 Pàg.: 2

Num.	Text	Tipus	[C]	[D]	[E]	[F]	TOTAL	Fórmula
1	Inodors		5,000				5,000	C#*D#*E#*F#
2	Lavabos		4,000				4,000	C#*D#*E#*F#

TOTAL AMIDAMENT **9,000**

3 P21GE-CUMP u Arrencada de radiador per aigua, de llargària <= 160 cm, amb mitjans manuals, aplec, emmagatzematge per a reutilitzar i posterior col·locació

Num.	Text	Tipus	[C]	[D]	[E]	[F]	TOTAL	Fórmula
1	Moure radiadors		13,000				13,000	C#*D#*E#*F#

TOTAL AMIDAMENT **13,000**

4 P214T-4RQF m2 Enderroc d'envà de ceràmica de 5 cm de gruix, amb mitjans manuals i càrrega manual de runa sobre camió o contenidor

Num.	Text	Tipus	[C]	[D]	[E]	[F]	TOTAL	Fórmula
1	Envà 5cm		1,890	0,050			37,800	C#/D#
2	Envà 7cm		6,710	0,070			95,857	C#/D#

TOTAL AMIDAMENT **133,657**

5 P214T-4RQC m2 Enderroc de paredó de ceràmica fins a 10 cm de gruix, amb mitjans manuals i càrrega manual de runa sobre camió o contenidor

Num.	Text	Tipus	[C]	[D]	[E]	[F]	TOTAL	Fórmula
1	Envà 10cm		2,170	0,100			21,700	C#/D#
2	Envà 11cm		0,720	0,110			6,545	C#/D#
3	Envà 12cm		6,280	0,120			52,333	C#/D#

TOTAL AMIDAMENT **80,578**

6 P214I-AKZK m2 Enderroc de cel ras de guix, amb mitjans manuals i càrrega manual sobre camió o contenidor

Num.	Text	Tipus	[C]	[D]	[E]	[F]	TOTAL	Fórmula
1	PB		251,290				251,290	C#*D#*E#*F#

TOTAL AMIDAMENT **251,290**

7 P2142-4RMM m2 Arrencada d'enrajolat en parament vertical, amb mitjans manuals i càrrega manual de runa sobre camió o contenidor

Num.	Text	Tipus	[C]	[D]	[E]	[F]	TOTAL	Fórmula
1	Banys PB		14,900	2,900			43,210	C#*D#*E#*F#
2			14,860	2,900			43,094	C#*D#*E#*F#
3	Parets interiors Banys		22,240	2,900			64,496	C#*D#*E#*F#
4			14,330	2,900			41,557	C#*D#*E#*F#

TOTAL AMIDAMENT **192,357**

8 P2143-4RR2 m2 Arrencada de paviment ceràmic, amb mitjans manuals i càrrega manual de runa sobre camió o contenidor

Num.	Text	Tipus	[C]	[D]	[E]	[F]	TOTAL	Fórmula
1			38,020				38,020	C#*D#*E#*F#

AMIDAMENTS

TOTAL AMIDAMENT **38,020**

9 P21Z2-HGY8 m Tall en paret de maçoneria, de 19 cm de fondària, amb disc de carborúndum

Num.	Text	Tipus	[C]	[D]	[E]	[F]	TOTAL	Fórmula
1	Tall obertura finestres h		1,300			4,000	5,200	C#*D#*E#*F#
2	Tall obertura finestres v		2,300			4,000	9,200	C#*D#*E#*F#

TOTAL AMIDAMENT **14,400**

10 P214O-4RO3 m3 Enderroc de mur de maçoneria, amb mitjans manuals i càrrega manual de runa sobre camió o contenidor

Num.	Text	Tipus	[C]	[D]	[E]	[F]	TOTAL	Fórmula
1	Finestres PB		1,300	2,300	0,500	2,000	2,990	C#*D#*E#*F#

TOTAL AMIDAMENT **2,990**

Obra 01 PRESSUPOST 01
Capítol 02 GESTIÓ DE RESIDUS

NUM.	CODI	UA	DESCRIPCIÓ
1	P2R6-4I5U	m3	Càrrega amb mitjans manuals i transport de residus inerts o no especials a instal·lació autoritzada de gestió de residus, amb contenidor de 8 m3 de capacitat

Num.	Text	Tipus	[C]	[D]	[E]	[F]	TOTAL	Fórmula
1	01.01/P2140-4RRN Arrencada full+bastim. porta int.,m.man.,càrr.man.	V	16,000	0,800	2,100	0,050	1,344	C#*D#*E#*F#
2	01.01/P214T-4RQF Enderroc envà ceràm.,g=5cm,m.man.,càrrega manual	V	133,657	0,050			6,683	C#*D#*E#*F#
3	01.01/P214T-4RQC Enderroc paredó ceràm.,gfins a 10cm,m.man.,càrrega manual	V	80,578	0,100			8,058	C#*D#*E#*F#
4	01.01/P214I-AKZK Enderroc cel ras guix,m.manuals,càrr.man.	V	251,290	0,050			12,565	C#*D#*E#*F#
5	01.01/P2142-4RMM Arrencada enrajolat,param.vert.,m.man.,càrrega manual	V	192,357	0,030			5,771	C#*D#*E#*F#
6	01.01/P2143-4RR2 Arrencada pavim. ceràmic,m.man.,càrrega manual	V	38,020	0,030			1,141	C#*D#*E#*F#
7	01.01/P21D0-HBKG Desmuntatge p/subst.inodor/abocador/bidet,aixetes, mecan.,desguàs,desc.xarx.aig./evac.,a/ mitj.man.	V	9,000	0,450	0,500		2,025	C#*D#*E#*F#
8	01.01/P214O-4RO3 Enderroc mur,maçon.,m.man.,càrrega manual	V	2,990				2,990	C#*D#*E#*F#
9	Repicat arrebo/enguix.,voltap/aplic.post.cap.rev .,m.man.,càrrega manual		0,000	0,020			0,000	C#*D#*E#*F#

TOTAL AMIDAMENT **40,577**

2 P2R5-DT2H m3 Transport de residus a instal·lació autoritzada de gestió de residus, amb camió de 12 t i temps d'espera per a la càrrega a màquina, amb un recorregut de més de 15 i fins a 20 km

Num.	Text	Tipus	[C]	[D]	[E]	[F]	TOTAL	Fórmula
1	01.02/P2R6-4I5U Càrr.manuals residus inerts o no especials instal.gestió residus,contenidor 8m3	V	40,577				40,577	C#*D#*E#*F#

AMIDAMENTS

Data: 04/09/25 Pàg.: 4

TOTAL AMIDAMENT **40,577**

3 K2RRES01 m3 Deposició controlada a dipòsit autoritzat, amb cànon sobre la deposició controlada dels residus de la construcció inclòs, segons la LLEI 8/2008, de residus barrejats inerts amb una densitat 1,25 t/m3, procedents de construcció o demolició, amb codi 170107 segons la Llista Europea de Residus (ORDEN MAM/304/2002)

Num.	Text	Tipus	[C]	[D]	[E]	[F]	TOTAL	Fórmula
1	01.02/P2R6-4I5U Càrr.manuals residus inerts o no especials instal.gestió residus,contenidor 8m3	V	40,577				40,577	C#*D#*E#*F#

TOTAL AMIDAMENT **40,577**

Obra 01 PRESSUPOST 01
Capítol 03 REFORÇ ESTRUCTURA

NUM.	CODI	UA	DESCRIPCIÓ

1 P443-FHX9 kg Acer S275JR segons UNE-EN 10025-2, per a biguetes formades per peça simple, en perfils laminats en calent sèrie IPN, IPE, HEB, HEA, HEM i UPN, amb una capa d'imprimació antioxidant, col·locat a l'obra amb soldadura

Num.	Text	Tipus	[C]	[D]	[E]	[F]	TOTAL	Fórmula
1	Estintolament 2 finestres		82,280	1,900	2,000	2,000	625,328	C#*D#*E#*F#

TOTAL AMIDAMENT **625,328**

2 P45G0-L3ZR m3 Formigonament de dau de recolzament amb formigó per armar HA - 25 / B / 10 / XC1 amb una quantitat de ciment de 275 kg/m3 i relació aigua ciment =< 0.6 i abocat manualment

Num.	Text	Tipus	[C]	[D]	[E]	[F]	TOTAL	Fórmula
1	Daus finestres		0,500	0,300	0,300	4,000	0,180	C#*D#*E#*F#

TOTAL AMIDAMENT **0,180**

3 P7D6-613K m2 Pintat ignífug de perfils d'acer amb una capa d'imprimació per a pintura intumescent i tres capes de pintura intumescent, amb un gruix total de 1500 µm

Num.	Text	Tipus	[C]	[D]	[E]	[F]	TOTAL	Fórmula
1			0,600	1,900	2,000		2,280	C#*D#*E#*F#

TOTAL AMIDAMENT **2,280**

4 P89C-391C m2 Pintat de biga d'un sol perfil d'acer amb pintura sintètica, amb dues capes de pintura zinc i dues d'acabat

Num.	Text	Tipus	[C]	[D]	[E]	[F]	TOTAL	Fórmula
1	01.03/P7D6-613K Pint.igníf.perf.acer,unacapa imprimació p/pint.intum.+trescapes pintura intumescent,g=1500µm	V	2,280				2,280	C#*D#*E#*F#

TOTAL AMIDAMENT **2,280**

Obra 01 PRESSUPOST 01
Capítol 04 FUSTERIES EXTERIORS

NUM.	CODI	UA	DESCRIPCIÓ

AMIDAMENTS

1 PAF8-7FIT u

Finestra d'alumini lacat blanc amb trencament de pont tèrmic, col·locada sobre bastiment de base, amb dues fulles batents i una tarja superior batent, per a un buit d'obra aproximat de 130x180 cm, elaborada amb perfils de preu alt, classificació mínima 4 de permeabilitat a l'aire segons UNE-EN 12207, classificació mínima 9A d'estanquitat a l'aigua segons UNE-EN 12208 i classificació mínima C5 de resistència al vent segons UNE-EN 12210, amb caixa de persiana i guies

Num.	Text	Tipus	[C]	[D]	[E]	[F]	TOTAL	Fórmula
1	Finestres PB		2,000				2,000	C#*D#*E#*F#

TOTAL AMIDAMENT **2,000**

2 PAF2-7WCL u

Canvi del sentit d'obertura d'una balconera d'alumini anoditzat natural amb trencament de pont tèrmic, col·locada sobre bastiment de base, amb una fulla batent i una fulla fixa lateral, per a un buit d'obra aproximat de 140x220 cm.

Num.	Text	Tipus	[C]	[D]	[E]	[F]	TOTAL	Fórmula
1	Portes alumini sortida escales		2,000				2,000	C#*D#*E#*F#

TOTAL AMIDAMENT **2,000**

Obra 01 PRESSUPOST 01
Capítol 05 DIVISÒRIES INTERIORS

NUM.	CODI	UA	DESCRIPCIÓ

1 P654-8LIU m2

EN-GL-10-N-N. Envà de plaques de guix laminat amb aïllament de plaques de llana de roca format per estructura senzilla normal amb perfileria de planxa d'acer galvanitzat, amb un gruix total de l'envà de 100 mm, muntants cada 600 mm de 48 mm d'amplària i canals de 48 mm d'amplària, 2 plaques a cada cara, tipus estàndard (A) de 13 mm de gruix, fixades mecànicament i aïllament de plaques de llana mineral de roca de resistència tèrmica >= 1,081 m2·K/W

Num.	Text	Tipus	[C]	[D]	[E]	[F]	TOTAL	Fórmula
1	Envà 1		306,880				306,880	C#*D#*E#*F#

TOTAL AMIDAMENT **306,880**

2 P654-8LJ6 m2

EN-GL-10-N-ZH. Envà de plaques de guix laminat amb aïllament de plaques de llana de roca format per estructura senzilla normal amb perfileria de planxa d'acer galvanitzat, amb un gruix total de l'envà de 87 mm, muntants cada 400 mm de 48 mm d'amplària i canals de 48 mm d'amplària, 2 plaques tipus estàndard (A) de 13 mm de gruix i 1 placa tipus Aquapanel (H) de 12,5 mm de gruix, fixades mecànicament i aïllament de plaques de llana mineral de roca de resistència tèrmica >= 1,081 m2·K/W

Num.	Text	Tipus	[C]	[D]	[E]	[F]	TOTAL	Fórmula
1	Envà 2		72,170				72,170	C#*D#*E#*F#

TOTAL AMIDAMENT **72,170**

3 P654-8LPO m2

EN-GL-10-ZH-ZH. Envà de plaques de guix laminat amb aïllament de plaques de llana de roca format per estructura senzilla normal amb perfileria de planxa d'acer galvanitzat, amb un gruix total de l'envà de 73 mm, muntants cada 400 mm de 48 mm d'amplària i canals de 48 mm d'amplària, 1 placa a cada cara, tipus Aquapanel (H) de 12,5 mm de gruix, fixades mecànicament i aïllament de plaques de llana mineral de roca de resistència tèrmica >= 1,081 m2·K/W

Num.	Text	Tipus	[C]	[D]	[E]	[F]	TOTAL	Fórmula
1	Envà 3		31,840				31,840	C#*D#*E#*F#

TOTAL AMIDAMENT **31,840**

4 P654-8LNA m2

EN-GLPC-10-ZH-ZH. Envà de plaques de guix laminat amb aïllament de plaques de llana de roca per a portes correderes, format per estructura senzilla normal amb perfileria de planxa d'acer galvanitzat, amb un gruix total de l'envà de 95 mm, muntants cada 400 mm de 70 mm d'amplària i canals de 70 mm d'amplària, 1 placa a cada

cara, Aquapanel (H) de 12,5 mm de gruix, fixades mecànicament i aïllament de plaques de llana mineral de roca de resistència tèrmica >= 1,622 m2·K/W

Num.	Text	Tipus	[C]	[D]	[E]	[F]	TOTAL	Fórmula
1	Envà 4		57,090				57,090	C#*D#*E#*F#

TOTAL AMIDAMENT **57,090**

5 TRGL75N m2 TR-GL-7,5-N. Trasdossat de plaques de guix laminat amb aïllament de plaques de llana de roca format per estructura senzilla normal amb perfileria de planxa d'acer galvanitzat, amb un gruix total de l'envà de 74 mm, muntants cada 600 mm de 48 mm d'amplària i canals de 48 mm d'amplària, 2 plaques tipus estàndard (A) de 13 mm de gruix, fixades mecànicament i aïllament de plaques de llana mineral de roca de resistència tèrmica >= 1,081 m2·K/W

Num.	Text	Tipus	[C]	[D]	[E]	[F]	TOTAL	Fórmula
1	Tradossat 1		531,560				531,560	C#*D#*E#*F#

TOTAL AMIDAMENT **531,560**

6 TRGL75ZH m2 TR-GL-7,5-ZH. Trasdossat de plaques de guix laminat amb aïllament de plaques de llana de roca format per estructura senzilla normal amb perfileria de planxa d'acer galvanitzat, amb un gruix total de l'envà de 61 mm, muntants cada 400 mm de 48 mm d'amplària i canals de 48 mm d'amplària, 1 placa tipus Aquapanel (H) de 12,5 mm de gruix, fixades mecànicament i aïllament de plaques de llana mineral de roca de resistència tèrmica >= 1,081 m2·K/W

Num.	Text	Tipus	[C]	[D]	[E]	[F]	TOTAL	Fórmula
1	Tradossat 2		30,110				30,110	C#*D#*E#*F#

TOTAL AMIDAMENT **30,110**

7 PAU0-9LP8 m2 Envà mòbil bidireccional format per mòduls d'1,2x4 m de dimensions màximes i 103 mm de gruix, amb una massa superficial 40 kg/m2, perfileria vista d'alumini anoditzat i aïllament interior de llana mineral de roca, acabat exterior amb taulell de PVC, mecanismes de fixació i alliberament manuals, junts acústics verticals i sistema corredís amb carril superior sense guia inferior, col·locat

Num.	Text	Tipus	[C]	[D]	[E]	[F]	TOTAL	Fórmula
1	Envà mòbil		1,000	3,800		8,000	30,400	C#*D#*E#*F#

TOTAL AMIDAMENT **30,400**

Obra 01 PRESSUPOST 01
Capítol 06 REVESTIMENTS
Titol 3 01 PARAMENTS VERTICALS

NUM.	CODI	UA	DESCRIPCIÓ
1	P89I-4V8S	m2	Pintat de parament vertical de guix, amb pintura plàstica amb acabat llis, amb una capa segelladora i dues d'acabat

Num.	Text	Tipus	[C]	[D]	[E]	[F]	TOTAL	Fórmula
1	01.05/P654-8LJ6 Envà pl.guix lam.t+aïll.pl.llana roca,estruc.senzilla N 87mm / 400mm(48mm),2xA(12,5mm)/H(12,5mm)+M	V	72,170				72,170	C#*D#*E#*F#
2	01.05/P654-8LIU Envà pl.guix lam.t+aïll.pl.llana roca,estruc.senzilla N 100mm / 400mm(48mm),2xA(13mm)+M	V	306,880				306,880	C#*D#*E#*F#
3	01.05/TRGL75N Tras. pl.guix lam.t+aïll.pl.llana roca,estruc.senzilla	V	531,560				531,560	C#*D#*E#*F#

N 74mm /
600mm(48mm),2xA(13mm)+M

TOTAL AMIDAMENT **910,610**

2 P824-3R8Z m2 Enrajolat de parament vertical interior a una alçària <= 3 m amb rajola de gres porcellànic premsat esmaltat de forma rectangular o quadrada, de 16 a 25 peces/m2, preu superior, grup BIa (UNE-EN 14411), col·locades amb adhesiu per a rajola ceràmica C2 TE (UNE-EN 12004) i rejuntat amb beurada CG2 (UNE-EN 13888)

Num.	Text	Tipus	[C]	[D]	[E]	[F]	TOTAL	Fórmula
1	01.05/TRGL75ZH Tras pl.guix lam.t+aïll.pl.llana roca,estruc.senzilla N 61mm / 400mm(48mm),1xH(12,5mm)+M	V	30,110				30,110	C#*D#*E#*F#
2	01.05/P654-8LNA Envà pl.guix lam.t+aïll.pl.llana roca,estruc.senzilla N 95mm / 400mm(70mm),1xH(12,5mm)+MW-roca	V	57,090	2,000			114,180	C#*D#*E#*F#
3	01.05/P654-8LPO Envà pl.guix lam.t+aïll.pl.llana roca,estruc.senzilla N 73mm / 400mm(48mm),2xA(12,5mm)/H(12,5mm)+M	V	31,840	2,000			63,680	C#*D#*E#*F#
4	01.05/P654-8LJ6 Envà pl.guix lam.t+aïll.pl.llana roca,estruc.senzilla N 87mm / 400mm(48mm),2xA(12,5mm)/H(12,5mm)+M	V	72,170				72,170	C#*D#*E#*F#

TOTAL AMIDAMENT **280,140**

3 P81G-611F m2 Pintat de paraments enguixats amb pintura plàstica antihumitat, prèvia reparació de l'enguixat si es necessari i neteja amb lleixiu dissolt en aigua i producte fungicida

Num.	Text	Tipus	[C]	[D]	[E]	[F]	TOTAL	Fórmula
1			52,700	3,820			201,314	C#*D#*E#*F#

TOTAL AMIDAMENT **201,314**

Obra 01 PRESSUPOST 01
Capítol 06 REVESTIMENTS
Titol 3 02 PAVIMENTS

NUM.	CODI	UA	DESCRIPCIÓ

1 P930-11A8F m3 Base per a paviment de formigó d'ús no estructural amb granulat reciclat, de consistència tova i grandària màxima del granulat 20 mm, amb 235 kg/m3 de ciment, HRNE- 235/ B/ 20, amb una substitució del 50% del granulat gruixut per granulat reciclat mixt amb marcat CE, procedent de plantes de reciclat de residus de la construcció o demolició autoritzades, abocat amb transport interior mecànic amb estesa i piconatge manual, acabat reglejat, amb dúmper elèctric

Num.	Text	Tipus	[C]	[D]	[E]	[F]	TOTAL	Fórmula
1	Bany PB		44,090	0,050			2,205	C#*D#*E#*F#

TOTAL AMIDAMENT **2,205**

2 P9D5-35V1 m2 Paviment interior, de rajola de gres porcellànic premsat esmaltat antilliscant de forma rectangular o quadrada, de 6 a 15 peces/m2, preu superior, grup BIa (UNE-EN 14411), col·locades amb adhesiu per a rajola ceràmica C2 (UNE-EN 12004) i rejuntat amb beurada CG2 (UNE-EN 13888)

AMIDAMENTS

Num.	Text	Tipus	[C]	[D]	[E]	[F]	TOTAL	Fórmula
1	Paviment porcelànic		147,280				147,280	C#*D#*E#*F#

TOTAL AMIDAMENT **147,280**

3 P9Q5-5VD2 m2 Parquet flotant amb posts multicapa sintètics per a ús domèstic elevat, classe 23 (UNE-EN 13329), de 1190 a 1800 mm de llargària, de 120 a 180 mm d'amplària, 7 mm de gruix, amb base de tauler de fibres d'alta densitat, amb unió a pressió, col·locat sobre làmina de polietilè expandit de 3 mm

Num.	Text	Tipus	[C]	[D]	[E]	[F]	TOTAL	Fórmula
1	Paviment Menjador + Fisio		98,660				98,660	C#*D#*E#*F#

TOTAL AMIDAMENT **98,660**

4 P9U4-4ZB0 m Sòcol de fusta de castanyer envernissada, de 10 cm d'alçària, col·locat amb tacs d'expansió i cargols

Num.	Text	Tipus	[C]	[D]	[E]	[F]	TOTAL	Fórmula
1	Envà 1		76,660	2,000			153,320	C#*D#*E#*F#
2	Envà 2		13,690				13,690	C#*D#*E#*F#
3	Trasdossat 1		146,620				146,620	C#*D#*E#*F#

TOTAL AMIDAMENT **313,630**

5 P9U8-4Z9L m Sòcol de rajola de gres porcellànic premsat esmaltat, de 10 cm d'alçària, col·locat amb adhesiu per a rajola ceràmica C2 (UNE-EN 12004) i rejuntat amb beurada CG2 (UNE-EN 13888)

Num.	Text	Tipus	[C]	[D]	[E]	[F]	TOTAL	Fórmula
1	Envà 2		13,690				13,690	C#*D#*E#*F#
2	Envà 3		10,680	2,000			21,360	C#*D#*E#*F#
3	Envà 4		18,240	2,000			36,480	C#*D#*E#*F#
4	Trasdossat 2		9,910				9,910	C#*D#*E#*F#

TOTAL AMIDAMENT **81,440**

6 PF-01 m Llistó de fusta de cirerer per tapar junta d'envans. La secció del llistó és de 5 cm d'amplària i 3 cm de gruix. Col·locat i polit.

Num.	Text	Tipus	[C]	[D]	[E]	[F]	TOTAL	Fórmula
1	Envà 5cm		1,890				1,890	C#*D#*E#*F#
2	Envà 7cm		4,600				4,600	C#*D#*E#*F#
3	Envà 10cm		3,290				3,290	C#*D#*E#*F#
4	Envà 15cm		2,180				2,180	C#*D#*E#*F#

TOTAL AMIDAMENT **11,960**

7 P9ZA-4ZDJ m2 Abrillantat del paviment de mosaic hidràulic

Num.	Text	Tipus	[C]	[D]	[E]	[F]	TOTAL	Fórmula
1	PB ala ajuntament		147,000				147,000	C#*D#*E#*F#

TOTAL AMIDAMENT **147,000**

8 P9K1-HCJD m2 Tractament superficial de beurada anticarburant, amb granulat de granulometria precisa i filler incorporat, col·locada a l'obra en dues capes amb una dotació de 4 kg/m2, neteja del ferm inclosa

Num.	Text	Tipus	[C]	[D]	[E]	[F]	TOTAL	Fórmula
1	01.06.02/P9ZA-4ZDJ Abrill. pavim.mosaic hidr.	V	147,000				147,000	C#*D#*E#*F#

TOTAL AMIDAMENT **147,000**

Obra 01 PRESSUPOST 01
Capítol 06 REVESTIMENTS
Titol 3 03 SOSTRES

NUM.	CODI	UA	DESCRIPCIÓ
1	P843-A8EU	m2	Cel ras flotant de placa guix laminat, per aïllament acústic, amb subjecció al sostre amb amortidor antivibratori d'acer, de 65 mm de llargària i 60 mm d'amplària, amb carsassa metàl·lica per a una càrrega màxima admissible de 30 kg/m2, entramat ocult amb suspenció mitjançant vareta de suspensió, sandwich format per dues plaques de guix laminat tipus estàndard (A) de 12,5 mm de gruix cada una i làmina betum modificat de 4,5 mm de gruix, de 6 kg/m2, autoadhesiva, per aïllament acústic en el seu interior, i entre l'entramat metàl·lic placa de llana mineral de roca de 50 mm

Num.	Text	Tipus	[C]	[D]	[E]	[F]	TOTAL	Fórmula
1	Fisio + Menjador		80,140				80,140	C#*D#*E#*F#
2	Cel ras PB		317,200				317,200	C#*D#*E#*F#

TOTAL AMIDAMENT **397,340**

NUM.	CODI	UA	DESCRIPCIÓ
2	P846-9JN8	m2	Cel ras de placa de guix laminat hidròfuga (H) i gruix 15 mm, amb vora afinada (BA), segons la norma UNE-EN 520, amb entramat estructura senzilla d'acer galvanitzat format per perfils col·locats cada 600 mm fixats al sostre mitjançant vareta de suspensió cada 1,2 m, per a una alçària de cel ras de 4 m com a màxim

Num.	Text	Tipus	[C]	[D]	[E]	[F]	TOTAL	Fórmula
1	01.06.02/P9D5-35V1 Paviment int.rajola gres porcell.premsat esmaltat antillis.,rectang/quadr. 6 a 15 peces/m2,preu sup.	V	147,280				147,280	C#*D#*E#*F#

TOTAL AMIDAMENT **147,280**

NUM.	CODI	UA	DESCRIPCIÓ
3	P89I-4V8T	m2	Pintat de parament vertical de guix, amb pintura plàstica amb acabat llis, amb una capa segelladora i dues d'acabat

Num.	Text	Tipus	[C]	[D]	[E]	[F]	TOTAL	Fórmula
1	01.06.03/P843-A8EU Cel ras flotant placa guix laminatp/aïllament acústic amb subjecció al sostre ambamortidor antivib.a	V	397,340				397,340	C#*D#*E#*F#
2	01.06.03/P846-9JN8 Cel ras,placa guix lamin.,H,g=15mm,vora afinada,entram. estruc.senzilla acer galv. perfils c/600mm +	V	147,280				147,280	C#*D#*E#*F#

TOTAL AMIDAMENT **544,620**

Obra 01 PRESSUPOST 01
Capítol 07 FUSTERIES INTERIORS

NUM.	CODI	UA	DESCRIPCIÓ
1	PAQ5-37YT	u	Fulla batent i bastiment de fusta per a porta interior, de 40 mm de gruix, 80 cm d'amplària i 210 cm alçària, per a pintar, de cares llises i estructura interior de fusta, col·locada

Num.	Text	Tipus	[C]	[D]	[E]	[F]	TOTAL	Fórmula
1	Portes 80 PB		17,000				17,000	C#*D#*E#*F#

TOTAL AMIDAMENT **17,000**

2 PAQ5-380W u Fulla batent i bastiment de fusta per a porta interior, de 40 mm de gruix, 90 cm d'amplària i 210 cm alçària, per a pintar, cares llises, estructura interior de fusta i obertura de 40x40cm, col·locada

Num.	Text	Tipus	[C]	[D]	[E]	[F]	TOTAL	Fórmula
1	Portes 90 PB		2,000				2,000	C#*D#*E#*F#

TOTAL AMIDAMENT **2,000**

3 PAQ5-380B u Fulla batent i bastiment de fusta per a porta interior, de 40 mm de gruix, 100 cm d'amplària i 210 cm alçària, per a pintar, de cares llises i estructura interior de fusta, col·locada.

Num.	Text	Tipus	[C]	[D]	[E]	[F]	TOTAL	Fórmula
1	Portes 100 PB		2,000				2,000	C#*D#*E#*F#

TOTAL AMIDAMENT **2,000**

4 PAQA-BG5O u Fulla per a porta corredissa encastada amb una llum de pas de 80 x 210 cm, de cares llises, acabat superficial ambde DM lacat, ferratges de preu alt i folrat del bastiment de base amb fusta del mateix tipus, fixada a les guies de la caixa encastada, bastiment de fusta inclòs.

Num.	Text	Tipus	[C]	[D]	[E]	[F]	TOTAL	Fórmula
1	Portes correderes bany 80		2,000				2,000	C#*D#*E#*F#
2			1,000				1,000	C#*D#*E#*F#

TOTAL AMIDAMENT **3,000**

5 PAQA-BG52 u Fulla per a porta corredissa encastada amb una llum de pas de 90x 200 cm, de cares llises, acabat superficial ambde DM lacat, ferratges de preu alt i folrat del bastiment de base amb fusta del mateix tipus, fixada a les guies de la caixa encastada

Num.	Text	Tipus	[C]	[D]	[E]	[F]	TOTAL	Fórmula
1	Portes banys 90		2,000				2,000	C#*D#*E#*F#

TOTAL AMIDAMENT **2,000**

6 PAQ5-382H u Conjunt de dues fulles batents per a porta interior, de 40 mm de gruix, 80 cm d'amplària i 210 cm alçària cada una, per a pintar, cares llises, estructura interior de fusta i obertura de 40x40cm, col·locades

AMIDAMENT DIRECTE **0,000**

7 PAQ5-2FUL u Conjunt de dues fulles batents i bastiment de fusta per a porta interior, de 40 mm de gruix, 120 cm d'amplària i 210 cm alçària cada una, per a pintar, cares llises, estructura interior de fusta i obertura de 90 i 30cm, col·locades

Num.	Text	Tipus	[C]	[D]	[E]	[F]	TOTAL	Fórmula
1	Porta fulles desiguals		1,000				1,000	C#*D#*E#*F#

TOTAL AMIDAMENT **1,000**

8 P89K-42YP m2 Pintat de parament horitzontal de fusta, a l'esmalt sintètic, amb una capa de protector químic insecticida-fungicida, una segelladora i dues d'acabat

Num.	Text	Tipus	[C]	[D]	[E]	[F]	TOTAL	Fórmula
1	Portes 80		0,800	2,100	2,000	17,000	57,120	C#*D#*E#*F#
2	Portes 100		1,000	2,100	2,000	2,000	8,400	C#*D#*E#*F#
3	Porta 120		1,200	2,100	2,000	1,000	5,040	C#*D#*E#*F#

TOTAL AMIDAMENT **70,560**

Obra 01 PRESSUPOST 01
Capítol 08 INSTAL·LACIONS
Titol 3 01 INSTAL·LACIONS ELÈCTRIQUES
Titol 4 01 XARXA DE TERRES

NUM.	CODI	UA	DESCRIPCIÓ
1	PGD5-61UP	u	Xarxa de connexió a terra amb 4 piquetes d'acer, de 1500 mm de llargària, de d 14,6 mm, amb recobriment de coure de 300 µm i clavades a terra, inclou la caixa estanca de comprovació de PVC col·locada superficialment i conductor de coure nu de 35 mm2 de secció

Num.	Text	Tipus	[C]	[D]	[E]	[F]	TOTAL	Fórmula
1			1,000				1,000	C#*D#*E#*F#

TOTAL AMIDAMENT **1,000**

2	PGD2-E3D8	u	Placa de connexió a terra d'acer, quadrada (massissa), de superfície 1 m2, de 2,5 mm de gruix i soterrada

Num.	Text	Tipus	[C]	[D]	[E]	[F]	TOTAL	Fórmula
1			1,000				1,000	C#*D#*E#*F#

TOTAL AMIDAMENT **1,000**

Obra 01 PRESSUPOST 01
Capítol 08 INSTAL·LACIONS
Titol 3 01 INSTAL·LACIONS ELÈCTRIQUES
Titol 4 02 ESCOMESA I LÍNIES ELÈCTRIQUES PRINCIPALS

NUM.	CODI	UA	DESCRIPCIÓ
1	PG10-DB58	u	Armari metàl·lic des de 700x900x180 fins a 900x1000x180 mm, per a servei exterior, amb porta amb finestreta, fixat a columna

Num.	Text	Tipus	[C]	[D]	[E]	[F]	TOTAL	Fórmula
1			1,000				1,000	C#*D#*E#*F#

TOTAL AMIDAMENT **1,000**

2	PG52-DY01	u	Comptador trifàsic de tres fils, per a mesurar energia activa, per a 230 o 400 V, de 30 A i muntat superficialment

Num.	Text	Tipus	[C]	[D]	[E]	[F]	TOTAL	Fórmula
1			1,000				1,000	C#*D#*E#*F#

TOTAL AMIDAMENT **1,000**

Obra 01 PRESSUPOST 01
Capítol 08 INSTAL·LACIONS
Titol 3 01 INSTAL·LACIONS ELÈCTRIQUES
Titol 4 03 QUADRE ELÈCTRIC

NUM.	CODI	UA	DESCRIPCIÓ
1	PG17-3A75	u	Caixa general de protecció i mesura de polièster, amb porta i finestreta, de 280x550x190 mm, per a un comptador monofàsic, muntada superficialment

Num.	Text	Tipus	[C]	[D]	[E]	[F]	TOTAL	Fórmula
1			1,000				1,000	C#*D#*E#*F#

TOTAL AMIDAMENT **1,000**

2 PG1B-DGXO u Caixa per a quadre de distribució, de plàstic amb porta, per a dues fileres de divuit mòduls i muntada superficialment

Num.	Text	Tipus	[C]	[D]	[E]	[F]	TOTAL	Fórmula
1			1,000				1,000	C#*D#*E#*F#

TOTAL AMIDAMENT **1,000**

3 PG13-E36J u Caixa de derivació rectangular de plàstic, de 120x160 mm, amb grau de protecció IP-40, muntada superficialment

Num.	Text	Tipus	[C]	[D]	[E]	[F]	TOTAL	Fórmula
1			1,000				1,000	C#*D#*E#*F#

TOTAL AMIDAMENT **1,000**

4 PG65-4847 u Caixa de mecanismes, per a un element, preu mitjà, encastada

Num.	Text	Tipus	[C]	[D]	[E]	[F]	TOTAL	Fórmula
1			1,000				1,000	C#*D#*E#*F#

TOTAL AMIDAMENT **1,000**

5 PG45-HAIW u Interruptor magnetotèrmic-diferencial amb reconnexió automàtica, de 10 A d'intensitat nominal, bipolar, protecció diferencial classe A superimmunitzada, sensibilitat de dispar ajustable de 0,03 A fins a 1 A, temps de dispar ajustable de 0,1 a 1 s, característica de dispar instantània o selectiva, interruptor magnetotèrmic corba C de 6 kA de poder de tall (UNE-EN 60898), reconnexió diferencial 10/3 (10 reconnexions en 3 minuts), reconnexió magnetotèrmica 2/3 (2 reconnexions en 3 minuts), muntat perfil DIN

Num.	Text	Tipus	[C]	[D]	[E]	[F]	TOTAL	Fórmula
1			1,000				1,000	C#*D#*E#*F#

TOTAL AMIDAMENT **1,000**

6 PG4B-DX5I u Interruptor diferencial de la classe A, gamma terciari, de 40 A d'intensitat nominal, tetrapolar (4P), de sensibilitat 0,3 A, de desconnexió fix instantani, amb botó de test incorporat i indicador mecànic de defecte, construït segons les especificacions de la norma UNE-EN 61008-1, de 4 mòduls DIN de 18 mm d'amplària, muntat en perfil DIN

Num.	Text	Tipus	[C]	[D]	[E]	[F]	TOTAL	Fórmula
1			1,000				1,000	C#*D#*E#*F#

TOTAL AMIDAMENT **1,000**

7 PG47-EOHV u Interruptor automàtic magnetotèrmic de 32 A d'intensitat nominal, tipus PIA corba C, tetrapolar (4P), de 6000 A de poder de tall segons UNE-EN 60898 i de 10 kA de poder de tall segons UNE-EN 60947-2, de 4 mòduls DIN de 18 mm d'amplària, muntat en perfil DIN

Num.	Text	Tipus	[C]	[D]	[E]	[F]	TOTAL	Fórmula
1			1,000				1,000	C#*D#*E#*F#

TOTAL AMIDAMENT **1,000**

AMIDAMENTS

Data: 04/09/25 Pàg.: 13

Obra	01	PRESSUPOST 01
Capítol	08	INSTAL·LACIONS
Titol 3	01	INSTAL·LACIONS ELÈCTRIQUES
Titol 4	04	DISTRIBUCIÓ ELÈCTRICA

NUM.	CODI	UA	DESCRIPCIÓ
1	PG2N-EUHZ	m	Tub flexible corrugat de plàstic sense halògens, de 25 mm de diàmetre nominal, aïllant i no propagador de la flama, de baixa emissió de fums i sense emissió de gasos tòxics ni corrosius, resistència a l'impacte de 2 J, resistència a compressió de 320 N i una rigidesa dielèctrica de 2000 V, muntat sobre sostremort Inclosa la part proporcional de petit material, accessoris, etc.

Num.	Text	Tipus	[C]	[D]	[E]	[F]	TOTAL	Fórmula
1	01.08.01.04/PG33-E75Q Cable 0,6/1 kV RVFV, 4x25mm2,col.tub	V	243,500				243,500	C#*D#*E#*F#
2	01.08.01.04/PG33-E6A5 Cable 0,6/1 kV RVFV, 3x25mm2,col.tub	V	47,000				47,000	C#*D#*E#*F#

TOTAL AMIDAMENT **290,500**

NUM.	CODI	UA	DESCRIPCIÓ
2	PG2N-EUHS	m	Tub flexible corrugat de plàstic sense halògens, de 20 mm de diàmetre nominal, aïllant i no propagador de la flama, de baixa emissió de fums i sense emissió de gasos tòxics ni corrosius, resistència a l'impacte de 2 J, resistència a compressió de 320 N i una rigidesa dielèctrica de 2000 V, muntat encastat Inclosa la part proporcional de petit material, accessoris, etc.

Num.	Text	Tipus	[C]	[D]	[E]	[F]	TOTAL	Fórmula
1	Fisio		6,000				6,000	C#*D#*E#*F#
2	Control Medicació		6,000				6,000	C#*D#*E#*F#
3	Despatx		3,000				3,000	C#*D#*E#*F#
4	Arxiu expedients		3,000				3,000	C#*D#*E#*F#
5	Aula formació		11,000				11,000	C#*D#*E#*F#
6	Correus		3,000				3,000	C#*D#*E#*F#
7	Vestíbul		6,000				6,000	C#*D#*E#*F#
8	Pas		45,000				45,000	C#*D#*E#*F#
9	CH1		7,000				7,000	C#*D#*E#*F#
10			1,000				1,000	C#*D#*E#*F#
11	CH2		7,000				7,000	C#*D#*E#*F#
12			1,000				1,000	C#*D#*E#*F#
13	Office		3,000				3,000	C#*D#*E#*F#
14	Jutjat de pau		6,000				6,000	C#*D#*E#*F#
15	Benestar social		6,000				6,000	C#*D#*E#*F#
16	Arxiu		6,000				6,000	C#*D#*E#*F#
17	Serveis Tècnics		6,000				6,000	C#*D#*E#*F#
18	Comptabilitat		15,000				15,000	C#*D#*E#*F#
19			10,000				10,000	C#*D#*E#*F#

TOTAL AMIDAMENT **151,000**

NUM.	CODI	UA	DESCRIPCIÓ
3	PG2O-6SXT	m	Tub rígid d'acer galvanitzat, de 25 mm de diàmetre nominal, resistència a l'impacte de 20 J, resistència a compressió de 4000 N, amb unió endollada i muntat superficialment Inclosa la part proporcional de petit material, accessoris, etc.

Num.	Text	Tipus	[C]	[D]	[E]	[F]	TOTAL	Fórmula
1	Tubs verticals		6,000	4,000			24,000	C#*D#*E#*F#

TOTAL AMIDAMENT **24,000**

NUM.	CODI	UA	DESCRIPCIÓ
4	PG33-E6BZ	m	Cable amb conductor de coure de tensió assignada0,6/1 kV, de designació RZ1-K (AS+), construcció segons norma UNE 211025, unipolar, de secció 1x1,5 mm2, amb coberta del cable de poliolefines, classe de reacció al foc Cca-s1b, d1, a1 segons la norma UNE-EN 50575 amb baixa emissió fums, col·locat en tub

Num.	Text	Tipus	[C]	[D]	[E]	[F]	TOTAL	Fórmula
1	01.08.01.04/PG33-E6C0 Cable 0,6/1 kV RZ1-K (AS+), 1x2,5mm2,col.tub	V	348,000				348,000	C#*D#*E#*F#

TOTAL AMIDAMENT **348,000**

5 PG33-E6C0 m

Cable amb conductor de coure de tensió assignada0,6/1 kV, de designació RZ1-K (AS+), construcció segons norma UNE 211025, unipolar, de secció 1x2,5 mm2, amb coberta del cable de poliolefines, classe de reacció al foc Cca-s1b, d1, a1 segons la norma UNE-EN 50575 amb baixa emissió fums, col·locat en tub

Num.	Text	Tipus	[C]	[D]	[E]	[F]	TOTAL	Fórmula
1	Fisio		6,000	2,000			12,000	C#*D#*E#*F#
2	Control Medicació		6,000	3,000			18,000	C#*D#*E#*F#
3	Despatx		3,000	2,000			6,000	C#*D#*E#*F#
4	Arxiu expedients		3,000	2,000			6,000	C#*D#*E#*F#
5	Aula formació		11,000	2,000			22,000	C#*D#*E#*F#
6	Correus		3,000	2,000			6,000	C#*D#*E#*F#
7	Vestíbul		6,000	2,000			12,000	C#*D#*E#*F#
8	Pas		45,000	3,000			135,000	C#*D#*E#*F#
9	CH1		7,000	1,000			7,000	C#*D#*E#*F#
10			1,000	1,000			1,000	C#*D#*E#*F#
11	CH2		7,000	1,000			7,000	C#*D#*E#*F#
12			1,000	1,000			1,000	C#*D#*E#*F#
13	Office		3,000	3,000			9,000	C#*D#*E#*F#
14	Jutjat de pau		6,000	3,000			18,000	C#*D#*E#*F#
15	Benestar social		6,000	3,000			18,000	C#*D#*E#*F#
16	Arxiu		6,000	2,000			12,000	C#*D#*E#*F#
17	Serveis Tècnics		6,000	3,000			18,000	C#*D#*E#*F#
18	Comptabilitat		15,000	2,000			30,000	C#*D#*E#*F#
19			10,000	1,000			10,000	C#*D#*E#*F#

TOTAL AMIDAMENT **348,000**

6 PG33-E6A5 m

Cable amb conductor de coure de tensió assignada0,6/1 kV, de designació RVFV, construcció segons norma UNE 21123-2, tripolar, 4x6, amb armadura de fleix d'acer i coberta del cable de PVC, classe de reacció al foc Eca segons la norma UNE-EN 50575, col·locat en tub

Num.	Text	Tipus	[C]	[D]	[E]	[F]	TOTAL	Fórmula
1	CH1		10,000				10,000	C#*D#*E#*F#
2	CH2		6,000				6,000	C#*D#*E#*F#
3	Pas		6,000				6,000	C#*D#*E#*F#
4	Arxiu		25,000				25,000	C#*D#*E#*F#

TOTAL AMIDAMENT **47,000**

7 PG33-E75Q m

Cable amb conductor de coure de tensió assignada0,6/1 kV, de designació RVFV, construcció segons norma UNE 21123-2, tetrapolar, de secció 4x25 mm2, amb armadura de fleix d'acer i coberta del cable de PVC, classe de reacció al foc Eca segons la norma UNE-EN 50575, col·locat en tub

Num.	Text	Tipus	[C]	[D]	[E]	[F]	TOTAL	Fórmula
1	Menjador		25,000				25,000	C#*D#*E#*F#
2	Fisio		25,000				25,000	C#*D#*E#*F#
3	Centre Medicació		22,000				22,000	C#*D#*E#*F#
4	Despatx		21,000				21,000	C#*D#*E#*F#
5	Arxiu expedients		19,000				19,000	C#*D#*E#*F#
6	Aula de formació		15,000				15,000	C#*D#*E#*F#
7	Correus		14,000				14,000	C#*D#*E#*F#

AMIDAMENTS

Data: 04/09/25 Pàg.: 15

8	Office	10,500		10,500	C#*D#*E#*F#
9	Jutjat de pau	13,000		13,000	C#*D#*E#*F#
10	Benestar social	22,000		22,000	C#*D#*E#*F#
11	Serveis tècnics	28,000		28,000	C#*D#*E#*F#
12	Comptabilitat	29,000		29,000	C#*D#*E#*F#

TOTAL AMIDAMENT **243,500**

Obra 01 PRESSUPOST 01
Capítol 08 INSTAL·LACIONS
Titol 3 01 INSTAL·LACIONS ELÈCTRIQUES
Titol 4 05 LLUMINÀRIES

NUM.	CODI	UA	DESCRIPCIÓ
1	PH21-AZU0	u	Llum decoratiu encastable tipus downlight amb leds amb una vida útil de 50000 h, de forma circular, 24 W de potència, òptica d'alumini especular amb UGR =19, eficàcia lluminosa de 100 lm/W, amb equip elèctric regulable 1-10 V, aïllament classe I, cos d'alumini i policarbonat i grau de protecció IP 44, encastat

Num.	Text	Tipus	[C]	[D]	[E]	[F]	TOTAL	Fórmula
1	PB		74,000				74,000	C#*D#*E#*F#

TOTAL AMIDAMENT **74,000**

NUM.	CODI	UA	DESCRIPCIÓ
2	PH14-39VL	u	Llumenera decorativa per a línia continua, sense difusor i 2 tubs fluorescents de 36 W, de forma rectangular, amb xassís de xapa d'acer esmaltat, AF i muntada superficialment al sostre

Num.	Text	Tipus	[C]	[D]	[E]	[F]	TOTAL	Fórmula
1			41,000				41,000	C#*D#*E#*F#

TOTAL AMIDAMENT **41,000**

NUM.	CODI	UA	DESCRIPCIÓ
3	PHQ2-HAPQ	u	Projector per a exteriors amb reflector de distribució semiextensiva, amb làmpada de llum mixta de 250 W, de forma circular, tancat i muntat amb lira

Num.	Text	Tipus	[C]	[D]	[E]	[F]	TOTAL	Fórmula
1	PB		7,000				7,000	C#*D#*E#*F#

TOTAL AMIDAMENT **7,000**

Obra 01 PRESSUPOST 01
Capítol 08 INSTAL·LACIONS
Titol 3 01 INSTAL·LACIONS ELÈCTRIQUES
Titol 4 06 MECANISMES

NUM.	CODI	UA	DESCRIPCIÓ
1	PG6O-77RA	u	Presa de corrent bipolar amb presa de terra lateral, (2P+T), 16 A 250 V, amb tapa, preu alt, muntada superficialment

Num.	Text	Tipus	[C]	[D]	[E]	[F]	TOTAL	Fórmula
1	PB		52,000				52,000	C#*D#*E#*F#

TOTAL AMIDAMENT **52,000**

NUM.	CODI	UA	DESCRIPCIÓ
2	PG86-HD0N	u	Detector de moviment, amb connexió a bus de cable, per a caixa universal, amb adaptador, placa i marc de preu econòmic, amb accessoris de muntatge, muntat i connectat

AMIDAMENTS

Num.	Text	Tipus	[C]	[D]	[E]	[F]	TOTAL	Fórmula
1	PS		3,000				3,000	C#*D#*E#*F#
2	PB		6,000				6,000	C#*D#*E#*F#

TOTAL AMIDAMENT **9,000**

3 PG6E-77G9 u Interruptor, unipolar (1P), 16 AX/250 V, amb tecla, preu alt, muntat superficialment

Num.	Text	Tipus	[C]	[D]	[E]	[F]	TOTAL	Fórmula
1	PB		21,000				21,000	C#*D#*E#*F#

TOTAL AMIDAMENT **21,000**

4 PG6E-77CC u Commutador doble, bipolar (2P), 10 AX/250 V, amb tecla, preu alt, muntat superficialment

Num.	Text	Tipus	[C]	[D]	[E]	[F]	TOTAL	Fórmula
1	PB		20,000				20,000	C#*D#*E#*F#

TOTAL AMIDAMENT **20,000**

Obra 01 PRESSUPOST 01
Capítol 08 INSTAL·LACIONS
Titol 3 01 INSTAL·LACIONS ELÈCTRIQUES
Titol 4 07 AJUDES DE PALETA

NUM.	CODI	UA	DESCRIPCIÓ
1	E1_01	u	Partda unitaria ajudes de paleta electricitat i enllumenat AJUDES DE BAIXA TENSIÓ: L'industrial adjudicatari ha d'assumir l'obra civil per deixar la instal.lació completament acabada. Inclou: * Replanteig i marcatge en obra abans d'executar. * Obrir i tapar regates. * Obrir i rematar forats en paraments. * Col.locació i muntatge de passamurs. * Fixació dels suports. * Col.locació i acabat de caixes per a elements encastats. * Realització de forats en falsos sostres. * Segellat dels forats de instal.lacions i forats de pas de instal.lacions. * Retirada de les restes d'obra i altres productes de rebuig resultat d'aquests treballs

Num.	Text	Tipus	[C]	[D]	[E]	[F]	TOTAL	Fórmula
1			1,000				1,000	C#*D#*E#*F#

TOTAL AMIDAMENT **1,000**

Obra 01 PRESSUPOST 01
Capítol 08 INSTAL·LACIONS
Titol 3 01 INSTAL·LACIONS ELÈCTRIQUES
Titol 4 08 LEGALITZACIÓ BAIXA TENSIÓ

NUM.	CODI	UA	DESCRIPCIÓ
1	E8_01	u	Legalització baixa tensió

Num.	Text	Tipus	[C]	[D]	[E]	[F]	TOTAL	Fórmula
1			1,000				1,000	C#*D#*E#*F#

AMIDAMENTS

Data: 04/09/25 Pàg.: 17

TOTAL AMIDAMENT **1,000**

Obra 01 PRESSUPOST 01
Capítol 08 INSTAL·LACIONS
Titol 3 02 INSTAL·LACIONS FONTANERIA
Titol 4 01 ESCOMES I EQUIPS

NUM.	CODI	UA	DESCRIPCIÓ
1	PJM3-8FTT	u	Comptador d'aigua electrònic per a aigua freda, classe metrològica C, calibre nominal 30 mm, cabal nominal 5 m3/h, pressió nominal 10 bar, amb 2 connectors del tipus RJ11 al frontal, amb unions roscades, apte per a muntar en posició horitzontal o vertical, connectat a una bateria o a un ramal

Num.	Text	Tipus	[C]	[D]	[E]	[F]	TOTAL	Fórmula
1	comptador d'aigua		1,000				1,000	C#*D#*E#*F#

TOTAL AMIDAMENT **1,000**

NUM.	CODI	UA	DESCRIPCIÓ
2	PJM1-H9XR	u	Armari metàl·lic amb tanca normalitzada, per a instal·lació de comptador d´aigua, de 2000x1000x300 mm, instal·lat encastat en mur

Num.	Text	Tipus	[C]	[D]	[E]	[F]	TOTAL	Fórmula
1			1,000				1,000	C#*D#*E#*F#

TOTAL AMIDAMENT **1,000**

NUM.	CODI	UA	DESCRIPCIÓ
3	PJ56-9LDV	u	Vàlvula d'esfera manual de llautó recta, entrada per a connectar polietilè de diàmetre 25mm, sortida roscada de diàmetre 13mm, per a façanes, muntada

Num.	Text	Tipus	[C]	[D]	[E]	[F]	TOTAL	Fórmula
1			3,000				3,000	C#*D#*E#*F#

TOTAL AMIDAMENT **3,000**

NUM.	CODI	UA	DESCRIPCIÓ
4	PJ04-623Z	u	Vàlvula de comporta manual amb rosca, muntada, de diàmetre nominal 2´´1/2, de 16 bar de PN, pericó registrable de 60x60x60 cm, amb paret de 15 cm de gruix de maó calat de 290x140x100 mm, arrebossada i lliscada per dins amb morter 1:2:10, sobre solera de formigó

Num.	Text	Tipus	[C]	[D]	[E]	[F]	TOTAL	Fórmula
1			1,000				1,000	C#*D#*E#*F#

TOTAL AMIDAMENT **1,000**

Obra 01 PRESSUPOST 01
Capítol 08 INSTAL·LACIONS
Titol 3 02 INSTAL·LACIONS FONTANERIA
Titol 4 02 XARXA DE DISTRIBUCIÓ I VALVULERIA

NUM.	CODI	UA	DESCRIPCIÓ
1	PN38-EC2A	u	Vàlvula de bola manual amb rosca, de dues peces amb pas total, de bronze, de diàmetre nominal 3/4, de 16 bar de PN i preu alt, muntada superficialment

Num.	Text	Tipus	[C]	[D]	[E]	[F]	TOTAL	Fórmula
1	01.08.02.02/PJ211-3E9F Aixeta pas,encastada,llautó cromat,preu alt,sort.D=1/2,entradaD=1/2	V	44,000				44,000	C#*D#*E#*F#

TOTAL AMIDAMENT **44,000**

2 PJ211-3E9F u Aixeta de pas, encastada, de llautó cromat, preu alt, amb sortida d'1/2 i entrada d'1/2

Num.	Text	Tipus	[C]	[D]	[E]	[F]	TOTAL	Fórmula
1	Aixetes fredes		16,000				16,000	C#*D#*E#*F#
2	Aixetes calentes		11,000				11,000	C#*D#*E#*F#
3	Aixetes cambres		8,000	2,000			16,000	C#*D#*E#*F#
4	Aixeta general		1,000				1,000	C#*D#*E#*F#

TOTAL AMIDAMENT **44,000**

3 PF53-3C5V m Tub de coure R220 (recuit) de 18 mm de diàmetre nominal, d'1 mm de gruix, segons normaUNE-EN 1057, soldat per capil·laritat, amb grau de dificultat mitjà i col·locat encastat
Inclosa la part proporcional de petit material, accessoris, colzes, etc.

Num.	Text	Tipus	[C]	[D]	[E]	[F]	TOTAL	Fórmula
1	01.08.02.02/PF53-3C5S Tub Cu R220 (recuit),DN=12mm,g=1mm,soldat capil.,dific.mitjà,encastat	V	60,750				60,750	C#*D#*E#*F#

TOTAL AMIDAMENT **60,750**

4 PF53-3C5S m Tub de coure R220 (recuit) de 12 mm de diàmetre nominal, d'1 mm de gruix, segons normaUNE-EN 1057, soldat per capil·laritat, amb grau de dificultat mitjà i col·locat encastat
Inclosa la part proporcional de petit material, accessoris, colzes, etc.

Num.	Text	Tipus	[C]	[D]	[E]	[F]	TOTAL	Fórmula
1	Tubs PB		60,750				60,750	C#*D#*E#*F#

TOTAL AMIDAMENT **60,750**

Obra 01 PRESSUPOST 01
Capítol 08 INSTAL·LACIONS
Titol 3 02 INSTAL·LACIONS FONTANERIA
Titol 4 03 SANITARIS, GRIFERIA I ACCESSORIS

NUM.	CODI	UA	DESCRIPCIÓ

1 PJ11C-3D09 u Inodor de porcellana esmaltada, de sortida vertical, amb seient i tapa, cisterna i mecanismes de descàrrega i alimentació incorporats, de color blanc, preu mitjà, col·locat sobre el paviment i connectat a la xarxa d'evacuació

Num.	Text	Tipus	[C]	[D]	[E]	[F]	TOTAL	Fórmula
1	PB		6,000				6,000	C#*D#*E#*F#

TOTAL AMIDAMENT **6,000**

2 PJ11A-7AL6 u Plat de dutxa rectangular de porcellana, de 1200x800 mm, de color blanc, preu alt, enrasat sobre el paviment

Num.	Text	Tipus	[C]	[D]	[E]	[F]	TOTAL	Fórmula
1			4,000				4,000	C#*D#*E#*F#

TOTAL AMIDAMENT **4,000**

3 PJ117-3BMP u Lavabo mural de porcellana esmaltada, senzill, d'amplària <= 53 cm, de color blanc i preu mitjà, col·locat amb suports murals

Num.	Text	Tipus	[C]	[D]	[E]	[F]	TOTAL	Fórmula
1	PB		8,000				8,000	C#*D#*E#*F#

TOTAL AMIDAMENT **8,000**

4 PJ21C-3SHZ u Aixeta senzilla temporitzada per a lavabo, muntada superficialment sobre taulell o aparell sanitari, de llautó cromat, preu alt, amb entrada de 1/2´´

Num.	Text	Tipus	[C]	[D]	[E]	[F]	TOTAL	Fórmula
1	Aixetes lavabos		8,000				8,000	C#*D#*E#*F#

TOTAL AMIDAMENT **8,000**

5 PJ181-3DWV u Aigüera de planxa d'acer inoxidable amb dues piques i escorredor, de 110 a 120 cm de llargària, acabat brillant i fins a 50 cm d'amplària, preu alt, encastada a un taulell de cuina

Num.	Text	Tipus	[C]	[D]	[E]	[F]	TOTAL	Fórmula
1	Aigüeres cuina		2,000				2,000	C#*D#*E#*F#

TOTAL AMIDAMENT **2,000**

6 PJ210-3YL5 u Aixeta monocomandament per a aigüera, muntada superficialment, d'acer inoxidable preu mitjà, amb dutxa extraïble, amb dues entrades maniguets

Num.	Text	Tipus	[C]	[D]	[E]	[F]	TOTAL	Fórmula
1			2,000				2,000	C#*D#*E#*F#

TOTAL AMIDAMENT **2,000**

7 PJ42-HA1L u Dispensador de paper en rotlle per a eixugamans, de dimensions 290 x 310 x 190 mm, col·locat amb fixacions mecàniques

Num.	Text	Tipus	[C]	[D]	[E]	[F]	TOTAL	Fórmula
1			8,000				8,000	C#*D#*E#*F#

TOTAL AMIDAMENT **8,000**

8 PJ43-HA1E u Dosificador de sabó vertical, de dimensions 118x206x68 mm, capacitat d'1,1 kg, d'acer inoxidable amb acabat satinat en superfícies exposades, antivandàlic i amb visor de nivell de sabó i clau de seguretat, col·locat amb fixacions mecàniques

Num.	Text	Tipus	[C]	[D]	[E]	[F]	TOTAL	Fórmula
1			8,000				8,000	C#*D#*E#*F#

TOTAL AMIDAMENT **8,000**

9 PJ40-HA26 u Porta-rotlles doble de paper higiènic, d'acer inoxidable, de dimensions 230 x 115 x 110 mm, col·locat amb fixacions mecàniques

Num.	Text	Tipus	[C]	[D]	[E]	[F]	TOTAL	Fórmula
1			6,000				6,000	C#*D#*E#*F#

TOTAL AMIDAMENT **6,000**

10 PC16-5NML m2 Mirall de lluna incolora de 5 mm de gruix, col·locat fixat mecànicament sobre el parament

Num.	Text	Tipus	[C]	[D]	[E]	[F]	TOTAL	Fórmula

AMIDAMENTS

1	Mirall lavabo	0,800	1,000	8,000	6,400	C#*D#*E#*F#

TOTAL AMIDAMENT **6,400**

Obra 01 PRESSUPOST 01
Capítol 08 INSTAL·LACIONS
Titol 3 02 INSTAL·LACIONS FONTANERIA
Titol 4 04 AJUDES DE PALETA

NUM.	CODI	UA	DESCRIPCIÓ
1	F4_01	u	Partida unitaria d'ajudes de paleta fontaneria

AMIDAMENT DIRECTE **1,000**

Obra 01 PRESSUPOST 01
Capítol 08 INSTAL·LACIONS
Titol 3 03 INSTAL·LACIONS CALEFACCIÓ
Titol 4 01 EQUIPS DE PRODUCCIÓ

NUM.	CODI	UA	DESCRIPCIÓ
1	PEG6-5ZRH	u	Bomba de calor partida d'expansió directa amb condensació per aire, amb una unitat interior de tipus mural, potència frigorífica nominal de 6.7 a 7.2 kW, potència calorífica nominal de 7.2 a 7.7 kW, amb uns coeficients d'eficiència energètica estacionals SEER de 5.6 a 6.1 (A+) i SCOP de 4.6 a 5.1 (A++) segons REGLAMENTO (UE) 206/2012, alimentació elèctrica monofàsica de 230 V, motor de tipus DC Inverter i compressor hermètic rotatiu, gas refrigerant R410A, nivell de potència acústica segons REGLAMENTO (UE) 206/2012, de preu alt, col.locada

Num.	Text	Tipus	[C]	[D]	[E]	[F]	TOTAL	Fórmula
1			7,000				7,000	C#*D#*E#*F#

TOTAL AMIDAMENT **7,000**

NUM.	CODI	UA	DESCRIPCIÓ
2	PEVB-6PH0	u	Sonda de temperatura i d'humitat relativa ambient, amb accessoris de muntatge, muntada i connectada

Num.	Text	Tipus	[C]	[D]	[E]	[F]	TOTAL	Fórmula
1			2,000				2,000	C#*D#*E#*F#

TOTAL AMIDAMENT **2,000**

NUM.	CODI	UA	DESCRIPCIÓ
3	PEVD-HD3I	u	Cronotermòstat programable electronic d'ambient, per a calderes de gas, gasoil, cremadors, bombes, actuadors tèrmics, vàlvules de zona i sistemes de calefacció elèctrica, amb programació setmanal, connexió sense fils amb emisor i receptor i passarel·la de connexió IP sense fils, amb accessoris de muntatge, col·locat

Num.	Text	Tipus	[C]	[D]	[E]	[F]	TOTAL	Fórmula
1			2,000				2,000	C#*D#*E#*F#

TOTAL AMIDAMENT **2,000**

NUM.	CODI	UA	DESCRIPCIÓ
4	PEZ1-6RX4	kg	Càrrega de circuit refrigerant de gas refrigerant tipus R-407c o R-410a

Num.	Text	Tipus	[C]	[D]	[E]	[F]	TOTAL	Fórmula
1			10,000	8,000			80,000	C#*D#*E#*F#

TOTAL AMIDAMENT **80,000**

AMIDAMENTS

Data: 04/09/25 Pàg.: 21

Obra	01	PRESSUPOST 01
Capítol	08	INSTAL·LACIONS
Titol 3	03	INSTAL·LACIONS CALEFACCIÓ
Titol 4	02	CANONADES, AILLAMENTS I DERIVADORS

NUM.	CODI	UA	DESCRIPCIÓ
1	PFQ0-3KVM	m	Aïllament tèrmic d'escuma elastomèrica amb revestiment de PVC per a canonades que transporten fluids a temperatura entre -50°C i 105°C, per a tub de diàmetre exterior 42 mm, de 13 mm de gruix, classe de reacció al foc BL-s2, d0 segons norma UNE-EN 13501-1, col·locat superficialment amb grau de dificultat mitjà

Num.	Text	Tipus	[C]	[D]	[E]	[F]	TOTAL	Fórmula
1	01.08.03.02/PF51-6RXE Tub Cu R220 (recuit) DN=1/2´´,g= 0,8mm soldat capil.,dific. mitjà i col·locat superf.	V	97,490				97,490	C#*D#*E#*F#

TOTAL AMIDAMENT **97,490**

NUM.	CODI	UA	DESCRIPCIÓ
2	PF51-6RXE	m	Tub de coure R220 (recuit) 1/2 ´´ de diàmetre nominal i de gruix 0,8 mm, segons norma UNE-EN 12735-1, soldat per capil·laritat amb soldadura forta (T>450ºC) amb grau de dificultat mitjà i col·locat superficialment Inclosa la part proporcional de petit material, accessoris, etc.

Num.	Text	Tipus	[C]	[D]	[E]	[F]	TOTAL	Fórmula
1	PB		97,490				97,490	C#*D#*E#*F#

TOTAL AMIDAMENT **97,490**

Obra	01	PRESSUPOST 01
Capítol	08	INSTAL·LACIONS
Titol 3	03	INSTAL·LACIONS CALEFACCIÓ
Titol 4	03	UNITATS INTERIORS

NUM.	CODI	UA	DESCRIPCIÓ
1	PEGL-CSDD	u	Unitat interior mural amb una potència frigorífica màxima de 6 kW i una potència calorífica màxima de 7 kW, alimentació elèctrica monofàsica de 230 V, motor DC Inverter, gas refrigerant R410A, nivell de potència acústica segons REGLAMENTO (UE) 206/2012, de preu alt, col·locada sobre parament vertical

Num.	Text	Tipus	[C]	[D]	[E]	[F]	TOTAL	Fórmula
1	PB		14,000				14,000	C#*D#*E#*F#

TOTAL AMIDAMENT **14,000**

Obra	01	PRESSUPOST 01
Capítol	08	INSTAL·LACIONS
Titol 3	03	INSTAL·LACIONS CALEFACCIÓ
Titol 4	04	CONDUCTES I ELEMENTS DE DIFUSIÓ

NUM.	CODI	UA	DESCRIPCIÓ
1	PE53-4UF7	m2	Formació de conducte rectangular de llana mineral de vidre (MW), segons UNE-EN 14303, de gruix 25 mm, resistència tèrmica >= 0,78125 m2·K/W, amb recobriment exterior d'alumini, paper kraft, malla de reforç i vel de vidre i recobriment interior de teixit de vidre negre, muntat encastat en el cel ras

Num.	Text	Tipus	[C]	[D]	[E]	[F]	TOTAL	Fórmula
1	01.08.03.02/PF51-6RXE Tub Cu R220 (recuit) DN=1/2´´,g= 0,8mm soldat capil.,dific. mitjà i col·locat superf.	V	97,490				97,490	C#*D#*E#*F#

AMIDAMENTS

TOTAL AMIDAMENT **97,490**

Obra 01 PRESSUPOST 01
Capítol 08 INSTAL·LACIONS
Titol 3 03 INSTAL·LACIONS CALEFACCIÓ
Titol 4 05 AJUDES DE PALETA

NUM.	CODI	UA	DESCRIPCIÓ
1	C5_01	u	Partida unitaria ajudes de paleta Climatització AJUDES DE CLIMATITZACIÓ: L'industrial adjudicatari ha d'assumir l'obra civil per deixar la instal.lació completament acabada. Inclou: * Replanteig i marcatge en obra abans d'executar. * Obrir i tapar regates. * Obrir i rematar forats en paraments. * Col.locació i muntatge de passamurs. * Fixació dels suports. * Construcció (inclou càlcul si escau) de petites bancades construïdes amb perfileria metàl.lica per a col.locació d'equips de instal.lacions (maquinaria d'aire condicionat, bombes, dipòsits, canonades, etc.) * Col.locació i acabat de caixes per a elements encastats. * Realització de forats en falsos sostres. * Segellat dels forats de instal.lacions i forats de pas de instal.lacions. * Descàrrega i elevació de materiales a obra. * Retirada de les restes d'obra i altres productes de rebuig resultat d'aquests treballs. No inclourà: * Bancades d'obra de tipus formigó. * Bancades metàl.liques de conjunt de cobertes tècniques o amb perfils de cantó superiors a HEB-160 mm. i que afecti directament a l'estructura de l'edifici. * Aixecament de paraments verticals i horitzontals. * Estructures de tràmex per a manteniment i accés a instal.lacions.

AMIDAMENT DIRECTE **1,000**

Obra 01 PRESSUPOST 01
Capítol 08 INSTAL·LACIONS
Titol 3 03 INSTAL·LACIONS CALEFACCIÓ
Titol 4 06 LEGILITZACIÓ CLIMATITZACIÓ

NUM.	CODI	UA	DESCRIPCIÓ
1	LEG_01	pa	Partida unitaria de legalització de l'instal·lació de clima

AMIDAMENT DIRECTE **1,000**

Obra 01 PRESSUPOST 01
Capítol 08 INSTAL·LACIONS
Titol 3 04 INSTAL·LACIONS TELECOMUNICACIONS

NUM.	CODI	UA	DESCRIPCIÓ
1	PP73-672Y	u	Armari metàl·lic amb bastidor tipus rack 19´´, de 24 unitats d'alçària, de 1200 x 800 x 800 mm (alçària x amplària x fondària), d'1 compartiment, amb 1 porta de vidre securitzat amb pany i clau, amb panells laterals i estructura desmuntable, col·locat

Num.	Text	Tipus	[C]	[D]	[E]	[F]	TOTAL	Fórmula
1			1,000				1,000	C#*D#*E#*F#

TOTAL AMIDAMENT **1,000**

2 PP45-66AN m Cable de fibra òptica per a ús interior, amb 6 fibres del tipus monomode de designació G.652.D, estructura interna multitub (estructura ajustada), element de reforç de fibra de vidre, amb coberta de poliolefina, no propagador de la flama segons UNE-EN 60332-1-2 i baixa emissió de fums i opacitat reduïda, classe de reacció al foc Cca-s1b, d1, a1 segons la norma UNE-EN 50575, instal·lat

Num.	Text	Tipus	[C]	[D]	[E]	[F]	TOTAL	Fórmula
1	Menjador		30,000				30,000	C#*D#*E#*F#
2	Centre Medicació		25,000				25,000	C#*D#*E#*F#
3	Despatx		22,000				22,000	C#*D#*E#*F#
4	Arxiu expedients		20,000				20,000	C#*D#*E#*F#
5	Correus		16,000				16,000	C#*D#*E#*F#
6	Jutjat de Pau		18,000				18,000	C#*D#*E#*F#
7	Benestar Social		25,000				25,000	C#*D#*E#*F#
8	Serveis Tècnics		30,000				30,000	C#*D#*E#*F#
9	Comptabilitat		34,000				34,000	C#*D#*E#*F#

TOTAL AMIDAMENT **220,000**

3 PG65-483R u Caixa de mecanismes, per a un element, preu alt, encastada

Num.	Text	Tipus	[C]	[D]	[E]	[F]	TOTAL	Fórmula
1	PB		9,000				9,000	C#*D#*E#*F#

TOTAL AMIDAMENT **9,000**

4 PP15-6PRE u Presa de senyal de TV-FM de derivació final, de tipus universal amb tapa, de preu alt encastada, amb marc per a mecanisme universal, amb caixa de derivació rectangular, tub flexible per a protecció de conductors elèctrics de material plàstic, cable coaxial i caixa per a mecanismes, instal·lada

Num.	Text	Tipus	[C]	[D]	[E]	[F]	TOTAL	Fórmula
1	PB		1,000				1,000	C#*D#*E#*F#

TOTAL AMIDAMENT **1,000**

5 PP53-77U1 u Presa de senyal telefònica de tipus universal, amb connector RJ12 simple, connexió per cargols, amb tapa, de preu alt, encastada

Num.	Text	Tipus	[C]	[D]	[E]	[F]	TOTAL	Fórmula
1	PB		14,000				14,000	C#*D#*E#*F#

TOTAL AMIDAMENT **14,000**

6 PP7H-787L u Presa de senyal de veu i dades, de tipus universal, amb connector RJ45 doble, categoria 6 F/UTP, amb connexió per desplaçament de l'aïllament, amb tapa, preu alt, encastada

Num.	Text	Tipus	[C]	[D]	[E]	[F]	TOTAL	Fórmula
1	PB		14,000				14,000	C#*D#*E#*F#

TOTAL AMIDAMENT **14,000**

7 EP434640DL58 m Cable per a transmissió de dades amb conductor de coure, de 4 parells, categoria 6 U/UTP, aïllament de poliolefina i coberta de poliolefina, de baixa emissió de fums i opacitat reduïda, no propagador de la flama segons UNE-EN 60332-1-2 ref. VD1.305.U6 de la serie UNICA SYSTEM d'EUNEA , col·locat sota tub o canal

Num.	Text	Tipus	[C]	[D]	[E]	[F]	TOTAL	Fórmula

AMIDAMENTS

1	01.08.04/PP45-66AN Cable FO,int.,6 fibr.SM G.652.D,multitub (estr.ajust.),FV,poliolefina,n/propag.flama UNE-EN 60332,ba	V	220,000	3,000		660,000	C#*D#*E#*F#

TOTAL AMIDAMENT **660,000**

Obra 01 PRESSUPOST 01
Capítol 08 INSTAL·LACIONS
Titol 3 05 INSTAL·LACIONS DE SANEJAMENT
Titol 4 01 ESCOMESES PLUVIALS I FECALS

NUM.	CODI	UA	DESCRIPCIÓ
1	SAN000001	u	Connexió a canonada general amb peça elastomèrica d'escomesa existent de DN 160-250 mm, inclòs obra civil necessaria per a l'execució

Num.	Text	Tipus	[C]	[D]	[E]	[F]	TOTAL	Fórmula
1			2,000				2,000	C#*D#*E#*F#

TOTAL AMIDAMENT **2,000**

2	PD30-4270	u	Escomesa sanejament Assistència als treballs d'escomesa, en el moment de la connexió a la xarxa pública. Pel control i ajuda en mitjans que es puguin necessitar. Caixa sifònica amb col·locació encastada, de PVC, amb tapa i embellidor d'acer inoxidable, de D=160 mm, amb 5 entrades de 40 mm i sortida de 50 mm Inclou la vàlvula antiretorn

Num.	Text	Tipus	[C]	[D]	[E]	[F]	TOTAL	Fórmula
1			1,000				1,000	C#*D#*E#*F#

TOTAL AMIDAMENT **1,000**

3	PD31-56CN	u	Pericó sifònic i tapa registrable, de 90x90x80 cm de mides interiors, amb paret de 13 cm de gruix de maó calat de 250x120x100 mm, arrebossada i lliscada per dins amb morter 1:2:10, sobre solera de formigó en massa de 10 cm i amb tapa prefabricada de formigó armat

Num.	Text	Tipus	[C]	[D]	[E]	[F]	TOTAL	Fórmula
1			1,000				1,000	C#*D#*E#*F#

TOTAL AMIDAMENT **1,000**

4	REGISTRE	u	Registre d'escomesa amb peça de PVC en T

Num.	Text	Tipus	[C]	[D]	[E]	[F]	TOTAL	Fórmula
1	REGISTRE		1,000				1,000	C#*D#*E#*F#

TOTAL AMIDAMENT **1,000**

5	PD7G-EKRM	m	Tub de PVC de 200 mm de diàmetre nominal de formació helicoïdal amb perfil rígid nervat exteriorment, autoportant, unió elàstica amb massilla adhesiva de poliuretà i col·locat al fons de la rasa

Num.	Text	Tipus	[C]	[D]	[E]	[F]	TOTAL	Fórmula
1	Banys PB		5,000				5,000	C#*D#*E#*F#

TOTAL AMIDAMENT **5,000**

AMIDAMENTS

Data: 04/09/25 Pàg.: 25

Obra	01	PRESSUPOST 01
Capítol	08	INSTAL·LACIONS
Titol 3	05	INSTAL·LACIONS DE SANEJAMENT
Titol 4	02	XARXA DE FECALS

NUM.	CODI	UA	DESCRIPCIÓ
1	PD7E-49B6	m	Clavegueró amb tub de PVC-U de paret estructurada, àrea aplicació B segons norma UNE-EN 1453-1, de DN 110 mm, penjat al sostre

Num.	Text	Tipus	[C]	[D]	[E]	[F]	TOTAL	Fórmula
1	PB		7,000				7,000	C#*D#*E#*F#

TOTAL AMIDAMENT **7,000**

NUM.	CODI	UA	DESCRIPCIÓ
2	ED111B71	m	Desguàs d'aparell sanitari amb tub de PVC-U de paret massissa, àrea d'aplicació B segons norma UNE-EN 1329-1, de DN 110 mm, fins a baixant, caixa o clavegueró

Num.	Text	Tipus	[C]	[D]	[E]	[F]	TOTAL	Fórmula
1	110		45,000				45,000	C#*D#*E#*F#

TOTAL AMIDAMENT **45,000**

NUM.	CODI	UA	DESCRIPCIÓ
3	PD18-8D5N	m	Baixant de tub de PVC-U horitzontal, àrea d'aplicació B segons norma UNE-EN 1329-1, de DN 160 mm, classe de reacció al foc B-s1, d0 segons norma UNE-EN 13501-1, incloses les peces especials i fixat mecànicament amb brides

Num.	Text	Tipus	[C]	[D]	[E]	[F]	TOTAL	Fórmula
1			45,000				45,000	C#*D#*E#*F#

TOTAL AMIDAMENT **45,000**

NUM.	CODI	UA	DESCRIPCIÓ
4	PJ38-HKV9	u	Desguàs en angle recte per a lavabo, amb tap i sobreeixidor, de PVC, de 40 mm, connectat a un ramal o a un sifó de PVC

Num.	Text	Tipus	[C]	[D]	[E]	[F]	TOTAL	Fórmula
1			7,000				7,000	C#*D#*E#*F#

TOTAL AMIDAMENT **7,000**

NUM.	CODI	UA	DESCRIPCIÓ
5	PD18-8D5Q	m	Baixant de tub de PVC-U de paret massissa, àrea d'aplicació B segons norma UNE-EN 1329-1, de DN 110 mm, classe de reacció al foc B-s1, d0 segons norma UNE-EN 13501-1, incloses les peces especials i fixat mecànicament amb brides

Num.	Text	Tipus	[C]	[D]	[E]	[F]	TOTAL	Fórmula
1	110		30,000				30,000	C#*D#*E#*F#

TOTAL AMIDAMENT **30,000**

NUM.	CODI	UA	DESCRIPCIÓ
6	PD10-9ALC	m	Aïllament acústic per a baixants fins a 110 mm de diàmetre, amb banda bicapa autoadhesiva de 3,9 mm de gruix, incloent la part proporcional de reforç de peces especials, amb grau de dificultat mitjà, col·locat adherit superficialment

Num.	Text	Tipus	[C]	[D]	[E]	[F]	TOTAL	Fórmula
1			20,000				20,000	C#*D#*E#*F#
2			30,000				30,000	C#*D#*E#*F#

TOTAL AMIDAMENT **50,000**

7 PJ36-H7R4 u Desguàs sifònic amb sortida horitzontal de 75mm i reixeta superior de 15x15 cm i 3kn, collat a l'obra amb morter

Num.	Text	Tipus	[C]	[D]	[E]	[F]	TOTAL	Fórmula
1			7,000				7,000	C#*D#*E#*F#

TOTAL AMIDAMENT **7,000**

8 PJ3I-3EHM u Sifó registrable per a lavabo, de PVC de 40 mm, connectat a un ramal de PVC

Num.	Text	Tipus	[C]	[D]	[E]	[F]	TOTAL	Fórmula
1			7,000				7,000	C#*D#*E#*F#

TOTAL AMIDAMENT **7,000**

Obra 01 PRESSUPOST 01
Capítol 08 INSTAL·LACIONS
Titol 3 05 INSTAL·LACIONS DE SANEJAMENT
Titol 4 03 AJUDES DE PALETA

NUM.	CODI	UA	DESCRIPCIÓ
1	S5_01	u	AJUDES DE SANEJAMENT: L'industrial adjudicatari ha d'assumir l'obra civil per deixar la instal.lació completament acabada. Inclou: * Replanteig i marcatge en obra abans d'executar. * Obrir i tapar regates. * Obrir i rematar forats en paraments. * Col.locació i muntatge de passamurs. * Fixació dels suports. * Segellat dels forats de instal.lacions i forats de pas de instal.lacions. * Descàrrega i elevació de materials a obra. * Retirada de les restes d'obra i altres productes de rebuig resultat d'aquests treballs.

Num.	Text	Tipus	[C]	[D]	[E]	[F]	TOTAL	Fórmula
1			1,000				1,000	C#*D#*E#*F#

TOTAL AMIDAMENT **1,000**

2 PY03-628P u Forat en sostre per a pas d'instal·lacions, de diàmetre 5 a 20 cm, amb equips per a tall/broca de diamant, inclou càrrega manual de runa sobre contenidor i transport de residus a instal·lació autoritzada de gestió de residus

Num.	Text	Tipus	[C]	[D]	[E]	[F]	TOTAL	Fórmula
1			3,000				3,000	C#*D#*E#*F#

TOTAL AMIDAMENT **3,000**

Obra 01 PRESSUPOST 01
Capítol 08 INSTAL·LACIONS
Titol 3 06 INSTAL·LACIONS DE VENTILACIÓ
Titol 4 01 VENTILADORS I EXTRACTORS

NUM.	CODI	UA	DESCRIPCIÓ
1	PQ80-H9TF	u	Campana extractora d'acer inoxidable AISI 304, per a ventilador a distància, de 1000 mm de llargària, 900 mm de fondària i 650 mm d'alçària, amb 2 filtres inclinats de malla d'alta eficàcia disposats en línia, doble sistema de recollida i drenatge de greixos i canal primetral de recollida de greixos inclinat, fixada mecànicament al parament

AMIDAMENTS

Num.	Text	Tipus	[C]	[D]	[E]	[F]	TOTAL	Fórmula
1	Extractors Offices		2,000				2,000	C#*D#*E#*F#

TOTAL AMIDAMENT **2,000**

2 PEMA-FGZJ u Ventilador-extractor monofàsic per a 230 V de tensió, de 100 m3/h de cabal màxim d'aire, de pressió baixa i encastat

Num.	Text	Tipus	[C]	[D]	[E]	[F]	TOTAL	Fórmula
1	PB		7,000				7,000	C#*D#*E#*F#

TOTAL AMIDAMENT **7,000**

3 PEUF-9EE4 u Unitat de renovació d'aire amb cos de planxa d'acer amb filtre i ventilador radial, per a un cabal màxim de 190 m3/h, col·locat sobre parament vertical

Num.	Text	Tipus	[C]	[D]	[E]	[F]	TOTAL	Fórmula
1	PB		7,000				7,000	C#*D#*E#*F#

TOTAL AMIDAMENT **7,000**

4 PEP1-8FUU u Airejador d'admissió de 125 mm de diàmetre i 350 mm de llargària, d'acer galvanitzat, tapes interior i exterior amb acabat pintat, silenciador acústic d'escuma de resina de melamina, aïllament acústic de 53 dB i filtre antipolució classe G3, col·locat en tancaments de 250 a 350 mm de gruix i ajustat a cabals d'entrada

Num.	Text	Tipus	[C]	[D]	[E]	[F]	TOTAL	Fórmula
1	PB		7,000				7,000	C#*D#*E#*F#

TOTAL AMIDAMENT **7,000**

Obra	01	PRESSUPOST 01
Capítol	08	INSTAL·LACIONS
Titol 3	06	INSTAL·LACIONS DE VENTILACIÓ
Titol 4	02	CONDUCTES I ELEMENTS DE DIFUSIÓ

NUM.	CODI	UA	DESCRIPCIÓ
1	PD18-8D5D	m	Conducte de ventilació de tub de PVC-U de paret massissa, àrea d'aplicació B segons norma UNE-EN 1329-1, de DN 50 mm, classe de reacció al foc B-s1, d0 segons norma UNE-EN 13501-1, incloses les peces especials i fixat mecànicament amb brides

Num.	Text	Tipus	[C]	[D]	[E]	[F]	TOTAL	Fórmula
1	PB		7,100				7,100	C#*D#*E#*F#
2			10,200				10,200	C#*D#*E#*F#

TOTAL AMIDAMENT **17,300**

2 PFA8-DVCP m Tub de PVC de 110 mm de diàmetre nominal exterior, de 6 bar de pressió nominal, encolat, segons la norma UNE-EN 1452-2, amb grau de dificultat mitjà i col·locat superficialment

Num.	Text	Tipus	[C]	[D]	[E]	[F]	TOTAL	Fórmula
1	01.08.06.02/PD18-8D5D Cond.ventilació PVC-U paret massissa,B,DN=50mm,fix.mec.brides	V	17,300				17,300	C#*D#*E#*F#

TOTAL AMIDAMENT **17,300**

AMIDAMENTS

3 PE44-I6TW u Connexió de tub de ventilació de cambra de bany al muntant general, amb tub de PVC-U, de diàmetre 110 mm

Num.	Text	Tipus	[C]	[D]	[E]	[F]	TOTAL	Fórmula
1			3,000				3,000	C#*D#*E#*F#

TOTAL AMIDAMENT **3,000**

4 PE48-6P4O m Xemeneia circular helicoïdal d'acer inoxidable+fibra+acer inoxidable, de 250 mm de diàmetre, muntada superficialment

Num.	Text	Tipus	[C]	[D]	[E]	[F]	TOTAL	Fórmula
1			7,000				7,000	C#*D#*E#*F#

TOTAL AMIDAMENT **7,000**

5 PE40-60CZ u Barret de xemeneia de planxa d'acer inoxidable, de 250 mm, adaptat per a doble tub, col·locat amb fixacions mecàniques

Num.	Text	Tipus	[C]	[D]	[E]	[F]	TOTAL	Fórmula
1			2,000				2,000	C#*D#*E#*F#

TOTAL AMIDAMENT **2,000**

6 PE42-48T3 m Conducte llis circular de planxa d'acer inoxidable de 200 mm de diàmetre (s/UNE-EN 1506), de gruix 0,6 mm, autoconnectable, muntat superficialment

Num.	Text	Tipus	[C]	[D]	[E]	[F]	TOTAL	Fórmula
1			8,000				8,000	C#*D#*E#*F#

TOTAL AMIDAMENT **8,000**

Obra	01	PRESSUPOST 01
Capítol	08	INSTAL·LACIONS
Titol 3	06	INSTAL·LACIONS DE VENTILACIÓ
Titol 4	03	AJUDES DE PALETA

NUM.	CODI	UA	DESCRIPCIÓ
1	V3_01	pa	Partida unitaria ajudes de paleta Ventilació AJUDES DE VENTILACIÓ: L'industrial adjudicatari ha d'assumir l'obra civil per deixar la instal.lació completament acabada. Inclou: * Replanteig i marcatge en obra abans d'executar. * Obrir i tapar regates. * Obrir i rematar forats en paraments. * Col.locació i muntatge de passamurs. * Fixació dels suports. * Construcció (inclou càlcul si escau) de petites bancades construïdes amb perfileria metàl.lica per a col.locació d'equips de instal.lacions. * Realització de forats en falsos sostres. * Segellat dels forats de instal.lacions i forats de pas de instal.lacions. * Descàrrega i elevació de materiales a obra. * Retirada de les restes d'obra i altres productes de rebuig resultat d'aquests treballs. No inclourà: * Bancades d'obra de tipus formigó. * Bancades metàl.liques de conjunt de cobertes tècniques o amb perfils de cantó superiors a HEB-160 mm. i que afecti directament a l'estructura de l'edifici. * Aixecament de paraments verticals i horitzontals. * Estructures de tràmex per a manteniment i accés a instal.lacions.

AMIDAMENTS

AMIDAMENT DIRECTE **1,000**

Obra 01 PRESSUPOST 01
Capítol 08 INSTAL·LACIONS
Titol 3 07 INSTAL·LACIONS ANTIINCENDIS

NUM.	CODI	UA	DESCRIPCIÓ
1	PM32-DZ53	u	Extintor manual de pols seca polivalent, de càrrega 6 kg, amb pressió incorporada, pintat, amb suport a paret

Num.	Text	Tipus	[C]	[D]	[E]	[F]	TOTAL	Fórmula
1	PB		3,000				3,000	C#*D#*E#*F#

TOTAL AMIDAMENT **3,000**

NUM.	CODI	UA	DESCRIPCIÓ
2	PMS0-6Z9B	u	Rètol senyalització recorregut d'evacuació a sortida emergència, rectangular, de 320x160 mm2 de panell de PVC d'1 mm de gruix, fotoluminiscent categoria A segons UNE 23035-4, col·locat fixat mecànicament sobre parament vertical

Num.	Text	Tipus	[C]	[D]	[E]	[F]	TOTAL	Fórmula
1			5,000				5,000	C#*D#*E#*F#

TOTAL AMIDAMENT **5,000**

NUM.	CODI	UA	DESCRIPCIÓ
3	PH57-B3BA	u	Llum d'emergència amb làmpada led, amb una vida útil de 100000 h, no permanent i estanca amb grau de protecció IP66, aïllament classe II, amb un flux aproximat de 70 a 100 lm, 1 h d'autonomia, de forma rectangular amb difusor i cos de policarbonat, preu alt, col·locat superficial

Num.	Text	Tipus	[C]	[D]	[E]	[F]	TOTAL	Fórmula
1	PB		16,000				16,000	C#*D#*E#*F#

TOTAL AMIDAMENT **16,000**

Obra 01 PRESSUPOST 01
Capítol 09 EQUIPAMENT OFFICE

NUM.	CODI	UA	DESCRIPCIÓ
1	EQ01	u	Subministre i col·locació de forn elèctric, model a escollir. Inclou connexió a la xarxa elèctrica.

Num.	Text	Tipus	[C]	[D]	[E]	[F]	TOTAL	Fórmula
1			1,000				1,000	C#*D#*E#*F#

TOTAL AMIDAMENT **1,000**

NUM.	CODI	UA	DESCRIPCIÓ
2	EQ02	u	Subministre i col·locació d'encimera de vitroceràmica de qualitat mitjana, model a escollir. Inclou connexió a la xarxa elèctrica.

Num.	Text	Tipus	[C]	[D]	[E]	[F]	TOTAL	Fórmula
1			2,000				2,000	C#*D#*E#*F#

TOTAL AMIDAMENT **2,000**

NUM.	CODI	UA	DESCRIPCIÓ
3	EQ03	u	Subministre i col·locació de rentavaixelles, de 60cm d'ample. Model a escollir. Inclou connexió a la xarxa elèctrica.

Num.	Text	Tipus	[C]	[D]	[E]	[F]	TOTAL	Fórmula
1			2,000				2,000	C#*D#*E#*F#

TOTAL AMIDAMENT **2,000**

4 EQ04 u Subministre i col·locació de microones, model a escollir. Inclou connexió a la xarxa elèctrica.

Num.	Text	Tipus	[C]	[D]	[E]	[F]	TOTAL	Fórmula
1			2,000				2,000	C#*D#*E#*F#

TOTAL AMIDAMENT **2,000**

5 PQ53-HAIG m Taulell de planxa d'acer inoxidable AISI 316 d'1 mm de gruix, polit esmerilat amb gra 150, de 60 cm d'amplària, amb forats per a soldar aigüeres, amb faldó frontal de 8 cm d'alçària mínima, sòcol perimetral de 6 cm d'alçària, amb un desenvolupament total de 77 cm i amb 6 plecs, col·locat amb suport i encastat al parament

Num.	Text	Tipus	[C]	[D]	[E]	[F]	TOTAL	Fórmula
1	Office		3,700				3,700	C#*D#*E#*F#

TOTAL AMIDAMENT **3,700**

6 EQ05 u Subministre i col·locació de nevera, model a escollir. Inclou connexió a la xarxa elèctrica.

Num.	Text	Tipus	[C]	[D]	[E]	[F]	TOTAL	Fórmula
1	Office Centre Geriàtrica		1,000				1,000	C#*D#*E#*F#
2	Office Administratiu		1,000				1,000	C#*D#*E#*F#

TOTAL AMIDAMENT **2,000**

Obra 01 PRESSUPOST 01
Capítol 10 EQUIPAMENT SAIAR

NUM.	CODI	UA	DESCRIPCIÓ

1 PQ91-H8TU u Mòdul de guixeta de 180 cm d'alçada, 38 cm d'amplada i 50 cm de fons, amb dues portes, construïda en pannells fenólics HPL, amb portes de 13 mm de gruix, amb cantells polits, separadors interiors horitzontals, sostre i base de 10 mm, laterals, separadors intermedis i fons perforat per a ventilació, de 4 mm de gruix.Equipada frontisses anti-vandàliques d'acer inoxidable, barres per a penjar d'alumini amb penjadors lliscants d'ABS, pany i numeració de la porta sobre embellidor del pany, amb potes regulables de PVC, fixat mecànicament a la paret i als mòduls laterals

Num.	Text	Tipus	[C]	[D]	[E]	[F]	TOTAL	Fórmula
1	Guixetes Saiar		8,000				8,000	C#*D#*E#*F#
2	Guixeta personal		1,000				1,000	C#*D#*E#*F#

TOTAL AMIDAMENT **9,000**

2 EQSA_01 u Subministre, muntatge i col·locació de taula de despatx, mesures de 70 x 150 cm i 90 cm d'altura.

Num.	Text	Tipus	[C]	[D]	[E]	[F]	TOTAL	Fórmula
1	C. Medicació		1,000				1,000	C#*D#*E#*F#
2	Serveis complementaris		1,000				1,000	C#*D#*E#*F#
3	Fisio		1,000				1,000	C#*D#*E#*F#

TOTAL AMIDAMENT **3,000**

3 EQSA_02 u Subministre, muntatge i col·locació de taula de despatx en L, mesures de 70 x 200 cm i 70 x 130 cm i 90 cm d'altura.

Num.	Text	Tipus	[C]	[D]	[E]	[F]	TOTAL	Fórmula
1	Taules L despatx		2,000				2,000	C#*D#*E#*F#

TOTAL AMIDAMENT **2,000**

4 EQSA_03 u Subministre, muntatge i col·locació de cadira d'oficina ergonomica amb rodes i reposabraços

Num.	Text	Tipus	[C]	[D]	[E]	[F]	TOTAL	Fórmula
1	Cadires oficina		4,000				4,000	C#*D#*E#*F#

TOTAL AMIDAMENT **4,000**

5 EQSA_04 u Subministre, muntatge i col·locació de cadira de conferències de polipropilé amb revestiment tèxtil.

Num.	Text	Tipus	[C]	[D]	[E]	[F]	TOTAL	Fórmula
1	Cadires menjador		16,000				16,000	C#*D#*E#*F#

TOTAL AMIDAMENT **16,000**

6 EQSA_05 u Subministre, muntatge i col·locació de sofà geriàtric de 3 plaçes.

Num.	Text	Tipus	[C]	[D]	[E]	[F]	TOTAL	Fórmula
1	Sofà menjador		2,000				2,000	C#*D#*E#*F#
2	Sofà sala de visites		2,000				2,000	C#*D#*E#*F#

TOTAL AMIDAMENT **4,000**

7 EQSA_06 u Subministre, muntatge i col·locació de llitera geriàtrica amb respatller regulable i amb rodes. Inclou matalàs.

Num.	Text	Tipus	[C]	[D]	[E]	[F]	TOTAL	Fórmula
1	Llits fisio		3,000				3,000	C#*D#*E#*F#
2	Llit serveis aux		1,000				1,000	C#*D#*E#*F#

TOTAL AMIDAMENT **4,000**

8 EQSA_07 u Subministre, muntatge i col·locació de bicicleta estàtica geriàtrica

Num.	Text	Tipus	[C]	[D]	[E]	[F]	TOTAL	Fórmula
1	Bicicleta fisio		1,000				1,000	C#*D#*E#*F#

TOTAL AMIDAMENT **1,000**

9 EQSA_08 u Subministre, muntatge i col·locació de cinta per caminar geriàtrica.

Num.	Text	Tipus	[C]	[D]	[E]	[F]	TOTAL	Fórmula
1	Cinta fisio		1,000				1,000	C#*D#*E#*F#

TOTAL AMIDAMENT **1,000**

10 EQSA_09 u Subministre, muntatge i col·locació de taula de menjador de mesures 120 x 180 cm i 90 cm d'alçada.

Num.	Text	Tipus	[C]	[D]	[E]	[F]	TOTAL	Fórmula
1	Taules menjador		4,000				4,000	C#*D#*E#*F#

TOTAL AMIDAMENT **4,000**

11 EQSA_10 u Subministre, muntatge i col·locació de tauleta de cafè de mesures 55 x 120 cm i 45cm d'alçada.

Num.	Text	Tipus	[C]	[D]	[E]	[F]	TOTAL	Fórmula
1	Tauletes		3,000				3,000	C#*D#*E#*F#

TOTAL AMIDAMENT **3,000**

12 EQSA_11 u Subministre, muntatge i col·locació de prestatgeria amb lleixes. Mesures 150 x 35 cm i 200 cm d'alçada.

Num.	Text	Tipus	[C]	[D]	[E]	[F]	TOTAL	Fórmula
1	Estanteries menjador		4,000				4,000	C#*D#*E#*F#
2	Estanteries Medicació		2,000				2,000	C#*D#*E#*F#
3	Estanteria serveis		1,000				1,000	C#*D#*E#*F#

TOTAL AMIDAMENT **7,000**

13 EQSA_12 u Subministre, muntatge i col·locació d'armari baix. Mesures 60 x 90 cm i 80 cm d'altura.

Num.	Text	Tipus	[C]	[D]	[E]	[F]	TOTAL	Fórmula
1	Armaris baixos recepció		3,000				3,000	C#*D#*E#*F#

TOTAL AMIDAMENT **3,000**

14 EQSA_13 u Subministre, muntatge i col·locació de banc de vestuari de mesures 45 x 140 cm i 45 cm d'alçada.

Num.	Text	Tipus	[C]	[D]	[E]	[F]	TOTAL	Fórmula
1	Banc vestuari		2,000				2,000	C#*D#*E#*F#

TOTAL AMIDAMENT **2,000**

15 EQSA_14 u Subministre, muntatge i col·locació de grua elèctrica per a mobilitzar persones amb mobilitat reduida.

Num.	Text	Tipus	[C]	[D]	[E]	[F]	TOTAL	Fórmula
1	Grua		1,000				1,000	C#*D#*E#*F#

TOTAL AMIDAMENT **1,000**

16 EQSA_15 u Subministre, muntatge i col·locació d'escala de tres graons i rampa amb baranes per a geriatria.

Num.	Text	Tipus	[C]	[D]	[E]	[F]	TOTAL	Fórmula
1	Rampa i escala		1,000				1,000	C#*D#*E#*F#

TOTAL AMIDAMENT **1,000**

17 EQSA_16 u Subministre, muntatge i col·locació de rentadora de gran tamany. Inclou connexió a la xarxa elèctrica i la xarxa de fontaneria.

Num.	Text	Tipus	[C]	[D]	[E]	[F]	TOTAL	Fórmula
1	Rentadora		1,000				1,000	C#*D#*E#*F#

TOTAL AMIDAMENT **1,000**

18 EQSA_17 u Subministre, muntatge i col·locació de moble auxiliar de rentacaps per a perruqueria geriàtrica.

Num.	Text	Tipus	[C]	[D]	[E]	[F]	TOTAL	Fórmula
1	Rentacaps		1,000				1,000	C#*D#*E#*F#

TOTAL AMIDAMENT **1,000**

19 EQSA_18 u Subministre, muntatge i col·locació de televisió de pantalla plana.

Num.	Text	Tipus	[C]	[D]	[E]	[F]	TOTAL	Fórmula
1	TV		1,000				1,000	C#*D#*E#*F#

TOTAL AMIDAMENT **1,000**

20 EQSA_19 u Subministre, muntatge i col·locació de penja-robes mòbil.

Num.	Text	Tipus	[C]	[D]	[E]	[F]	TOTAL	Fórmula
1	Penja-robes		1,000				1,000	C#*D#*E#*F#

TOTAL AMIDAMENT **1,000**

21 EQSA_20 u Subministre, muntatge i col·locació de carro de servei de catering d'acer inoxidable.

Num.	Text	Tipus	[C]	[D]	[E]	[F]	TOTAL	Fórmula
1	Carro catering		1,000				1,000	C#*D#*E#*F#

TOTAL AMIDAMENT **1,000**

22 PJ41-HA1T u Seient abatible mural per a dutxa de bany adaptat, amb banqueta de 350x450 mm, d'alumini recobert de niló, col·locat amb fixacions mecàniques

Num.	Text	Tipus	[C]	[D]	[E]	[F]	TOTAL	Fórmula
1	Seient dutxa adaptada		2,000				2,000	C#*D#*E#*F#

TOTAL AMIDAMENT **2,000**

23 PJ41-HA1S u Barra mural doble abatible per a bany adaptat, de 800 mm de llargària i 35 mm de D, de tub d'alumini recobert de niló, col·locat amb fixacions mecàniques

Num.	Text	Tipus	[C]	[D]	[E]	[F]	TOTAL	Fórmula
1	Barres inodor adaptat		2,000				2,000	C#*D#*E#*F#

TOTAL AMIDAMENT **2,000**

Obra 01 PRESSUPOST 01
Capítol 11 SEGURETAT I SALUT

NUM.	CODI	UA	DESCRIPCIÓ
1	PQUE-BIQP	u	Transport, entrega, retirada, muntatge i desmuntatge de mòdul prefabricat per equipament de vestidors a obra de 3,7x2,4 m amb tancaments formats per placa de dues planxes d'acer prelacat i aïllament interior de 40mm de gruix i paviment format per tauler aglomarat hidròfug amb acabat de PVC sobre xapa galvanitzada i llana mineral de vidre, instal·lació elèctrica 1 punt de llum, interruptor, endolls i protecció diferencial

Num.	Text	Tipus	[C]	[D]	[E]	[F]	TOTAL	Fórmula
1			1,000				1,000	C#*D#*E#*F#

TOTAL AMIDAMENT **1,000**

2 PQUE-BIQS mes Lloguer de mòdul prefabricat per equipament de vestidors a obra de 3,7x2,4 m amb tancaments formats per placa de dues planxes d'acer prelacat i aïllament interior de 40mm de gruix i paviment format per tauler aglomarat hidròfug amb acabat de PVC sobre xapa galvanitzada i llana mineral de vidre, instal·lació elèctrica 1 punt de llum, interruptor, endolls i protecció diferencial

Num.	Text	Tipus	[C]	[D]	[E]	[F]	TOTAL	Fórmula
1			8,000				8,000	C#*D#*E#*F#

TOTAL AMIDAMENT **8,000**

3 PQU0-566V u Armari metàl·lic individual de doble compartiment interior, de 0.4x0.5x1,8 m, col·locat i amb el desmuntatge inclòs

Num.	Text	Tipus	[C]	[D]	[E]	[F]	TOTAL	Fórmula
1			8,000				8,000	C#*D#*E#*F#

TOTAL AMIDAMENT **8,000**

4 PQUB-BIR3 mes Lloguer de mòdul prefabricat de cabina amb inodor químic d'1,05x1,05 m i 2,35 m d'alçària, amb tancaments de polietilè i sostre traslúcid, equipat amb 1 inodor amb dipòsit químic de 250l. i un lavabo amb dipòsit d'aigua de 45l., amb manteniment inclòs

Num.	Text	Tipus	[C]	[D]	[E]	[F]	TOTAL	Fórmula
1			6,000				6,000	C#*D#*E#*F#

TOTAL AMIDAMENT **6,000**

5 PQUC-BIQI u Transport, entrega, retirada, muntatge i desmuntatge de mòdul prefabricat per a equipament de menjador a obra de 6x2,4 m amb tancaments formats per placa de dues planxes d'acer prelacat i aïllament interior de 40mm de gruix i paviment format per tauler aglomarat hidròfug amb acabat de PVC sobre xapa galvanitzada i llana mineral de vidre, instal·lació elèctrica 1 punt de llum, interruptor, endolls i protecció diferencial, i equipat amb aigüera d'1 pica amb aixeta i taulell

Num.	Text	Tipus	[C]	[D]	[E]	[F]	TOTAL	Fórmula
1			1,000				1,000	C#*D#*E#*F#

TOTAL AMIDAMENT **1,000**

6 PQUC-BIQL mes Lloguer de mòdul prefabricat per a equipament de menjador a obra de 6x2,4 m amb tancaments formats per placa de dues planxes d'acer prelacat i aïllament interior de 40mm de gruix i paviment format per tauler aglomarat hidròfug amb acabat de PVC sobre xapa galvanitzada i llana mineral de vidre, instal·lació elèctrica 1 punt de llum, interruptor, endolls i protecció diferencial, i equipat amb aigüera d'1 pica amb aixeta i taulell

Num.	Text	Tipus	[C]	[D]	[E]	[F]	TOTAL	Fórmula
1			6,000				6,000	C#*D#*E#*F#

TOTAL AMIDAMENT **6,000**

7 PQU4-65LW u Forn microones per a escalfar menjars, col·locat i amb el desmuntatge inclòs

Num.	Text	Tipus	[C]	[D]	[E]	[F]	TOTAL	Fórmula
1			2,000				2,000	C#*D#*E#*F#

TOTAL AMIDAMENT **2,000**

8 PQUI-566W u Nevera elèctrica, de 100 l de capacitat, col·locada i amb el desmuntatge inclòs

Num.	Text	Tipus	[C]	[D]	[E]	[F]	TOTAL	Fórmula
1			2,000				2,000	C#*D#*E#*F#

TOTAL AMIDAMENT **2,000**

9 PQUO-5671 u Taula de fusta amb tauler de melamina, de 3,5 m de llargària i 0,8 m d'amplària, amb capacitat per a 10 persones, col·locada i amb el desmuntatge inclòs

Num.	Text	Tipus	[C]	[D]	[E]	[F]	TOTAL	Fórmula
1			1,000				1,000	C#*D#*E#*F#

TOTAL AMIDAMENT **1,000**

10 PQUL-566X u Planxa elèctrica per a escalfar menjars, de 60x45 cm, col·locada i amb el desmuntatge inclòs

Num.	Text	Tipus	[C]	[D]	[E]	[F]	TOTAL	Fórmula
1			2,000				2,000	C#*D#*E#*F#

TOTAL AMIDAMENT **2,000**

11 PQUN-65LD u Reconeixement mèdic

Num.	Text	Tipus	[C]	[D]	[E]	[F]	TOTAL	Fórmula
1			8,000				8,000	C#*D#*E#*F#

TOTAL AMIDAMENT **8,000**

12 P1473-EPWW u Protector auditiu d'auricular, acoblat al cap amb arnès i orelleres antisoroll, homologat segons UNE-EN 352-1 i UNE-EN 458

Num.	Text	Tipus	[C]	[D]	[E]	[F]	TOTAL	Fórmula
1			9,000				9,000	C#*D#*E#*F#

TOTAL AMIDAMENT **9,000**

13 P147O-10MP9 u Mascareta autofiltrant contra partícules sòlides tipus FFP classe 3 no reutilitzable (NR), homologada segons UNE-EN 149

Num.	Text	Tipus	[C]	[D]	[E]	[F]	TOTAL	Fórmula
1			9,000				9,000	C#*D#*E#*F#

TOTAL AMIDAMENT **9,000**

14 P1477-65LG u Casc de seguretat per a ús normal, contra cops, de polietilè amb un pes màxim de 400 g, homologat segons UNE-EN 812

Num.	Text	Tipus	[C]	[D]	[E]	[F]	TOTAL	Fórmula
1			9,000				9,000	C#*D#*E#*F#

TOTAL AMIDAMENT **9,000**

15 P147Q-65M2 u Pantalla facial per a protegir contra la projecció de partícules i a l'encebament d'arcs elèctrics, de policarbonat transparent, abatible i per a acoblar al casc amb arnès dielèctric

Num.	Text	Tipus	[C]	[D]	[E]	[F]	TOTAL	Fórmula
1			8,000				8,000	C#*D#*E#*F#

TOTAL AMIDAMENT **8,000**

16 P1479-10MPK u Cinturó de seguretat, ajustable, de polièster i ferramenta estampada, amb corda de seguretat amb absorbidor de caiguda i dos mosquetons d'acer amb virolla de seguretat, segons UNE-EN 361

Num.	Text	Tipus	[C]	[D]	[E]	[F]	TOTAL	Fórmula
1			6,000				6,000	C#*D#*E#*F#

TOTAL AMIDAMENT **6,000**

17 P148B-EQEJ u Pantalons de treball de polièster i cotó, amb butxaques laterals

Num.	Text	Tipus	[C]	[D]	[E]	[F]	TOTAL	Fórmula
1			8,000				8,000	C#*D#*E#*F#

TOTAL AMIDAMENT **8,000**

18 P1474-65MV u Parella de botes d'aigua de PVC de canya alta, per posada en obra del formigó, amb plantilla metàl·lica, amb sola antilliscant i folrades de niló rentable, homologades segons UNE-EN ISO 20344, UNE-EN ISO 20345, UNE-EN ISO 20346 i UNE-EN ISO 20347

Num.	Text	Tipus	[C]	[D]	[E]	[F]	TOTAL	Fórmula
1			9,000				9,000	C#*D#*E#*F#

TOTAL AMIDAMENT **9,000**

19 P147A-10MPP m Col·locació de cinta temporal de polièster de llargària màxima 20 m i ample 35 mm amb tensors regulables als extrems, segons UNE-EN 795, amb el desmuntatge inclòs

Num.	Text	Tipus	[C]	[D]	[E]	[F]	TOTAL	Fórmula
1			2,000	4,000			8,000	C#*D#*E#*F#

TOTAL AMIDAMENT **8,000**

20 P147L-EQDA u Parella de guants per a ús general, amb palmell, artells, ungles i dits índex i polze de pell, dors de la mà i maniguet de cotó, folre interior, i subjecció elàstica al canell

Num.	Text	Tipus	[C]	[D]	[E]	[F]	TOTAL	Fórmula
1			10,000				10,000	C#*D#*E#*F#

TOTAL AMIDAMENT **10,000**

21 P147Z-FITH u Ulleres de seguretat antiimpactes estàndard, amb muntura universal, amb visor transparent i tractament contra l'entelament, homologades segons UNE-EN 167 i UNE-EN 168

Num.	Text	Tipus	[C]	[D]	[E]	[F]	TOTAL	Fórmula
1			6,000				6,000	C#*D#*E#*F#

TOTAL AMIDAMENT **6,000**

22 P1487-EQE1 u Granota de treball per a guixaires i/o pintors, de polièster i cotó (65%-35%), color blanc, trama 240, amb butxaques interiors, homologada segons UNE-EN 340

Num.	Text	Tipus	[C]	[D]	[E]	[F]	TOTAL	Fórmula
1			9,000				9,000	C#*D#*E#*F#

TOTAL AMIDAMENT **9,000**

23 P1480-FK75 u Armilla reflectant amb tires reflectants a la cintura, al pit i a l'esquena, homologada segons UNE-EN 471

Num.	Text	Tipus	[C]	[D]	[E]	[F]	TOTAL	Fórmula
1			10,000				10,000	C#*D#*E#*F#

TOTAL AMIDAMENT **10,000**

24 P1485-65OO u Cinturó per a senyalista, amb tires reflectants, homologat segons UNE-EN 340 i UNE-EN 471

Num.	Text	Tipus	[C]	[D]	[E]	[F]	TOTAL	Fórmula
1			10,000				10,000	C#*D#*E#*F#

TOTAL AMIDAMENT **10,000**

25 P168-EQG2 u Equip comprovador complet portàtil d'instal·lacions de baixa tensió

Num.	Text	Tipus	[C]	[D]	[E]	[F]	TOTAL	Fórmula
1			1,000				1,000	C#*D#*E#*F#

TOTAL AMIDAMENT **1,000**

26 P16C-67C8 u Reunió del comitè de Seguretat i Salut constituït per 6 persones

Num.	Text	Tipus	[C]	[D]	[E]	[F]	TOTAL	Fórmula
1			4,000				4,000	C#*D#*E#*F#

TOTAL AMIDAMENT **4,000**

27 P161-79K6 u Assistencia d'oficial a reunió del comitè de Seguretat i Salut

Num.	Text	Tipus	[C]	[D]	[E]	[F]	TOTAL	Fórmula
1			3,000				3,000	C#*D#*E#*F#

TOTAL AMIDAMENT **3,000**

28 PQU2-65LE u Curset de primers auxilis i socorrisme

Num.	Text	Tipus	[C]	[D]	[E]	[F]	TOTAL	Fórmula
1			2,000				2,000	C#*D#*E#*F#

TOTAL AMIDAMENT **2,000**

29 PQU3-0234 u Farmaciola d'armari, amb el contingut establert a l'ordenança general de seguretat i salut en el treball

Num.	Text	Tipus	[C]	[D]	[E]	[F]	TOTAL	Fórmula
1			1,000				1,000	C#*D#*E#*F#

TOTAL AMIDAMENT **1,000**

30 P151H-45IC m2 Protecció amb vela de lona ignífuga de proteccions superficials contra caigudes, corda de subjecció, de diàmetre 12 mm, amb el desmuntatge inclòs

Num.	Text	Tipus	[C]	[D]	[E]	[F]	TOTAL	Fórmula
1			1,300	1,852			2,408	C#*D#*E#*F#
2			0,321				0,321	C#*D#*E#*F#

TOTAL AMIDAMENT **2,729**

AMIDAMENTS

NUM.	CODI	UA	DESCRIPCIÓ
1	CQ-01	u	Partida de control de qualitat de tot aquells elements que són d'obligat control segons normativa vigent i CTE.

Num.	Text	Tipus	[C]	[D]	[E]	[F]	TOTAL	Fórmula
1			1,000				1,000	C#*D#*E#*F#

TOTAL AMIDAMENT **1,000**

8.3 Quadre de preus 1

QUADRE DE PREUS NÚMERO 1

NÚMERO	CODI	UA	DESCRIPCIÓ	PREU	
P-1	C5_01	u	Partida unitaria ajudes de paleta Climatització AJUDES DE CLIMATITZACIÓ: L'industrial adjudicatari ha d'assumir l'obra civil per deixar la instal.lació completament acabada. Inclou: * Replanteig i marcatge en obra abans d'executar. * Obrir i tapar regates. * Obrir i rematar forats en paraments. * Col.locació i muntatge de passamurs. * Fixació dels suports. * Construcció (inclou càlcul si escau) de petites bancades construïdes amb perfileria metàl.lica per a col.locació d'equips de instal.lacions (maquinaria d'aire condicionat, bombes, dipòsits, canonades, etc.) * Col.locació i acabat de caixes per a elements encastats. * Realització de forats en falsos sostres. * Segellat dels forats de instal.lacions i forats de pas de instal.lacions. * Descàrrega i elevació de materiales a obra. * Retirada de les restes d'obra i altres productes de rebuig resultat d'aquests treballs. No inclourà: * Bancades d'obra de tipus formigó. * Bancades metàl.liques de conjunt de cobertes tècniques o amb perfils de cantó superiors a HEB-160 mm. i que afecti directament a l'estructura de l'edifici. * Aixecament de paraments verticals i horitzontals. * Estructures de tràmex per a manteniment i accés a instal.lacions. (CINC-CENTS EUROS)	500,00	€
P-2	E1_01	u	Partda unitaria ajudes de paleta electricitat i enllumenat AJUDES DE BAIXA TENSIÓ: L'industrial adjudicatari ha d'assumir l'obra civil per deixar la instal.lació completament acabada. Inclou: * Replanteig i marcatge en obra abans d'executar. * Obrir i tapar regates. * Obrir i rematar forats en paraments. * Col.locació i muntatge de passamurs. * Fixació dels suports. * Col.locació i acabat de caixes per a elements encastats. * Realització de forats en falsos sostres. * Segellat dels forats de instal.lacions i forats de pas de instal.lacions. * Retirada de les restes d'obra i altres productes de rebuig resultat d'aquests treballs (CINC-CENTS EUROS)	500,00	€
P-3	E8_01	u	Legalització baixa tensió (MIL VUIT-CENTS EUROS)	1.800,00	€
P-4	ED111B71	m	Desguàs d'aparell sanitari amb tub de PVC-U de paret massissa, àrea d'aplicació B segons norma UNE-EN 1329-1, de DN 110 mm, fins a baixant, caixa o claveguéró (TRENTA-QUATRE EUROS AMB VINT-I-TRES CÈNTIMS)	34,23	€
P-5	EP434640DL58	m	Cable per a transmissió de dades amb conductor de coure, de 4 parells, categoria 6 U/UTP, aïllament de poliolefina i coberta de poliolefina, de baixa emissió de fums i opacitat reduïda, no propagador de la flama segons UNE-EN 60332-1-2 ref. VD1.305.U6 de la serie UNICA SYSTEM d'EUNEA , col·locat sota tub o canal (DOS EUROS AMB DISSET CÈNTIMS)	2,17	€
P-6	EQ01	u	Subministre i col·locació de forn elèctric, model a escollir. Inclou connexió a la xarxa elèctrica. (CINC-CENTS CINQUANTA EUROS)	550,00	€
P-7	EQ02	u	Subministre i col·locació d'encimera de vitroceràmica de qualitat mitjana, model a escollir. Inclou connexió a la xarxa elèctrica. (DOS-CENTS SETANTA-CINC EUROS)	275,00	€

QUADRE DE PREUS NÚMERO 1

NÚMERO	CODI	UA	DESCRIPCIÓ	PREU	
P-8	EQ03	u	Subministre i col·locació de rentavaixelles, de 60cm d'ample. Model a escollir. Inclou connexió a la xarxa elèctrica. (SIS-CENTS SEIXANTA EUROS)	660,00	€
P-9	EQ04	u	Subministre i col·locació de microones, model a escollir. Inclou connexió a la xarxa elèctrica. (DOS-CENTS SETANTA-CINC EUROS)	275,00	€
P-10	EQ05	u	Subministre i col·locació de nevera, model a escollir. Inclou connexió a la xarxa elèctrica. (DOS-CENTS SEIXANTA-NOU EUROS)	269,00	€
P-11	EQSA_01	u	Subministre, muntatge i col·locació de taula de despatx, mesures de 70 x 150 cm i 90 cm d'altura. (CENT NORANTA-TRES EUROS)	193,00	€
P-12	EQSA_02	u	Subministre, muntatge i col·locació de taula de despatx en L, mesures de 70 x 200 cm i 70 x 130 cm i 90 cm d'altura. (CENT DINOU EUROS)	119,00	€
P-13	EQSA_03	u	Subministre, muntatge i col·locació de cadira d'oficina ergonomica amb rodes i reposabraços (CENT CINQUANTA-NOU EUROS)	159,00	€
P-14	EQSA_04	u	Subministre, muntatge i col·locació de cadira de conferències de polipropilé amb revestiment tèxtil. (CENT NORANTA-DOS EUROS)	192,00	€
P-15	EQSA_05	u	Subministre, muntatge i col·locació de sofà geriàtric de 3 plaçes. (QUATRE-CENTS SEIXANTA-VUIT EUROS AMB NORANTA-TRES CÈNTIMS)	468,93	€
P-16	EQSA_06	u	Subministre, muntatge i col·locació de llitera geriàtrica amb respatller regulable i amb rodes. Inclou matalàs. (NOU-CENTS VINT EUROS)	920,00	€
P-17	EQSA_07	u	Subministre, muntatge i col·locació de bicicleta estàtica geriàtrica (VUIT-CENTS CINQUANTA EUROS)	850,00	€
P-18	EQSA_08	u	Subministre, muntatge i col·locació de cinta per caminar geriàtrica. (SET-CENTS SETANTA EUROS)	770,00	€
P-19	EQSA_09	u	Subministre, muntatge i col·locació de taula de menjador de mesures 120 x 180 cm i 90 cm d'alçada. (NORANTA-NOU EUROS AMB NORANTA-NOU CÈNTIMS)	99,99	€
P-20	EQSA_10	u	Subministre, muntatge i col·locació de tauleta de cafè de mesures 55 x 120 cm i 45cm d'alçada. (DINOU EUROS AMB NORANTA-NOU CÈNTIMS)	19,99	€
P-21	EQSA_11	u	Subministre, muntatge i col·locació de prestatgeria amb lleixes. Mesures 150 x 35 cm i 200 cm d'alçada. (QUARANTA-NOU EUROS)	49,00	€
P-22	EQSA_12	u	Subministre, muntatge i col·locació d'armari baix. Mesures 60 x 90 cm i 80 cm d'altura. (DOS-CENTS DINOU EUROS)	219,00	€
P-23	EQSA_13	u	Subministre, muntatge i col·locació de banc de vestuari de mesures 45 x 140 cm i 45 cm d'alçada. (SEIXANTA-NOU EUROS)	69,00	€

QUADRE DE PREUS NÚMERO 1

NÚMERO	CODI	UA	DESCRIPCIÓ	PREU	
P-24	EQSA_14	u	Subministre, muntatge i col·locació de grua elèctrica per a mobilitzar persones amb mobilitat reduida. (VUIT-CENTS SETANTA-VUIT EUROS AMB NORANTA-DOS CÈNTIMS)	878,92	€
P-25	EQSA_15	u	Subministre, muntatge i col·locació d'escala de tres graons i rampa amb baranes per a geriatria. (NOU-CENTS TRENTA-TRES EUROS AMB VINT-I-CINC CÈNTIMS)	933,25	€
P-26	EQSA_16	u	Subministre, muntatge i col·locació de rentadora de gran tamany. Inclou connexió a la xarxa elèctrica i la xarxa de fontaneria. (TRES MIL TRES-CENTS CINQUANTA-QUATRE EUROS)	3.354,00	€
P-27	EQSA_17	u	Subministre, muntatge i col·locació de moble auxiliar de rentacaps per a perruqueria geriàtrica. (SETANTA-TRES EUROS AMB TRENTA-TRES CÈNTIMS)	73,33	€
P-28	EQSA_18	u	Subministre, muntatge i col·locació de televisió de pantalla plana. (QUATRE-CENTS SETANTA-NOU EUROS)	479,00	€
P-29	EQSA_19	u	Subministre, muntatge i col·locació de penja-robes mòbil. (DINOU EUROS AMB NORANTA-NOU CÈNTIMS)	19,99	€
P-30	EQSA_20	u	Subministre, muntatge i col·locació de carro de servei de catering d'acer inoxidable. (CENT TRENTA-NOU EUROS AMB QUINZE CÈNTIMS)	139,15	€
P-31	F4_01	u	Partida unitaria d'ajudes de paleta fontaneria (CINC-CENTS EUROS)	500,00	€
P-32	K12GG000	u	Anul.lació d'instal.lació interior elèctrica, a la sortida dels quadres elèctrics o de l'escomesa, per a subministrament a baixa tensió 200 kVA, com a màxim, de les parts en desús de l'edifici i els seus departaments, excepte la necessària per ser utilitzada com a escomesa provisional d'obra. (DOS-CENTS CINQUANTA-VUIT EUROS AMB DOS CÈNTIMS)	258,02	€
P-33	K2RRES01	m3	Deposició controlada a dipòsit autoritzat, amb cànon sobre la deposició controlada dels residus de la construcció inclòs, segons la LLEI 8/2008, de residus barrejats inerts amb una densitat 1,25 t/m3, procedents de construcció o demolició, amb codi 170107 segons la Llista Europea de Residus (ORDEN MAM/304/2002) (VINT-I-VUIT EUROS AMB VUITANTA-VUIT CÈNTIMS)	28,88	€
P-34	LEG_01	pa	Partida unitaria de legalització de l'instal·lació de clima (CINC-CENTS EUROS)	500,00	€
P-35	NETEJA	u	Partida unitaria de neteja de l'espai interior i enretirada de mobiliari existent, aplec, emmagatzematge, per a possible reutilització. (DOS-CENTS TRES EUROS AMB NORANTA CÈNTIMS)	203,90	€
P-36	P121-EKJZ	m2	Amortització diària de bastida tubular metàl·lica fixa, formada per bastiments de 70 cm d'amplària i alçària <= 200 cm, amb bases regulables, tubs travessers, tubs de travament, plataformes de treball d'amplària com a mínim de 60 cm, escales d'accés, baranes laterals, sòcols i xarxa de protecció de poliamida col·locada a tota la cara exterior i amarradors cada 20 m2 de façana, inclosos tots els elements de senyalització normalitzats (ZERO EUROS AMB DEU CÈNTIMS)	0,10	€

QUADRE DE PREUS NÚMERO 1

NÚMERO	CODI	UA	DESCRIPCIÓ	PREU	
P-37	P127-EKJO	m2	Muntatge i desmuntatge de bastida tubular metàl·lica fixa, formada per bastiments de 70 cm i alçària <= 200 cm, amb bases regulables, tubs travessers, tubs de travament, plataformes de treball d'amplària com a mínim de 60 cm, escales d'accés, baranes laterals, sòcols i xarxa de protecció de poliamida, col·locada a tota la cara exterior i amarradors cada 20 m2 de façana, inclosos tots els elements de senyalització normalitzats i el transport amb un recorregut total màxim de 20 km (NOU EUROS AMB SIS CÈNTIMS)	9,06	€
P-38	P1473-EPWW	u	Protector auditiu d'auricular, acoblat al cap amb arnès i orelleres antisoroll, homologat segons UNE-EN 352-1 i UNE-EN 458 (SETZE EUROS AMB TRES CÈNTIMS)	16,03	€
P-39	P1474-65MV	u	Parella de botes d'aigua de PVC de canya alta, per posada en obra del formigó, amb plantilla metàl·lica, amb sola antilliscant i folrades de niló rentable, homologades segons UNE-EN ISO 20344, UNE-EN ISO 20345, UNE-EN ISO 20346 i UNE-EN ISO 20347 (VINT-I-VUIT EUROS AMB NORANTA-QUATRE CÈNTIMS)	28,94	€
P-40	P1477-65LG	u	Casc de seguretat per a ús normal, contra cops, de polietilè amb un pes màxim de 400 g, homologat segons UNE-EN 812 (SIS EUROS AMB VUITANTA CÈNTIMS)	6,80	€
P-41	P1479-10MPK	u	Cinturó de seguretat, ajustable, de polièster i ferramenta estampada, amb corda de seguretat amb absorbidor de caiguda i dos mosquetons d'acer amb virolla de seguretat, segons UNE-EN 361 (SETANTA-QUATRE EUROS AMB NORANTA-CINC CÈNTIMS)	74,95	€
P-42	P147A-10MPP	m	Col·locació de cinta temporal de polièster de llargària màxima 20 m i ample 35 mm amb tensors regulables als extrems, segons UNE-EN 795, amb el desmuntatge inclòs (UN EUROS AMB SETANTA-TRES CÈNTIMS)	1,73	€
P-43	P147L-EQDA	u	Parella de guants per a ús general, amb palmell, artells, ungles i dits índex i polze de pell, dors de la mà i maniguet de cotó, folre interior, i subjecció elàstica al canell (UN EUROS AMB SETANTA-TRES CÈNTIMS)	1,73	€
P-44	P147O-10MP9	u	Mascareta autofiltrant contra partícules sòlides tipus FFP classe 3 no reutilitzable (NR), homologada segons UNE-EN 149 (DOS EUROS AMB NOU CÈNTIMS)	2,09	€
P-45	P147Q-65M2	u	Pantalla facial per a protegir contra la projecció de partícules i a l'encebament d'arcs elèctrics, de policarbonat transparent, abatible i per a acoblar al casc amb arnès dielèctric (QUINZE EUROS AMB VINT-I-NOU CÈNTIMS)	15,29	€
P-46	P147Z-FITH	u	Ulleres de seguretat antiimpactes estàndard, amb muntura universal, amb visor transparent i tractament contra l'entelament, homologades segons UNE-EN 167 i UNE-EN 168 (SET EUROS AMB NORANTA-NOU CÈNTIMS)	7,99	€
P-47	P1480-FK75	u	Armilla reflectant amb tires reflectants a la cintura, al pit i a l'esquena, homologada segons UNE-EN 471 (DISSET EUROS AMB TRENTA-SET CÈNTIMS)	17,37	€
P-48	P1485-65OO	u	Cinturó per a senyalista, amb tires reflectants, homologat segons UNE-EN 340 i UNE-EN 471 (VUIT EUROS AMB TRENTA-UN CÈNTIMS)	8,31	€
P-49	P1487-EQE1	u	Granota de treball per a guixaires i/o pintors, de polièster i cotó (65%-35%), color blanc, trama 240, amb butxaques interiors, homologada segons UNE-EN 340 (VINT-I-SIS EUROS AMB VINT-I-VUIT CÈNTIMS)	26,28	€

QUADRE DE PREUS NÚMERO 1

NÚMERO	CODI	UA	DESCRIPCIÓ	PREU	
P-50	P148B-EQEJ	u	Pantalons de treball de polièster i cotó, amb butxaques laterals (NOU EUROS AMB SETZE CÈNTIMS)	9,16	€
P-51	P151H-45IC	m2	Protecció amb vela de lona ignífuga de proteccions superficials contra caigudes, corda de subjecció, de diàmetre 12 mm, amb el desmuntatge inclòs (VINT-I-QUATRE EUROS AMB TRENTA-TRES CÈNTIMS)	24,33	€
P-52	P161-79K6	u	Assistencia d'oficial a reunió del comitè de Seguretat i Salut (TRENTA-UN EUROS AMB QUARANTA-SET CÈNTIMS)	31,47	€
P-53	P168-EQG2	u	Equip comprovador complet portàtil d'instal·lacions de baixa tensió (DOS-CENTS SETZE EUROS AMB VINT-I-NOU CÈNTIMS)	216,29	€
P-54	P16C-67C8	u	Reunió del comitè de Seguretat i Salut constituït per 6 persones (CENT VUITANTA-VUIT EUROS AMB VUITANTA-TRES CÈNTIMS)	188,83	€
P-55	P2140-4RRN	u	Arrencada de full i bastiment de porta interior amb mitjans manuals i càrrega manual sobre camió o contenidor (TRETZE EUROS AMB TRENTA-TRES CÈNTIMS)	13,33	€
P-56	P2142-4RMM	m2	Arrencada d'enrajolat en parament vertical, amb mitjans manuals i càrrega manual de runa sobre camió o contenidor (DOTZE EUROS AMB VINT-I-SIS CÈNTIMS)	12,26	€
P-57	P2143-4RR2	m2	Arrencada de paviment ceràmic, amb mitjans manuals i càrrega manual de runa sobre camió o contenidor (VUIT EUROS)	8,00	€
P-58	P214I-AKZK	m2	Enderroc de cel ras de guix, amb mitjans manuals i càrrega manual sobre camió o contenidor (VUIT EUROS AMB CINQUANTA-TRES CÈNTIMS)	8,53	€
P-59	P214O-4RO3	m3	Enderroc de mur de maçoneria, amb mitjans manuals i càrrega manual de runa sobre camió o contenidor (DOS-CENTS TRETZE EUROS AMB TRENTA CÈNTIMS)	213,30	€
P-60	P214T-4RQC	m2	Enderroc de paredó de ceràmica fins a 10 cm de gruix, amb mitjans manuals i càrrega manual de runa sobre camió o contenidor (NOU EUROS AMB TRENTA-TRES CÈNTIMS)	9,33	€
P-61	P214T-4RQF	m2	Enderroc d'envà de ceràmica de 5 cm de gruix, amb mitjans manuals i càrrega manual de runa sobre camió o contenidor (SET EUROS AMB SETANTA-TRES CÈNTIMS)	7,73	€
P-62	P21D0-HBKG	u	Desmuntatge per a substitució d'inodor, abocador o bidet, aixetes, mecanismes, desguassos i desconnexió de les xarxes d'aigua i d'evacuació, amb mitjans manuals i càrrega manual de runa sobre camió o contenidor (TRENTA-UN EUROS AMB SETANTA-QUATRE CÈNTIMS)	31,74	€
P-63	P21GE-CUMP	u	Arrencada de radiador per aigua, de llargària <= 160 cm, amb mitjans manuals, aplec, emmagatzematge per a reutilitzar i posterior col·locació (SETZE EUROS AMB CINQUANTA-SIS CÈNTIMS)	16,56	€
P-64	P21Z2-HGY8	m	Tall en paret de maçoneria, de 19 cm de fondària, amb disc de carborúndum (VINT-I-QUATRE EUROS AMB VUIT CÈNTIMS)	24,08	€

QUADRE DE PREUS NÚMERO 1

NÚMERO	CODI	UA	DESCRIPCIÓ	PREU	
P-65	P2R5-DT2H	m3	Transport de residus a instal·lació autoritzada de gestió de residus, amb camió de 12 t i temps d'espera per a la càrrega a màquina, amb un recorregut de més de 15 i fins a 20 km (TRETZE EUROS AMB TRENTA-SET CÈNTIMS)	13,37	€
P-66	P2R6-4I5U	m3	Càrrega amb mitjans manuals i transport de residus inerts o no especials a instal·lació autoritzada de gestió de residus, amb contenidor de 8 m3 de capacitat (QUARANTA EUROS AMB QUARANTA-SET CÈNTIMS)	40,47	€
P-67	P443-FHX9	kg	Acer S275JR segons UNE-EN 10025-2, per a biguetes formades per peça simple, en perfils laminats en calent sèrie IPN, IPE, HEB, HEA, HEM i UPN, amb una capa d'imprimació antioxidant, col·locat a l'obra amb soldadura (TRES EUROS AMB TRETZE CÈNTIMS)	3,13	€
P-68	P45G0-L3ZR	m3	Formigonament de dau de recolzament amb formigó per armar HA - 25 / B / 10 / XC1 amb una quantitat de ciment de 275 kg/m3 i relació aigua ciment =< 0.6 i abocat manualment (CENT VUITANTA-SET EUROS AMB SEIXANTA CÈNTIMS)	187,60	€
P-69	P654-8LIU	m2	EN-GL-10-N-N. Envà de plaques de guix laminat amb aïllament de plaques de llana de roca format per estructura senzilla normal amb perfileria de planxa d'acer galvanitzat, amb un gruix total de l'envà de 100 mm, muntants cada 600 mm de 48 mm d'amplària i canals de 48 mm d'amplària, 2 plaques a cada cara, tipus estàndard (A) de 13 mm de gruix, fixades mecànicament i aïllament de plaques de llana mineral de roca de resistència tèrmica >= 1,081 m2·K/W (SETANTA EUROS AMB NORANTA-VUIT CÈNTIMS)	70,98	€
P-70	P654-8LJ6	m2	EN-GL-10-N-ZH. Envà de plaques de guix laminat amb aïllament de plaques de llana de roca format per estructura senzilla normal amb perfileria de planxa d'acer galvanitzat, amb un gruix total de l'envà de 87 mm, muntants cada 400 mm de 48 mm d'amplària i canals de 48 mm d'amplària, 2 plaques tipus estàndard (A) de 13 mm de gruix i 1 placa tipus Aquapanel (H) de 12,5 mm de gruix, fixades mecànicament i aïllament de plaques de llana mineral de roca de resistència tèrmica >= 1,081 m2·K/W (VUITANTA EUROS AMB NOU CÈNTIMS)	80,09	€
P-71	P654-8LNA	m2	EN-GLPC-10-ZH-ZH. Envà de plaques de guix laminat amb aïllament de plaques de llana de roca per a portes correderes, format per estructura senzilla normal amb perfileria de planxa d'acer galvanitzat, amb un gruix total de l'envà de 95 mm, muntants cada 400 mm de 70 mm d'amplària i canals de 70 mm d'amplària, 1 placa a cada cara, Aquapanel (H) de 12,5 mm de gruix, fixades mecànicament i aïllament de plaques de llana mineral de roca de resistència tèrmica >= 1,622 m2·K/W (SEIXANTA-SET EUROS AMB QUARANTA-DOS CÈNTIMS)	67,42	€
P-72	P654-8LPO	m2	EN-GL-10-ZH-ZH. Envà de plaques de guix laminat amb aïllament de plaques de llana de roca format per estructura senzilla normal amb perfileria de planxa d'acer galvanitzat, amb un gruix total de l'envà de 73 mm, muntants cada 400 mm de 48 mm d'amplària i canals de 48 mm d'amplària, 1 placa a cada cara, tipus Aquapanel (H) de 12,5 mm de gruix, fixades mecànicament i aïllament de plaques de llana mineral de roca de resistència tèrmica >= 1,081 m2·K/W (VUITANTA-VUIT EUROS AMB VUITANTA-QUATRE CÈNTIMS)	88,84	€
P-73	P7D6-613K	m2	Pintat ignífug de perfils d'acer amb una capa d'imprimació per a pintura intumescent i tres capes de pintura intumescent, amb un gruix total de 1500 µm (CINQUANTA-TRES EUROS AMB CINQUANTA-NOU CÈNTIMS)	53,59	€
P-74	P81G-611F	m2	Pintat de paraments enguixats amb pintura plàstica antihumitat, prèvia reparació de l'enguixat si es necessari i neteja amb lleixiu dissolt en aigua i producte fungicida (DOTZE EUROS AMB NORANTA-VUIT CÈNTIMS)	12,98	€

QUADRE DE PREUS NÚMERO 1

NÚMERO	CODI	UA	DESCRIPCIÓ	PREU	
P-75	P824-3R8Z	m2	Enrajolat de parament vertical interior a una alçària <= 3 m amb rajola de gres porcellànic premsat esmaltat de forma rectangular o quadrada, de 16 a 25 peces/m2, preu superior, grup BIa (UNE-EN 14411), col·locades amb adhesiu per a rajola ceràmica C2 TE (UNE-EN 12004) i rejuntat amb beurada CG2 (UNE-EN 13888) (CINQUANTA-SET EUROS AMB VUIT CÈNTIMS)	57,08	€
P-76	P843-A8EU	m2	Cel ras flotant de placa guix laminat, per aïllament acústic, amb subjecció al sostre amb amortidor antivibratori d'acer, de 65 mm de llargària i 60 mm d'amplària, amb carsassa metàl·lica per a una càrrega màxima admissible de 30 kg/m2, entramat ocult amb suspenció mitjançant vareta de suspensió, sandwich format per dues plaques de guix laminat tipus estàndard (A) de 12,5 mm de gruix cada una i làmina betum modificat de 4,5 mm de gruix, de 6 kg/m2, autoadhesiva, per aïllament acústic en el seu interior, i entre l'entramat metàl·lic placa de llana mineral de roca de 50 mm (VUITANTA-DOS EUROS AMB TRENTA-SIS CÈNTIMS)	82,36	€
P-77	P846-9JN8	m2	Cel ras de placa de guix laminat hidròfuga (H) i gruix 15 mm, amb vora afinada (BA), segons la norma UNE-EN 520, amb entramat estructura senzilla d'acer galvanitzat format per perfils col·locats cada 600 mm fixats al sostre mitjançant vareta de suspensió cada 1,2 m, per a una alçària de cel ras de 4 m com a màxim (QUARANTA-CINC EUROS AMB SET CÈNTIMS)	45,07	€
P-78	P89C-391C	m2	Pintat de biga d'un sol perfil d'acer amb pintura sintètica, amb dues capes de pintura zinc i dues d'acabat (VINT-I-VUIT EUROS AMB SETANTA-SIS CÈNTIMS)	28,76	€
P-79	P89I-4V8S	m2	Pintat de parament vertical de guix, amb pintura plàstica amb acabat llis, amb una capa segelladora i dues d'acabat (TRETZE EUROS AMB VINT-I-TRES CÈNTIMS)	13,23	€
P-80	P89I-4V8T	m2	Pintat de parament vertical de guix, amb pintura plàstica amb acabat llis, amb una capa segelladora i dues d'acabat (NOU EUROS AMB QUARANTA-SIS CÈNTIMS)	9,46	€
P-81	P89K-42YP	m2	Pintat de parament horitzontal de fusta, a l'esmalt sintètic, amb una capa de protector químic insecticida-fungicida, una segelladora i dues d'acabat (QUINZE EUROS AMB NORANTA-UN CÈNTIMS)	15,91	€
P-82	P930-11A8F	m3	Base per a paviment de formigó d'ús no estructural amb granulat reciclat, de consistència tova i grandària màxima del granulat 20 mm, amb 235 kg/m3 de ciment, HRNE- 235/ B/ 20, amb una substitució del 50% del granulat gruixut per granulat reciclat mixt amb marcat CE, procedent de plantes de reciclat de residus de la construcció o demolició autoritzades, abocat amb transport interior mecànic amb estesa i piconatge manual, acabat reglejat, amb dúmper elèctric (CENT QUARANTA-TRES EUROS AMB SETANTA-NOU CÈNTIMS)	143,79	€
P-83	P9D5-35V1	m2	Paviment interior, de rajola de gres porcellànic premsat esmaltat antilliscant de forma rectangular o quadrada, de 6 a 15 peces/m2, preu superior, grup BIa (UNE-EN 14411), col·locades amb adhesiu per a rajola ceràmica C2 (UNE-EN 12004) i rejuntat amb beurada CG2 (UNE-EN 13888) (CINQUANTA-NOU EUROS AMB VUITANTA CÈNTIMS)	59,80	€
P-84	P9K1-HCJD	m2	Tractament superficial de beurada anticarburant, amb granulat de granulometria precisa i filler incorporat, col·locada a l'obra en dues capes amb una dotació de 4 kg/m2, neteja del ferm inclosa (CATORZE EUROS AMB SEIXANTA-QUATRE CÈNTIMS)	14,64	€
P-85	P9Q5-5VD2	m2	Parquet flotant amb posts multicapa sintètics per a ús domèstic elevat, classe 23 (UNE-EN 13329), de 1190 a 1800 mm de llargària, de 120 a 180 mm d'amplària, 7 mm de gruix, amb base de tauler de fibres d'alta densitat, amb unió a pressió, col·locat sobre làmina de polietilè expandit de 3 mm (TRENTA-TRES EUROS AMB CINQUANTA-NOU CÈNTIMS)	33,59	€

QUADRE DE PREUS NÚMERO 1

NÚMERO	CODI	UA	DESCRIPCIÓ	PREU	
P-86	P9U4-4ZB0	m	Sòcol de fusta de castanyer envernissada, de 10 cm d'alçària, col·locat amb tacs d'expansió i cargols (VUIT EUROS AMB SETANTA CÈNTIMS)	8,70	€
P-87	P9U8-4Z9L	m	Sòcol de rajola de gres porcellànic premsat esmaltat, de 10 cm d'alçària, col·locat amb adhesiu per a rajola ceràmica C2 (UNE-EN 12004) i rejuntat amb beurada CG2 (UNE-EN 13888) (DEU EUROS AMB ONZE CÈNTIMS)	10,11	€
P-88	P9ZA-4ZDJ	m2	Abrillantat del paviment de mosaic hidràulic (CINC EUROS AMB CINQUANTA-DOS CÈNTIMS)	5,52	€
P-89	PAF2-7WCL	u	Canvi del sentit d'obertura d'una balconera d'alumini anoditzat natural amb trencament de pont tèrmic, col·locada sobre bastiment de base, amb una fulla batent i una fulla fixa lateral, per a un buit d'obra aproximat de 140x220 cm. (QUARANTA-UN EUROS AMB TRENTA-VUIT CÈNTIMS)	41,38	€
P-90	PAF8-7FIT	u	Finestra d'alumini lacat blanc amb trencament de pont tèrmic, col·locada sobre bastiment de base, amb dues fulles batents i una tarja superior batent, per a un buit d'obra aproximat de 130x180 cm, elaborada amb perfils de preu alt, classificació mínima 4 de permeabilitat a l'aire segons UNE-EN 12207, classificació mínima 9A d'estanquitat a l'aigua segons UNE-EN 12208 i classificació mínima C5 de resistència al vent segons UNE-EN 12210, amb caixa de persiana i guies (VUIT-CENTS TRENTA-DOS EUROS AMB NORANTA-SET CÈNTIMS)	832,97	€
P-91	PAQ5-2FUL	u	Conjunt de dues fulles batents i bastiment de fusta per a porta interior, de 40 mm de gruix, 120 cm d'amplària i 210 cm alçària cada una, per a pintar, cares llises, estructura interior de fusta i obertura de 90 i 30cm, col·locades (QUATRE-CENTS VUIT EUROS AMB QUATRE CÈNTIMS)	408,04	€
P-92	PAQ5-37YT	u	Fulla batent i bastiment de fusta per a porta interior, de 40 mm de gruix, 80 cm d'amplària i 210 cm alçària, per a pintar, de cares llises i estructura interior de fusta, col·locada (CENT NORANTA-QUATRE EUROS AMB SETANTA-SET CÈNTIMS)	194,77	€
P-93	PAQ5-380B	u	Fulla batent i bastiment de fusta per a porta interior, de 40 mm de gruix, 100 cm d'amplària i 210 cm alçària, per a pintar, de cares llises i estructura interior de fusta, col·locada. (CENT VUITANTA-VUIT EUROS AMB SETANTA-DOS CÈNTIMS)	188,72	€
P-94	PAQ5-380W	u	Fulla batent i bastiment de fusta per a porta interior, de 40 mm de gruix, 90 cm d'amplària i 210 cm alçària, per a pintar, cares llises, estructura interior de fusta i obertura de 40x40cm, col·locada (CENT NORANTA-TRES EUROS AMB TRENTA-DOS CÈNTIMS)	193,32	€
P-95	PAQ5-382H	u	Conjunt de dues fulles batents per a porta interior, de 40 mm de gruix, 80 cm d'amplària i 210 cm alçària cada una, per a pintar, cares llises, estructura interior de fusta i obertura de 40x40cm, col·locades (DOS-CENTS VUITANTA-NOU EUROS AMB QUARANTA-SET CÈNTIMS)	289,47	€
P-96	PAQA-BG52	u	Fulla per a porta corredissa encastada amb una llum de pas de 90x 200 cm, de cares llises, acabat superficial ambde DM lacat, ferratges de preu alt i folrat del bastiment de base amb fusta del mateix tipus, fixada a les guies de la caixa encastada (DOS-CENTS SEIXANTA-SIS EUROS AMB TRETZE CÈNTIMS)	266,13	€
P-97	PAQA-BG5O	u	Fulla per a porta corredissa encastada amb una llum de pas de 80 x 210 cm, de cares llises, acabat superficial ambde DM lacat, ferratges de preu alt i folrat del bastiment de base amb fusta del mateix tipus, fixada a les guies de la caixa encastada, bastiment de fusta inclòs. (DOS-CENTS SEIXANTA-QUATRE EUROS AMB SEIXANTA-SET CÈNTIMS)	264,67	€

QUADRE DE PREUS NÚMERO 1

NÚMERO	CODI	UA	DESCRIPCIÓ	PREU	
P-98	PAU0-9LP8	m2	Envà mòbil bidireccional format per mòduls d'1,2x4 m de dimensions màximes i 103 mm de gruix, amb una massa superficial 40 kg/m2, perfileria vista d'alumini anoditzat i aïllament interior de llana mineral de roca, acabat exterior amb taulell de PVC, mecanismes de fixació i alliberament manuals, junts acústics verticals i sistema corredís amb carril superior sense guia inferior, col·locat (CINC-CENTS SET EUROS AMB QUARANTA-CINC CÈNTIMS)	507,45	€
P-99	PC16-5NML	m2	Mirall de lluna incolora de 5 mm de gruix, col·locat fixat mecànicament sobre el parament (NORANTA-SIS EUROS AMB VUITANTA-SIS CÈNTIMS)	96,86	€
P-100	PD10-9ALC	m	Aïllament acústic per a baixants fins a 110 mm de diàmetre, amb banda bicapa autoadhesiva de 3,9 mm de gruix, incloent la part proporcional de reforç de peces especials, amb grau de dificultat mitjà, col·locat adherit superficialment (QUINZE EUROS AMB CINQUANTA-VUIT CÈNTIMS)	15,58	€
P-101	PD18-8D5D	m	Conducte de ventilació de tub de PVC-U de paret massissa, àrea d'aplicació B segons norma UNE-EN 1329-1, de DN 50 mm, classe de reacció al foc B-s1, d0 segons norma UNE-EN 13501-1, incloses les peces especials i fixat mecànicament amb brides (DISSET EUROS AMB SETANTA-VUIT CÈNTIMS)	17,78	€
P-102	PD18-8D5N	m	Baixant de tub de PVC-U horitzontal, àrea d'aplicació B segons norma UNE-EN 1329-1, de DN 160 mm, classe de reacció al foc B-s1, d0 segons norma UNE-EN 13501-1, incloses les peces especials i fixat mecànicament amb brides (QUARANTA-CINC EUROS AMB SEIXANTA-UN CÈNTIMS)	45,61	€
P-103	PD18-8D5Q	m	Baixant de tub de PVC-U de paret massissa, àrea d'aplicació B segons norma UNE-EN 1329-1, de DN 110 mm, classe de reacció al foc B-s1, d0 segons norma UNE-EN 13501-1, incloses les peces especials i fixat mecànicament amb brides (TRENTA-DOS EUROS AMB VUIT CÈNTIMS)	32,08	€
P-104	PD30-4270	u	Escomesa sanejament Assistència als treballs d'escomesa, en el moment de la connexió a la xarxa pública. Pel control i ajuda en mitjans que es puguin necessitar. Caixa sifònica amb col·locació encastada, de PVC, amb tapa i embellidor d'acer inoxidable, de D=160 mm, amb 5 entrades de 40 mm i sortida de 50 mm Inclou la vàlvula antiretorn (SET-CENTS SETZE EUROS AMB VUITANTA-QUATRE CÈNTIMS)	716,84	€
P-105	PD31-56CN	u	Pericó sifònic i tapa registrable, de 90x90x80 cm de mides interiors, amb paret de 13 cm de gruix de maó calat de 250x120x100 mm, arrebossada i lliscada per dins amb morter 1:2:10, sobre solera de formigó en massa de 10 cm i amb tapa prefabricada de formigó armat (CINC-CENTS TRENTA-UN EUROS AMB SEIXANTA-UN CÈNTIMS)	531,61	€
P-106	PD7E-49B6	m	Clavegueró amb tub de PVC-U de paret estructurada, àrea aplicació B segons norma UNE-EN 1453-1, de DN 110 mm, penjat al sostre (QUARANTA-TRES EUROS AMB NOU CÈNTIMS)	43,09	€
P-107	PD7G-EKRM	m	Tub de PVC de 200 mm de diàmetre nominal de formació helicoïdal amb perfil rígid nervat exteriorment, autoportant, unió elàstica amb massilla adhesiva de poliuretà i col·locat al fons de la rasa (VINT-I-VUIT EUROS AMB NORANTA-CINC CÈNTIMS)	28,95	€
P-108	PE40-60CZ	u	Barret de xemeneia de planxa d'acer inoxidable, de 250 mm, adaptat per a doble tub, col·locat amb fixacions mecàniques (NORANTA-DOS EUROS AMB VINT-I-DOS CÈNTIMS)	92,22	€

QUADRE DE PREUS NÚMERO 1

NÚMERO	CODI	UA	DESCRIPCIÓ	PREU	
P-109	PE42-48T3	m	Conducte llis circular de planxa d'acer inoxidable de 200 mm de diàmetre (s/UNE-EN 1506), de gruix 0,6 mm, autoconnectable, muntat superficialment (SEIXANTA-QUATRE EUROS AMB TRENTA-NOU CÈNTIMS)	64,39	€
P-110	PE44-I6TW	u	Connexió de tub de ventilació de cambra de bany al muntant general, amb tub de PVC-U, de diàmetre 110 mm (NORANTA-DOS EUROS AMB SETANTA CÈNTIMS)	92,70	€
P-111	PE48-6P4O	m	Xemeneia circular helicoïdal d'acer inoxidable+fibra+acer inoxidable, de 250 mm de diàmetre, muntada superficialment (CENT VUITANTA-VUIT EUROS AMB QUARANTA-QUATRE CÈNTIMS)	188,44	€
P-112	PE53-4UF7	m2	Formació de conducte rectangular de llana mineral de vidre (MW), segons UNE-EN 14303, de gruix 25 mm, resistència tèrmica >= 0,78125 m2·K/W, amb recobriment exterior d'alumini, paper kraft, malla de reforç i vel de vidre i recobriment interior de teixit de vidre negre, muntat encastat en el cel ras (TRENTA-UN EUROS AMB CINQUANTA CÈNTIMS)	31,50	€
P-113	PEG6-5ZRH	u	Bomba de calor partida d'expansió directa amb condensació per aire, amb una unitat interior de tipus mural, potència frigorífica nominal de 6.7 a 7.2 kW, potència calorífica nominal de 7.2 a 7.7 kW, amb uns coeficients d'eficiència energètica estacionals SEER de 5.6 a 6.1 (A+) i SCOP de 4.6 a 5.1 (A++) segons REGLAMENTO (UE) 206/2012, alimentació elèctrica monofàsica de 230 V, motor de tipus DC Inverter i compressor hermètic rotatiu, gas refrigerant R410A, nivell de potència acústica segons REGLAMENTO (UE) 206/2012, de preu alt, col.locada (DOS MIL DOS-CENTS SETANTA-DOS EUROS AMB SEIXANTA-UN CÈNTIMS)	2.272,61	€
P-114	PEGL-CSDD	u	Unitat interior mural amb una potència frigorífica màxima de 6 kW i una potència calorífica màxima de 7 kW, alimentació elèctrica monofàsica de 230 V, motor DC Inverter, gas refrigerant R410A, nivell de potència acústica segons REGLAMENTO (UE) 206/2012, de preu alt, col·locada sobre parament vertical (NOU-CENTS TRENTA-SET EUROS AMB QUARANTA-QUATRE CÈNTIMS)	937,44	€
P-115	PEMA-FGZJ	u	Ventilador-extractor monofàsic per a 230 V de tensió, de 100 m3/h de cabal màxim d'aire, de pressió baixa i encastat (CENT DIVUIT EUROS AMB CINQUANTA-UN CÈNTIMS)	118,51	€
P-116	PEP1-8FUU	u	Airejador d'admissió de 125 mm de diàmetre i 350 mm de llargària, d'acer galvanitzat, tapes interior i exterior amb acabat pintat, silenciador acústic d'escuma de resina de melamina, aïllament acústic de 53 dB i filtre antipolució classe G3, col·locat en tancaments de 250 a 350 mm de gruix i ajustat a cabals d'entrada (VUITANTA-QUATRE EUROS AMB SETZE CÈNTIMS)	84,16	€
P-117	PEUF-9EE4	u	Unitat de renovació d'aire amb cos de planxa d'acer amb filtre i ventilador radial, per a un cabal màxim de 190 m3/h, col·locat sobre parament vertical (SET-CENTS VUITANTA-SIS EUROS AMB DINOU CÈNTIMS)	786,19	€
P-118	PEVB-6PH0	u	Sonda de temperatura i d'humitat relativa ambient, amb accessoris de muntatge, muntada i connectada (TRES-CENTS TRES EUROS AMB VUITANTA-QUATRE CÈNTIMS)	303,84	€
P-119	PEVD-HD3I	u	Cronotermòstat programable electronic d'ambient, per a calderes de gas, gasoil, cremadors, bombes, actuadors tèrmics, vàlvules de zona i sistemes de calefacció elèctrica, amb programació setmanal, connexió sense fils amb emisor i receptor i passarel·la de connexió IP sense fils, amb accessoris de muntatge, col·locat (DOS-CENTS VUITANTA-VUIT EUROS AMB NORANTA-SET CÈNTIMS)	288,97	€

QUADRE DE PREUS NÚMERO 1

NÚMERO	CODI	UA	DESCRIPCIÓ	PREU	
P-120	PEZ1-6RX4	kg	Càrrega de circuit refrigerant de gas refrigerant tipus R-407c o R-410a (NORANTA-SET EUROS AMB SEIXANTA-NOU CÈNTIMS)	97,69	€
P-121	PF-01	m	Llistó de fusta de cirerer per tapar junta d'envans. La secció del llistó és de 5 cm d'amplària i 3 cm de gruix. Col·locat i polit. (CINC EUROS AMB CINQUANTA CÈNTIMS)	5,50	€
P-122	PF51-6RXE	m	Tub de coure R220 (recuit) 1/2 ´´ de diàmetre nominal i de gruix 0,8 mm, segons norma UNE-EN 12735-1, soldat per capil·laritat amb soldadura forta (T>450ºC) amb grau de dificultat mitjà i col·locat superficialment Inclosa la part proporcional de petit material, accessoris, etc. (DISSET EUROS AMB VINT-I-SET CÈNTIMS)	17,27	€
P-123	PF53-3C5S	m	Tub de coure R220 (recuit) de 12 mm de diàmetre nominal, d'1 mm de gruix, segons normaUNE-EN 1057, soldat per capil·laritat, amb grau de dificultat mitjà i col·locat encastat Inclosa la part proporcional de petit material, accessoris, colzes, etc. (DOTZE EUROS AMB VINT-I-VUIT CÈNTIMS)	12,28	€
P-124	PF53-3C5V	m	Tub de coure R220 (recuit) de 18 mm de diàmetre nominal, d'1 mm de gruix, segons normaUNE-EN 1057, soldat per capil·laritat, amb grau de dificultat mitjà i col·locat encastat Inclosa la part proporcional de petit material, accessoris, colzes, etc. (SETZE EUROS AMB VINT-I-QUATRE CÈNTIMS)	16,24	€
P-125	PFA8-DVCP	m	Tub de PVC de 110 mm de diàmetre nominal exterior, de 6 bar de pressió nominal, encolat, segons la norma UNE-EN 1452-2, amb grau de dificultat mitjà i col·locat superficialment (VINT-I-NOU EUROS AMB NORANTA-NOU CÈNTIMS)	29,99	€
P-126	PFQ0-3KVM	m	Aïllament tèrmic d'escuma elastomèrica amb revestiment de PVC per a canonades que transporten fluids a temperatura entre -50°C i 105°C, per a tub de diàmetre exterior 42 mm, de 13 mm de gruix, classe de reacció al foc BL-s2, d0 segons norma UNE-EN 13501-1, col·locat superficialment amb grau de dificultat mitjà (CATORZE EUROS AMB NORANTA-QUATRE CÈNTIMS)	14,94	€
P-127	PG10-DB58	u	Armari metàl·lic des de 700x900x180 fins a 900x1000x180 mm, per a servei exterior, amb porta amb finestreta, fixat a columna (SIS-CENTS NOU EUROS AMB QUARANTA-DOS CÈNTIMS)	609,42	€
P-128	PG13-E36J	u	Caixa de derivació rectangular de plàstic, de 120x160 mm, amb grau de protecció IP-40, muntada superficialment (VINT-I-SIS EUROS AMB QUARANTA-UN CÈNTIMS)	26,41	€
P-129	PG17-3A75	u	Caixa general de protecció i mesura de polièster, amb porta i finestreta, de 280x550x190 mm, per a un comptador monofàsic, muntada superficialment (CENT VINT-I-UN EUROS AMB QUARANTA-CINC CÈNTIMS)	121,45	€
P-130	PG1B-DGXO	u	Caixa per a quadre de distribució, de plàstic amb porta, per a dues fileres de divuit mòduls i muntada superficialment (QUARANTA-SIS EUROS AMB SETANTA-UN CÈNTIMS)	46,71	€
P-131	PG2N-EUHS	m	Tub flexible corrugat de plàstic sense halògens, de 20 mm de diàmetre nominal, aïllant i no propagador de la flama, de baixa emissió de fums i sense emissió de gasos tòxics ni corrosius, resistència a l'impacte de 2 J, resistència a compressió de 320 N i una rigidesa dielèctrica de 2000 V, muntat encastat Inclosa la part proporcional de petit material, accessoris, etc. (DOS EUROS AMB QUARANTA-QUATRE CÈNTIMS)	2,44	€

QUADRE DE PREUS NÚMERO 1

NÚMERO	CODI	UA	DESCRIPCIÓ	PREU	
P-132	PG2N-EUHZ	m	Tub flexible corrugat de plàstic sense halògens, de 25 mm de diàmetre nominal, aïllant i no propagador de la flama, de baixa emissió de fums i sense emissió de gasos tòxics ni corrosius, resistència a l'impacte de 2 J, resistència a compressió de 320 N i una rigidesa dielèctrica de 2000 V, muntat sobre sostremort Inclosa la part proporcional de petit material, accessoris, etc. (DOS EUROS AMB VUITANTA-VUIT CÈNTIMS)	2,88	€
P-133	PG2O-6SXT	m	Tub rígid d'acer galvanitzat, de 25 mm de diàmetre nominal, resistència a l'impacte de 20 J, resistència a compressió de 4000 N, amb unió endollada i muntat superficialment Inclosa la part proporcional de petit material, accessoris, etc. (VUIT EUROS AMB SEIXANTA-SET CÈNTIMS)	8,67	€
P-134	PG33-E6A5	m	Cable amb conductor de coure de tensió assignada0,6/1 kV, de designació RVFV, construcció segons norma UNE 21123-2, tripolar, 4x6, amb armadura de fleix d'acer i coberta del cable de PVC, classe de reacció al foc Eca segons la norma UNE-EN 50575, col·locat en tub (VINT-I-VUIT EUROS AMB SEIXANTA-VUIT CÈNTIMS)	28,68	€
P-135	PG33-E6BZ	m	Cable amb conductor de coure de tensió assignada0,6/1 kV, de designació RZ1-K (AS+), construcció segons norma UNE 211025, unipolar, de secció 1x1,5 mm2, amb coberta del cable de poliolefines, classe de reacció al foc Cca-s1b, d1, a1 segons la norma UNE-EN 50575 amb baixa emissió fums, col·locat en tub (UN EUROS AMB SEIXANTA-TRES CÈNTIMS)	1,63	€
P-136	PG33-E6C0	m	Cable amb conductor de coure de tensió assignada0,6/1 kV, de designació RZ1-K (AS+), construcció segons norma UNE 211025, unipolar, de secció 1x2,5 mm2, amb coberta del cable de poliolefines, classe de reacció al foc Cca-s1b, d1, a1 segons la norma UNE-EN 50575 amb baixa emissió fums, col·locat en tub (DOS EUROS AMB CATORZE CÈNTIMS)	2,14	€
P-137	PG33-E75Q	m	Cable amb conductor de coure de tensió assignada0,6/1 kV, de designació RVFV, construcció segons norma UNE 21123-2, tetrapolar, de secció 4x25 mm2, amb armadura de fleix d'acer i coberta del cable de PVC, classe de reacció al foc Eca segons la norma UNE-EN 50575, col·locat en tub (TRENTA EUROS AMB VUITANTA-UN CÈNTIMS)	30,81	€
P-138	PG45-HAIW	u	Interruptor magnetotèrmic-diferencial amb reconnexió automàtica, de 10 A d'intensitat nominal, bipolar, protecció diferencial classe A superimmunitzada, sensibilitat de dispar ajustable de 0,03 A fins a 1 A, temps de dispar ajustable de 0,1 a 1 s, característica de dispar instantània o selectiva, interruptor magnetotèrmic corba C de 6 kA de poder de tall (UNE-EN 60898), reconnexió diferencial 10/3 (10 reconnexions en 3 minuts), reconnexió magnetotèrmica 2/3 (2 reconnexions en 3 minuts), muntat perfil DIN (TRES-CENTS VUITANTA-TRES EUROS AMB CINQUANTA-QUATRE CÈNTIMS)	383,54	€
P-139	PG47-EOHV	u	Interruptor automàtic magnetotèrmic de 32 A d'intensitat nominal, tipus PIA corba C, tetrapolar (4P), de 6000 A de poder de tall segons UNE-EN 60898 i de 10 kA de poder de tall segons UNE-EN 60947-2, de 4 mòduls DIN de 18 mm d'amplària, muntat en perfil DIN (VUITANTA-SET EUROS AMB NORANTA-CINC CÈNTIMS)	87,95	€
P-140	PG4B-DX5I	u	Interruptor diferencial de la classe A, gamma terciari, de 40 A d'intensitat nominal, tetrapolar (4P), de sensibilitat 0,3 A, de desconnexió fix instantani, amb botó de test incorporat i indicador mecànic de defecte, construït segons les especificacions de la norma UNE-EN 61008-1, de 4 mòduls DIN de 18 mm d'amplària, muntat en perfil DIN (DOS-CENTS VINT-I-UN EUROS AMB VUITANTA-CINC CÈNTIMS)	221,85	€
P-141	PG52-DY01	u	Comptador trifàsic de tres fils, per a mesurar energia activa, per a 230 o 400 V, de 30 A i muntat superficialment (DOS-CENTS SEIXANTA-SIS EUROS AMB VUIT CÈNTIMS)	266,08	€

QUADRE DE PREUS NÚMERO 1

NÚMERO	CODI	UA	DESCRIPCIÓ	PREU	
P-142	PG65-483R	u	Caixa de mecanismes, per a un element, preu alt, encastada (TRES EUROS AMB UN CÈNTIMS)	3,01	€
P-143	PG65-4847	u	Caixa de mecanismes, per a un element, preu mitjà, encastada (DOS EUROS AMB TRENTA-VUIT CÈNTIMS)	2,38	€
P-144	PG6E-77CC	u	Commutador doble, bipolar (2P), 10 AX/250 V, amb tecla, preu alt, muntat superficialment (VINT-I-NOU EUROS AMB CINQUANTA CÈNTIMS)	29,50	€
P-145	PG6E-77G9	u	Interruptor, unipolar (1P), 16 AX/250 V, amb tecla, preu alt, muntat superficialment (QUINZE EUROS AMB QUARANTA-VUIT CÈNTIMS)	15,48	€
P-146	PG6O-77RA	u	Presa de corrent bipolar amb presa de terra lateral, (2P+T), 16 A 250 V, amb tapa, preu alt, muntada superficialment (SETZE EUROS AMB TRENTA-VUIT CÈNTIMS)	16,38	€
P-147	PG86-HD0N	u	Detector de moviment, amb connexió a bus de cable, per a caixa universal, amb adaptador, placa i marc de preu econòmic, amb accessoris de muntatge, muntat i connectat (VUITANTA-QUATRE EUROS AMB UN CÈNTIMS)	84,01	€
P-148	PGD2-E3D8	u	Placa de connexió a terra d'acer, quadrada (massissa), de superfície 1 m2, de 2,5 mm de gruix i soterrada (CENT SEIXANTA-QUATRE EUROS AMB VINT-I-NOU CÈNTIMS)	164,29	€
P-149	PGD5-61UP	u	Xarxa de connexió a terra amb 4 piquetes d'acer, de 1500 mm de llargària, de d 14,6 mm, amb recobriment de coure de 300 µm i clavades a terra, inclou la caixa estanca de comprovació de PVC col·locada superficialment i conductor de coure nu de 35 mm2 de secció (DOS-CENTS SETANTA-TRES EUROS AMB CINQUANTA-VUIT CÈNTIMS)	273,58	€
P-150	PH14-39VL	u	Llumenera decorativa per a línia continua, sense difusor i 2 tubs fluorescents de 36 W, de forma rectangular, amb xassís de xapa d'acer esmaltat, AF i muntada superficialment al sostre (QUARANTA-DOS EUROS AMB QUARANTA-TRES CÈNTIMS)	42,43	€
P-151	PH21-AZU0	u	Llum decoratiu encastable tipus downlight amb leds amb una vida útil de 50000 h, de forma circular, 24 W de potència, òptica d'alumini especular amb UGR =19, eficàcia lluminosa de 100 lm/W, amb equip elèctric regulable 1-10 V, aïllament classe I, cos d'alumini i policarbonat i grau de protecció IP 44, encastat (VUITANTA-DOS EUROS AMB DIVUIT CÈNTIMS)	82,18	€
P-152	PH57-B3BA	u	Llum d'emergència amb làmpada led, amb una vida útil de 100000 h, no permanent i estanca amb grau de protecció IP66, aïllament classe II, amb un flux aproximat de 70 a 100 lm, 1 h d'autonomia, de forma rectangular amb difusor i cos de policarbonat, preu alt, col·locat superficial (CENT CINC EUROS AMB QUARANTA-CINC CÈNTIMS)	105,45	€
P-153	PHQ2-HAPQ	u	Projector per a exteriors amb reflector de distribució semiextensiva, amb làmpada de llum mixta de 250 W, de forma circular, tancat i muntat amb lira (DOS-CENTS SET EUROS AMB CINQUANTA-SIS CÈNTIMS)	207,56	€
P-154	PJ04-623Z	u	Vàlvula de comporta manual amb rosca, muntada, de diàmetre nominal 2´´1/2, de 16 bar de PN, pericó registrable de 60x60x60 cm, amb paret de 15 cm de gruix de maó calat de 290x140x100 mm, arrebossada i lliscada per dins amb morter 1:2:10, sobre solera de formigó (QUATRE-CENTS SEIXANTA-SET EUROS AMB SEIXANTA CÈNTIMS)	467,60	€
P-155	PJ117-3BMP	u	Lavabo mural de porcellana esmaltada, senzill, d'amplària <= 53 cm, de color blanc i preu mitjà, col·locat amb suports murals (CENT VUIT EUROS AMB SETANTA-QUATRE CÈNTIMS)	108,74	€

QUADRE DE PREUS NÚMERO 1

NÚMERO	CODI	UA	DESCRIPCIÓ	PREU	
P-156	PJ11A-7AL6	u	Plat de dutxa rectangular de porcellana, de 1200x800 mm, de color blanc, preu alt, enrasat sobre el paviment (DOS-CENTS DOTZE EUROS AMB VUITANTA-VUIT CÈNTIMS)	212,88	€
P-157	PJ11C-3D09	u	Inodor de porcellana esmaltada, de sortida vertical, amb seient i tapa, cisterna i mecanismes de descàrrega i alimentació incorporats, de color blanc, preu mitjà, col·locat sobre el paviment i connectat a la xarxa d'evacuació (TRES-CENTS VINT-I-QUATRE EUROS AMB NORANTA-SIS CÈNTIMS)	324,96	€
P-158	PJ181-3DWV	u	Aigüera de planxa d'acer inoxidable amb dues piques i escorredor, de 110 a 120 cm de llargària, acabat brillant i fins a 50 cm d'amplària, preu alt, encastada a un taulell de cuina (CENT NORANTA-UN EUROS AMB NORANTA-SIS CÈNTIMS)	191,96	€
P-159	PJ210-3YL5	u	Aixeta monocomandament per a aigüera, muntada superficialment, d'acer inoxidable preu mitjà, amb dutxa extraïble, amb dues entrades maniguets (DOS-CENTS SETANTA-NOU EUROS AMB ONZE CÈNTIMS)	279,11	€
P-160	PJ211-3E9F	u	Aixeta de pas, encastada, de llautó cromat, preu alt, amb sortida d'1/2 i entrada d'1/2 (SEIXANTA-CINC EUROS AMB SEIXANTA-QUATRE CÈNTIMS)	65,64	€
P-161	PJ21C-3SHZ	u	Aixeta senzilla temporitzada per a lavabo, muntada superficialment sobre taulell o aparell sanitari, de llautó cromat, preu alt, amb entrada de 1/2´´ (CENT UN EUROS AMB VUITANTA-SIS CÈNTIMS)	101,86	€
P-162	PJ36-H7R4	u	Desguàs sifònic amb sortida horitzontal de 75mm i reixeta superior de 15x15 cm i 3kn, collat a l'obra amb morter (CENT TRENTA-NOU EUROS AMB TRENTA-CINC CÈNTIMS)	139,35	€
P-163	PJ38-HKV9	u	Desguàs en angle recte per a lavabo, amb tap i sobreeixidor, de PVC, de 40 mm, connectat a un ramal o a un sifó de PVC (QUARANTA-TRES EUROS AMB TRES CÈNTIMS)	43,03	€
P-164	PJ3I-3EHM	u	Sifó registrable per a lavabo, de PVC de 40 mm, connectat a un ramal de PVC (NOU EUROS AMB TRENTA-VUIT CÈNTIMS)	9,38	€
P-165	PJ40-HA26	u	Porta-rotlles doble de paper higiènic, d'acer inoxidable, de dimensions 230 x 115 x 110 mm, col·locat amb fixacions mecàniques (TRENTA-CINC EUROS AMB NORANTA-SET CÈNTIMS)	35,97	€
P-166	PJ41-HA1S	u	Barra mural doble abatible per a bany adaptat, de 800 mm de llargària i 35 mm de D, de tub d'alumini recobert de niló, col·locat amb fixacions mecàniques (TRES-CENTS NORANTA-VUIT EUROS AMB QUARANTA-TRES CÈNTIMS)	398,43	€
P-167	PJ41-HA1T	u	Seient abatible mural per a dutxa de bany adaptat, amb banqueta de 350x450 mm, d'alumini recobert de niló, col·locat amb fixacions mecàniques (CINC-CENTS QUARANTA-SIS EUROS AMB DINOU CÈNTIMS)	546,19	€
P-168	PJ42-HA1L	u	Dispensador de paper en rotlle per a eixugamans, de dimensions 290 x 310 x 190 mm, col·locat amb fixacions mecàniques (CENT CINQUANTA-NOU EUROS AMB DOTZE CÈNTIMS)	159,12	€
P-169	PJ43-HA1E	u	Dosificador de sabó vertical, de dimensions 118x206x68 mm, capacitat d'1,1 kg, d'acer inoxidable amb acabat satinat en superfícies exposades, antivandàlic i amb visor de nivell de sabó i clau de seguretat, col·locat amb fixacions mecàniques (SETANTA-CINC EUROS AMB QUATRE CÈNTIMS)	75,04	€

QUADRE DE PREUS NÚMERO 1

NÚMERO	CODI	UA	DESCRIPCIÓ	PREU	
P-170	PJ56-9LDV	u	Vàlvula d'esfera manual de llautó recta, entrada per a connectar polietilè de diàmetre 25mm, sortida roscada de diàmetre 13mm, per a façanes, muntada (VINT-I-QUATRE EUROS AMB SEIXANTA CÈNTIMS)	24,60	€
P-171	PJM1-H9XR	u	Armari metàl·lic amb tanca normalitzada, per a instal·lació de comptador d´aigua, de 2000x1000x300 mm, instal·lat encastat en mur (TRES-CENTS SEIXANTA EUROS AMB SEIXANTA-NOU CÈNTIMS)	360,69	€
P-172	PJM3-8FTT	u	Comptador d'aigua electrònic per a aigua freda, classe metrològica C, calibre nominal 30 mm, cabal nominal 5 m3/h, pressió nominal 10 bar, amb 2 connectors del tipus RJ11 al frontal, amb unions roscades, apte per a muntar en posició horitzontal o vertical, connectat a una bateria o a un ramal (TRES-CENTS TRENTA-SET EUROS AMB VINT-I-NOU CÈNTIMS)	337,29	€
P-173	PM32-DZ53	u	Extintor manual de pols seca polivalent, de càrrega 6 kg, amb pressió incorporada, pintat, amb suport a paret (SEIXANTA-DOS EUROS AMB NORANTA-TRES CÈNTIMS)	62,93	€
P-174	PMS0-6Z9B	u	Rètol senyalització recorregut d'evacuació a sortida emergència, rectangular, de 320x160 mm2 de panell de PVC d'1 mm de gruix, fotoluminiscent categoria A segons UNE 23035-4, col·locat fixat mecànicament sobre parament vertical (SETZE EUROS AMB VINT-I-SIS CÈNTIMS)	16,26	€
P-175	PN38-EC2A	u	Vàlvula de bola manual amb rosca, de dues peces amb pas total, de bronze, de diàmetre nominal 3/4, de 16 bar de PN i preu alt, muntada superficialment (TRENTA EUROS AMB SETZE CÈNTIMS)	30,16	€
P-176	PP15-6PRE	u	Presa de senyal de TV-FM de derivació final, de tipus universal amb tapa, de preu alt encastada, amb marc per a mecanisme universal, amb caixa de derivació rectangular, tub flexible per a protecció de conductors elèctrics de material plàstic, cable coaxial i caixa per a mecanismes, instal·lada (SEIXANTA-QUATRE EUROS AMB SETANTA-SIS CÈNTIMS)	64,76	€
P-177	PP45-66AN	m	Cable de fibra òptica per a ús interior, amb 6 fibres del tipus monomode de designació G.652.D, estructura interna multitub (estructura ajustada), element de reforç de fibra de vidre, amb coberta de poliolefina, no propagador de la flama segons UNE-EN 60332-1-2 i baixa emissió de fums i opacitat reduïda, classe de reacció al foc Cca-s1b, d1, a1 segons la norma UNE-EN 50575, instal·lat (TRES EUROS AMB CINQUANTA-CINC CÈNTIMS)	3,55	€
P-178	PP53-77U1	u	Presa de senyal telefònica de tipus universal, amb connector RJ12 simple, connexió per cargols, amb tapa, de preu alt, encastada (QUINZE EUROS AMB SEIXANTA-CINC CÈNTIMS)	15,65	€
P-179	PP73-672Y	u	Armari metàl·lic amb bastidor tipus rack 19´´, de 24 unitats d'alçària, de 1200 x 800 x 800 mm (alçària x amplària x fondària), d'1 compartiment, amb 1 porta de vidre securitzat amb pany i clau, amb panells laterals i estructura desmuntable, col·locat (MIL CENT QUARANTA-NOU EUROS AMB VINT-I-DOS CÈNTIMS)	1.149,22	€
P-180	PP7H-787L	u	Presa de senyal de veu i dades, de tipus universal, amb connector RJ45 doble, categoria 6 F/UTP, amb connexió per desplaçament de l'aïllament, amb tapa, preu alt, encastada (TRENTA-NOU EUROS AMB SETANTA-CINC CÈNTIMS)	39,75	€
P-181	PQ53-HAIG	m	Taulell de planxa d'acer inoxidable AISI 316 d'1 mm de gruix, polit esmerilat amb gra 150, de 60 cm d'amplària, amb forats per a soldar aigüeres, amb faldó frontal de 8 cm d'alçària mínima, sòcol perimetral de 6 cm d'alçària, amb un desenvolupament total de 77 cm i amb 6 plecs, col·locat amb suport i encastat al parament (TRES-CENTS NORANTA-VUIT EUROS AMB VUITANTA-VUIT CÈNTIMS)	398,88	€

QUADRE DE PREUS NÚMERO 1

NÚMERO	CODI	UA	DESCRIPCIÓ	PREU	
P-182	PQ80-H9TF	u	Campana extractora d'acer inoxidable AISI 304, per a ventilador a distància, de 1000 mm de llargària, 900 mm de fondària i 650 mm d'alçària, amb 2 filtres inclinats de malla d'alta eficàcia disposats en línia, doble sistema de recollida i drenatge de greixos i canal primetral de recollida de greixos inclinat, fixada mecànicament al parament (VUIT-CENTS NORANTA-CINC EUROS AMB DOS CÈNTIMS)	895,02	€
P-183	PQ91-H8TU	u	Mòdul de guixeta de 180 cm d'alçada, 38 cm d'amplada i 50 cm de fons, amb dues portes, construïda en pannells fenólics HPL, amb portes de 13 mm de gruix, amb cantells polits, separadors interiors horitzontals, sostre i base de 10 mm, laterals, separadors intermedis i fons perforat per a ventilació, de 4 mm de gruix.Equipada frontisses anti-vandàliques d'acer inoxidable, barres per a penjar d'alumini amb penjadors lliscants d'ABS, pany i numeració de la porta sobre embellidor del pany, amb potes regulables de PVC, fixat mecànicament a la paret i als mòduls laterals (DOS-CENTS QUINZE EUROS AMB SEIXANTA-DOS CÈNTIMS)	215,62	€
P-184	PQU0-566V	u	Armari metàl·lic individual de doble compartiment interior, de 0.4x0.5x1,8 m, col·locat i amb el desmuntatge inclòs (SEIXANTA-SET EUROS AMB SEIXANTA-CINC CÈNTIMS)	67,65	€
P-185	PQU2-65LE	u	Curset de primers auxilis i socorrisme (DOS-CENTS VINT-I-DOS EUROS AMB SETANTA-CINC CÈNTIMS)	222,75	€
P-186	PQU3-0234	u	Farmaciola d'armari, amb el contingut establert a l'ordenança general de seguretat i salut en el treball (CENT DIVUIT EUROS AMB CINQUANTA-NOU CÈNTIMS)	118,59	€
P-187	PQU4-65LW	u	Forn microones per a escalfar menjars, col·locat i amb el desmuntatge inclòs (SETANTA-SET EUROS AMB SET CÈNTIMS)	77,07	€
P-188	PQUB-BIR3	mes	Lloguer de mòdul prefabricat de cabina amb inodor químic d'1,05x1,05 m i 2,35 m d'alçària, amb tancaments de polietilè i sostre traslúcid, equipat amb 1 inodor amb dipòsit químic de 250l. i un lavabo amb dipòsit d'aigua de 45l., amb manteniment inclòs (CENT SEIXANTA EUROS AMB NORANTA-TRES CÈNTIMS)	160,93	€
P-189	PQUC-BIQI	u	Transport, entrega, retirada, muntatge i desmuntatge de mòdul prefabricat per a equipament de menjador a obra de 6x2,4 m amb tancaments formats per placa de dues planxes d'acer prelacat i aïllament interior de 40mm de gruix i paviment format per tauler aglomarat hidròfug amb acabat de PVC sobre xapa galvanitzada i llana mineral de vidre, instal·lació elèctrica 1 punt de llum, interruptor, endolls i protecció diferencial, i equipat amb aigüera d'1 pica amb aixeta i taulell (DOS-CENTS VINT-I-SET EUROS AMB SEIXANTA-SIS CÈNTIMS)	227,66	€
P-190	PQUC-BIQL	mes	Lloguer de mòdul prefabricat per a equipament de menjador a obra de 6x2,4 m amb tancaments formats per placa de dues planxes d'acer prelacat i aïllament interior de 40mm de gruix i paviment format per tauler aglomarat hidròfug amb acabat de PVC sobre xapa galvanitzada i llana mineral de vidre, instal·lació elèctrica 1 punt de llum, interruptor, endolls i protecció diferencial, i equipat amb aigüera d'1 pica amb aixeta i taulell (SETANTA EUROS AMB TRETZE CÈNTIMS)	70,13	€
P-191	PQUE-BIQP	u	Transport, entrega, retirada, muntatge i desmuntatge de mòdul prefabricat per equipament de vestidors a obra de 3,7x2,4 m amb tancaments formats per placa de dues planxes d'acer prelacat i aïllament interior de 40mm de gruix i paviment format per tauler aglomarat hidròfug amb acabat de PVC sobre xapa galvanitzada i llana mineral de vidre, instal·lació elèctrica 1 punt de llum, interruptor, endolls i protecció diferencial (DOS-CENTS VINT-I-SET EUROS AMB SEIXANTA-SIS CÈNTIMS)	227,66	€
P-192	PQUE-BIQS	mes	Lloguer de mòdul prefabricat per equipament de vestidors a obra de 3,7x2,4 m amb tancaments formats per placa de dues planxes d'acer prelacat i aïllament interior de 40mm de gruix i paviment format per tauler aglomarat hidròfug amb acabat de PVC sobre xapa galvanitzada i llana mineral de vidre, instal·lació elèctrica 1 punt de llum, interruptor, endolls i	57,00	€

QUADRE DE PREUS NÚMERO 1

NÚMERO	CODI	UA	DESCRIPCIÓ	PREU	
			protecció diferencial (CINQUANTA-SET EUROS)		
P-193	PQUI-566W	u	Nevera elèctrica, de 100 l de capacitat, col·locada i amb el desmuntatge inclòs (CENT QUARANTA-SET EUROS AMB VUITANTA-SIS CÈNTIMS)	147,86	€
P-194	PQUL-566X	u	Planxa elèctrica per a escalfar menjars, de 60x45 cm, col·locada i amb el desmuntatge inclòs (SEIXANTA-SET EUROS AMB QUARANTA-CINC CÈNTIMS)	67,45	€
P-195	PQUN-65LD	u	Reconeixement mèdic (TRENTA-NOU EUROS AMB SEIXANTA-SET CÈNTIMS)	39,67	€
P-196	PQUO-5671	u	Taula de fusta amb tauler de melamina, de 3,5 m de llargària i 0,8 m d'amplària, amb capacitat per a 10 persones, col·locada i amb el desmuntatge inclòs (TRENTA-QUATRE EUROS AMB SEIXANTA CÈNTIMS)	34,60	€
P-197	PY03-628P	u	Forat en sostre per a pas d'instal·lacions, de diàmetre 5 a 20 cm, amb equips per a tall/broca de diamant, inclou càrrega manual de runa sobre contenidor i transport de residus a instal·lació autoritzada de gestió de residus (NOU EUROS AMB CINQUANTA-TRES CÈNTIMS)	9,53	€
P-198	REGISTRE	u	Registre d'escomesa amb peça de PVC en T (DOS-CENTS DOTZE EUROS AMB TRENTA-NOU CÈNTIMS)	212,39	€
P-199	S5_01	u	AJUDES DE SANEJAMENT: L'industrial adjudicatari ha d'assumir l'obra civil per deixar la instal.lació completament acabada. Inclou: * Replanteig i marcatge en obra abans d'executar. * Obrir i tapar regates. * Obrir i rematar forats en paraments. * Col.locació i muntatge de passamurs. * Fixació dels suports. * Segellat dels forats de instal.lacions i forats de pas de instal.lacions. * Descàrrega i elevació de materials a obra. * Retirada de les restes d'obra i altres productes de rebuig resultat d'aquests treballs. (MIL CINC-CENTS EUROS)	1.500,00	€
P-200	SAN000001	u	Connexió a canonada general amb peça elastomèrica d'escomesa existent de DN 160-250 mm, inclòs obra civil necessaria per a l'execució (DOS-CENTS NORANTA-DOS EUROS AMB VINT-I-SET CÈNTIMS)	292,27	€
P-201	TRGL75N	m2	TR-GL-7,5-N. Trasdossat de plaques de guix laminat amb aïllament de plaques de llana de roca format per estructura senzilla normal amb perfileria de planxa d'acer galvanitzat, amb un gruix total de l'envà de 74 mm, muntants cada 600 mm de 48 mm d'amplària i canals de 48 mm d'amplària, 2 plaques tipus estàndard (A) de 13 mm de gruix, fixades mecànicament i aïllament de plaques de llana mineral de roca de resistència tèrmica >= 1,081 m2·K/W (SEIXANTA-CINC EUROS AMB QUATRE CÈNTIMS)	65,04	€
P-202	TRGL75ZH	m2	TR-GL-7,5-ZH. Trasdossat de plaques de guix laminat amb aïllament de plaques de llana de roca format per estructura senzilla normal amb perfileria de planxa d'acer galvanitzat, amb un gruix total de l'envà de 61 mm, muntants cada 400 mm de 48 mm d'amplària i canals de 48 mm d'amplària, 1 placa tipus Aquapanel (H) de 12,5 mm de gruix, fixades mecànicament i aïllament de plaques de llana mineral de roca de resistència tèrmica >= 1,081 m2·K/W (SEIXANTA-CINC EUROS)	65,00	€
P-203	V3_01	pa	Partida unitaria ajudes de paleta Ventilació AJUDES DE VENTILACIÓ: L'industrial adjudicatari ha d'assumir l'obra civil per deixar la instal.lació completament acabada. Inclou: * Replanteig i marcatge en obra abans d'executar.	250,00	€

QUADRE DE PREUS NÚMERO 1

NÚMERO	CODI	UA	DESCRIPCIÓ	PREU

* Obrir i tapar regates.
* Obrir i rematar forats en paraments.
* Col.locació i muntatge de passamurs.
* Fixació dels suports.
* Construcció (inclou càlcul si escau) de petites bancades construïdes amb perfileria metàl.lica per a col.locació d'equips de instal.lacions.
* Realització de forats en falsos sostres.
* Segellat dels forats de instal.lacions i forats de pas de instal.lacions.
* Descàrrega i elevació de materiales a obra.
* Retirada de les restes d'obra i altres productes de rebuig resultat d'aquests treballs.

No inclourà:
* Bancades d'obra de tipus formigó.
* Bancades metàl.liques de conjunt de cobertes tècniques o amb perfils de cantó superiors a HEB-160 mm. i que afecti directament a l'estructura de l'edifici.
* Aixecament de paraments verticals i horitzontals.
* Estructures de tràmex per a manteniment i accés a instal.lacions.

(DOS-CENTS CINQUANTA EUROS)

8.4 Quadre de preus 2

QUADRE DE PREUS NÚMERO 2

NÚMERO	CODI	UA	DESCRIPCIÓ	PREU	
P-1	C5_01	u	Partida unitaria ajudes de paleta Climatització AJUDES DE CLIMATITZACIÓ: L'industrial adjudicatari ha d'assumir l'obra civil per deixar la instal.lació completament acabada. Inclou: * Replanteig i marcatge en obra abans d'executar. * Obrir i tapar regates. * Obrir i rematar forats en paraments. * Col.locació i muntatge de passamurs. * Fixació dels suports. * Construcció (inclou càlcul si escau) de petites bancades construïdes amb perfileria metàl.lica per a col.locació d'equips de instal.lacions (maquinaria d'aire condicionat, bombes, dipòsits, canonades, etc.) * Col.locació i acabat de caixes per a elements encastats. * Realització de forats en falsos sostres. * Segellat dels forats de instal.lacions i forats de pas de instal.lacions. * Descàrrega i elevació de materiales a obra. * Retirada de les restes d'obra i altres productes de rebuig resultat d'aquests treballs. No inclourà: * Bancades d'obra de tipus formigó. * Bancades metàl.liques de conjunt de cobertes tècniques o amb perfils de cantó superiors a HEB-160 mm. i que afecti directament a l'estructura de l'edifici. * Aixecament de paraments verticals i horitzontals. * Estructures de tràmex per a manteniment i accés a instal.lacions.	**500,00**	€
			Sense descomposició	500,00000	€
P-2	E1_01	u	Partda unitaria ajudes de paleta electricitat i enllumenat AJUDES DE BAIXA TENSIÓ: L'industrial adjudicatari ha d'assumir l'obra civil per deixar la instal.lació completament acabada. Inclou: * Replanteig i marcatge en obra abans d'executar. * Obrir i tapar regates. * Obrir i rematar forats en paraments. * Col.locació i muntatge de passamurs. * Fixació dels suports. * Col.locació i acabat de caixes per a elements encastats. * Realització de forats en falsos sostres. * Segellat dels forats de instal.lacions i forats de pas de instal.lacions. * Retirada de les restes d'obra i altres productes de rebuig resultat d'aquests treballs	**500,00**	€
			Sense descomposició	500,00000	€
P-3	E8_01	u	Legalització baixa tensió	**1.800,00**	€
			Sense descomposició	1.800,00000	€
P-4	ED111B71	m	Desguàs d'aparell sanitari amb tub de PVC-U de paret massissa, àrea d'aplicació B segons norma UNE-EN 1329-1, de DN 110 mm, fins a baixant, caixa o clavegueró	**34,23**	€
	BDY3B700	u	Element de muntatge per a tub de PVC de D=110 mm	0,10000	€
	BDW3B700	u	Accessori genèric per a tub de PVC de D=110 mm	6,59000	€
	BD13179B	m	Tub de PVC-U de paret massissa, àrea d'aplicació B segons norma UNE-EN 1329-1, de DN 110 mm i de llargària 5 m, per a encolar	10,27500	€
			Altres conceptes	17,26500	€
P-5	EP434640D	m	Cable per a transmissió de dades amb conductor de coure, de 4 parells, categoria 6 U/UTP, aïllament de poliolefina i coberta de poliolefina, de baixa emissió de fums i opacitat reduïda, no propagador de la flama segons UNE-EN 60332-1-2 ref. VD1.305.U6 de la serie UNICA SYSTEM d'EUNEA , col·locat sota tub o canal	**2,17**	€
	BP434640DL5	m	Cable de comunicacions de 4 parells, categoria 6 (classe E), amb coberta de baixa emissió de fums i sense halògens, ànima en creu per a separació dels parells, sense pantalla, ref. VD1.305.U6 de la serie UNICA SYSTEM d'EUNEA	1,20750	€
			Altres conceptes	0,96250	€

QUADRE DE PREUS NÚMERO 2

NÚMERO	CODI	UA	DESCRIPCIÓ	PREU	
P-6	EQ01	u	Subministre i col·locació de forn elèctric, model a escollir. Inclou connexió a la xarxa elèctrica.	**550,00**	€
			Altres conceptes	550,00000	€
P-7	EQ02	u	Subministre i col·locació d'encimera de vitroceràmica de qualitat mitjana, model a escollir. Inclou connexió a la xarxa elèctrica.	**275,00**	€
			Altres conceptes	275,00000	€
P-8	EQ03	u	Subministre i col·locació de rentavaixelles, de 60cm d'ample. Model a escollir. Inclou connexió a la xarxa elèctrica.	**660,00**	€
			Sense descomposició	660,00000	€
P-9	EQ04	u	Subministre i col·locació de microones, model a escollir. Inclou connexió a la xarxa elèctrica.	**275,00**	€
			Sense descomposició	275,00000	€
P-10	EQ05	u	Subministre i col·locació de nevera, model a escollir. Inclou connexió a la xarxa elèctrica.	**269,00**	€
			Sense descomposició	269,00000	€
P-11	EQSA_01	u	Subministre, muntatge i col·locació de taula de despatx, mesures de 70 x 150 cm i 90 cm d'altura.	**193,00**	€
			Sense descomposició	193,00000	€
P-12	EQSA_02	u	Subministre, muntatge i col·locació de taula de despatx en L, mesures de 70 x 200 cm i 70 x 130 cm i 90 cm d'altura.	**119,00**	€
			Sense descomposició	119,00000	€
P-13	EQSA_03	u	Subministre, muntatge i col·locació de cadira d'oficina ergonomica amb rodes i reposabraços	**159,00**	€
			Sense descomposició	159,00000	€
P-14	EQSA_04	u	Subministre, muntatge i col·locació de cadira de conferències de polipropilé amb revestiment tèxtil.	**192,00**	€
			Sense descomposició	192,00000	€
P-15	EQSA_05	u	Subministre, muntatge i col·locació de sofà geriàtric de 3 plaçes.	**468,93**	€
			Sense descomposició	468,93000	€
P-16	EQSA_06	u	Subministre, muntatge i col·locació de llitera geriàtrica amb respatller regulable i amb rodes. Inclou matalàs.	**920,00**	€
			Sense descomposició	920,00000	€
P-17	EQSA_07	u	Subministre, muntatge i col·locació de bicicleta estàtica geriàtrica	**850,00**	€
			Sense descomposició	850,00000	€
P-18	EQSA_08	u	Subministre, muntatge i col·locació de cinta per caminar geriàtrica.	**770,00**	€
			Sense descomposició	770,00000	€
P-19	EQSA_09	u	Subministre, muntatge i col·locació de taula de menjador de mesures 120 x 180 cm i 90 cm d'alçada.	**99,99**	€
			Sense descomposició	99,99000	€
P-20	EQSA_10	u	Subministre, muntatge i col·locació de tauleta de cafè de mesures 55 x 120 cm i 45cm d'alçada.	**19,99**	€
			Sense descomposició	19,99000	€
P-21	EQSA_11	u	Subministre, muntatge i col·locació de prestatgeria amb lleixes. Mesures 150 x 35 cm i 200 cm d'alçada.	**49,00**	€
			Sense descomposició	49,00000	€
P-22	EQSA_12	u	Subministre, muntatge i col·locació d'armari baix. Mesures 60 x 90 cm i 80 cm d'altura.	**219,00**	€
			Sense descomposició	219,00000	€

QUADRE DE PREUS NÚMERO 2

NÚMERO	CODI	UA	DESCRIPCIÓ	PREU	
P-23	EQSA_13	u	Subministre, muntatge i col·locació de banc de vestuari de mesures 45 x 140 cm i 45 cm d'alçada.	**69,00**	€
			Sense descomposició	69,00000	€
P-24	EQSA_14	u	Subministre, muntatge i col·locació de grua elèctrica per a mobilitzar persones amb mobilitat reduida.	**878,92**	€
			Sense descomposició	878,92000	€
P-25	EQSA_15	u	Subministre, muntatge i col·locació d'escala de tres graons i rampa amb baranes per a geriatria.	**933,25**	€
			Sense descomposició	933,25000	€
P-26	EQSA_16	u	Subministre, muntatge i col·locació de rentadora de gran tamany. Inclou connexió a la xarxa elèctrica i la xarxa de fontaneria.	**3.354,00**	€
			Sense descomposició	3.354,00000	€
P-27	EQSA_17	u	Subministre, muntatge i col·locació de moble auxiliar de rentacaps per a perruqueria geriàtrica.	**73,33**	€
			Sense descomposició	73,33000	€
P-28	EQSA_18	u	Subministre, muntatge i col·locació de televisió de pantalla plana.	**479,00**	€
			Sense descomposició	479,00000	€
P-29	EQSA_19	u	Subministre, muntatge i col·locació de penja-robes mòbil.	**19,99**	€
			Sense descomposició	19,99000	€
P-30	EQSA_20	u	Subministre, muntatge i col·locació de carro de servei de catering d'acer inoxidable.	**139,15**	€
			Sense descomposició	139,15000	€
P-31	F4_01	u	Partida unitaria d'ajudes de paleta fontaneria	**500,00**	€
			Sense descomposició	500,00000	€
P-32	K12GG000	u	Anul.lació d'instal.lació interior elèctrica, a la sortida dels quadres elèctrics o de l'escomesa, per a subministrament a baixa tensió 200 kVA, com a màxim, de les parts en desús de l'edifici i els seus departaments, excepte la necessària per ser utilitzada com a escomesa provisional d'obra.	**258,02**	€
			Altres conceptes	258,02000	€
P-33	K2RRES01	m3	Deposició controlada a dipòsit autoritzat, amb cànon sobre la deposició controlada dels residus de la construcció inclòs, segons la LLEI 8/2008, de residus barrejats inerts amb una densitat 1,25 t/m3, procedents de construcció o demolició, amb codi 170107 segons la Llista Europea de Residus (ORDEN MAM/304/2002)	**28,88**	€
	B2RA73G1	t	Deposició controlada a dipòsit autoritzat, amb cànon sobre la deposició controlada dels residus de la construcció inclòs, segons la LLEI 8/2008, de residus barrejats inerts amb una densitat 1.25 t/m3, procedents de construcció o demolició, amb codi 170107 segons la Llista Europea de Residus (ORDEN MAM/304/2002)	26,25000	€
			Altres conceptes	2,63000	€
P-34	LEG_01	pa	Partida unitaria de legalització de l'instal·lació de clima	**500,00**	€
			Sense descomposició	500,00000	€
P-35	NETEJA	u	Partida unitaria de neteja de l'espai interior i enretirada de mobiliari existent, aplec, emmagatzematge, per a possible reutilització.	**203,90**	€
			Altres conceptes	203,90000	€
P-36	P121-EKJZ	m2	Amortització diària de bastida tubular metàl·lica fixa, formada per bastiments de 70 cm d'amplària i alçària <= 200 cm, amb bases regulables, tubs travessers, tubs de travament, plataformes de treball d'amplària com a mínim de 60 cm, escales d'accés, baranes laterals, sòcols i xarxa de protecció de poliamida col·locada a tota la cara exterior i amarradors cada 20 m2 de façana, inclosos tots els elements de senyalització normalitzats	**0,10**	€

QUADRE DE PREUS NÚMERO 2

NÚMERO	CODI	UA	DESCRIPCIÓ	PREU	
	B0Y1-12V6	m2	Amortització diària de bastida tubular metàl·lica fixa, formada per bastiments de 70 cm d'amplària i alçària <= 200 cm, amb bases regulables, tubs travessers, tubs de travament, plataformes de treball d'amplària com a mínim de 60 cm, escales d'accés, baranes laterals, sòcols i xarxa de protecció de poliamida, col·locada a tota la cara exterior i amarradors cada 20 m2 de façana, inclosos tots els elements de senyalització normalitzats	0,09000	€
			Altres conceptes	0,01000	€
P-37	P127-EKJO	m2	Muntatge i desmuntatge de bastida tubular metàl·lica fixa, formada per bastiments de 70 cm i alçària <= 200 cm, amb bases regulables, tubs travessers, tubs de travament, plataformes de treball d'amplària com a mínim de 60 cm, escales d'accés, baranes laterals, sòcols i xarxa de protecció de poliamida, col·locada a tota la cara exterior i amarradors cada 20 m2 de façana, inclosos tots els elements de senyalització normalitzats i el transport amb un recorregut total màxim de 20 km	**9,06**	€
			Altres conceptes	9,06000	€
P-38	P1473-EPW	u	Protector auditiu d'auricular, acoblat al cap amb arnès i orelleres antisoroll, homologat segons UNE-EN 352-1 i UNE-EN 458	**16,03**	€
	B1473-0XJI	u	Protector auditiu d'auricular, acoblat al cap amb arnès i orelleres antisoroll, homologat segons UNE-EN 352-1 i UNE-EN 458	14,57000	€
			Altres conceptes	1,46000	€
P-39	P1474-65MV	u	Parella de botes d'aigua de PVC de canya alta, per posada en obra del formigó, amb plantilla metàl·lica, amb sola antilliscant i folrades de niló rentable, homologades segons UNE-EN ISO 20344, UNE-EN ISO 20345, UNE-EN ISO 20346 i UNE-EN ISO 20347	**28,94**	€
	B1474-0XKX	u	Parella de botes d'aigua de PVC de canya alta, per posada en obra del formigó, amb plantilla metàl·lica, amb sola antilliscant i folrades de niló rentable, homologades segons UNE-EN ISO 20344, UNE-EN ISO 20345, UNE-EN ISO 20346 i UNE-EN ISO 20347	26,31000	€
			Altres conceptes	2,63000	€
P-40	P1477-65LG	u	Casc de seguretat per a ús normal, contra cops, de polietilè amb un pes màxim de 400 g, homologat segons UNE-EN 812	**6,80**	€
	B1477-07TR	u	Casc de seguretat per a ús normal, contra cops, de polietilè amb un pes màxim de 400 g, homologat segons UNE-EN 812	6,18000	€
			Altres conceptes	0,62000	€
P-41	P1479-10MP	u	Cinturó de seguretat, ajustable, de polièster i ferramenta estampada, amb corda de seguretat amb absorbidor de caiguda i dos mosquetons d'acer amb virolla de seguretat, segons UNE-EN 361	**74,95**	€
	B1479-10MPL	u	Cinturó de seguretat, ajustable, de polièster i ferramenta estampada, amb corda de seguretat amb absorbidor de caiguda i dos mosquetons d'acer amb virolla de seguretat, segons UNE-EN 361	68,14000	€
			Altres conceptes	6,81000	€
P-42	P147A-10M	m	Col·locació de cinta temporal de polièster de llargària màxima 20 m i ample 35 mm amb tensors regulables als extrems, segons UNE-EN 795, amb el desmuntatge inclòs	**1,73**	€
			Altres conceptes	1,73000	€
P-43	P147L-EQD	u	Parella de guants per a ús general, amb palmell, artells, ungles i dits índex i polze de pell, dors de la mà i maniguet de cotó, folre interior, i subjecció elàstica al canell	**1,73**	€
	B147J-0XKF	u	Parella de guants per a ús general, amb palmell, artells, ungles i dits índex i polze de pell, dors de la mà i maniguet de cotó, folre interior i subjecció elàstica al canell	1,57000	€
			Altres conceptes	0,16000	€
P-44	P147O-10M	u	Mascareta autofiltrant contra partícules sòlides tipus FFP classe 3 no reutilitzable (NR), homologada segons UNE-EN 149	**2,09**	€
	B147O-10MP	u	Mascareta autofiltrant contra partícules sòlides tipus FFP classe 3 no reutilitzable (NR), homologada segons UNE-EN 149	1,90000	€

QUADRE DE PREUS NÚMERO 2

NÚMERO	CODI	UA	DESCRIPCIÓ	PREU	
			Altres conceptes	0,19000	€
P-45	P147Q-65M	u	Pantalla facial per a protegir contra la projecció de partícules i a l'encebament d'arcs elèctrics, de policarbonat transparent, abatible i per a acoblar al casc amb arnès dielèctric	**15,29**	€
	B147Q-0XIT	u	Pantalla facial per a protegir contra la projecció de partícules i a l'encebament d'arcs elèctrics, de policarbonat transparent, abatible i per a acoblar al casc amb arnès dielèctric	13,90000	€
			Altres conceptes	1,39000	€
P-46	P147Z-FITH	u	Ulleres de seguretat antiimpactes estàndard, amb muntura universal, amb visor transparent i tractament contra l'entelament, homologades segons UNE-EN 167 i UNE-EN 168	**7,99**	€
	B147Z-0XI6	u	Ulleres de seguretat antiimpactes estàndard, amb muntura universal, amb visor transparent i tractament contra l'entelament, homologades segons UNE-EN 167 i UNE-EN 168	7,26000	€
			Altres conceptes	0,73000	€
P-47	P1480-FK75	u	Armilla reflectant amb tires reflectants a la cintura, al pit i a l'esquena, homologada segons UNE-EN 471	**17,37**	€
	B1480-0XLP	u	Armilla reflectant amb tires reflectants a la cintura, al pit i a l'esquena, homologada segons UNE-EN 471	15,79000	€
			Altres conceptes	1,58000	€
P-48	P1485-65O	u	Cinturó per a senyalista, amb tires reflectants, homologat segons UNE-EN 340 i UNE-EN 471	**8,31**	€
	B1485-0NG7	u	Cinturó per a senyalista, amb tires reflectants, homologat segons UNE-EN 340 i UNE-EN 471	7,55000	€
			Altres conceptes	0,76000	€
P-49	P1487-EQE	u	Granota de treball per a guixaires i/o pintors, de polièster i cotó (65%-35%), color blanc, trama 240, amb butxaques interiors, homologada segons UNE-EN 340	**26,28**	€
	B1487-0XM6	u	Granota de treball per a guixaires i/o pintors, de polièster i cotó (65%-35%), color blanc, trama 240, amb butxaques interiors, homologada segons UNE-EN 340	23,89000	€
			Altres conceptes	2,39000	€
P-50	P148B-EQE	u	Pantalons de treball de polièster i cotó, amb butxaques laterals	**9,16**	€
	B148B-0XLR	u	Pantalons de treball, de polièster i cotó, amb butxaques laterals	8,33000	€
			Altres conceptes	0,83000	€
P-51	P151H-45IC	m2	Protecció amb vela de lona ignífuga de proteccions superficials contra caigudes, corda de subjecció, de diàmetre 12 mm, amb el desmuntatge inclòs	**24,33**	€
	B1517-0M3X	m2	Lona ignífuga, per a seguretat i salut	16,76400	€
	B15Z0-0MDR	m	Corda de fibra vegetal de 12 mm, per a seguretat i salut	0,10250	€
			Altres conceptes	7,46350	€
P-52	P161-79K6	u	Assistencia d'oficial a reunió del comitè de Seguretat i Salut	**31,47**	€
			Altres conceptes	31,47000	€
P-53	P168-EQG2	u	Equip comprovador complet portàtil d'instal·lacions de baixa tensió	**216,29**	€
	B165-19NO	u	Equip comprovador complet d'instal·lacions de baixa tensió portàtil	196,63000	€
			Altres conceptes	19,66000	€
P-54	P16C-67C8	u	Reunió del comitè de Seguretat i Salut constituït per 6 persones	**188,83**	€
			Altres conceptes	188,83000	€
P-55	P2140-4RR	u	Arrencada de full i bastiment de porta interior amb mitjans manuals i càrrega manual sobre camió o contenidor	**13,33**	€
			Altres conceptes	13,33000	€
P-56	P2142-4RM	m2	Arrencada d'enrajolat en parament vertical, amb mitjans manuals i càrrega manual de runa sobre camió o contenidor	**12,26**	€

QUADRE DE PREUS NÚMERO 2

NÚMERO	CODI	UA	DESCRIPCIÓ	PREU	
			Altres conceptes	12,26000	€
P-57	P2143-4RR2	m2	Arrencada de paviment ceràmic, amb mitjans manuals i càrrega manual de runa sobre camió o contenidor	**8,00**	€
			Altres conceptes	8,00000	€
P-58	P214I-AKZK	m2	Enderroc de cel ras de guix, amb mitjans manuals i càrrega manual sobre camió o contenidor	**8,53**	€
			Altres conceptes	8,53000	€
P-59	P214O-4RO	m3	Enderroc de mur de maçoneria, amb mitjans manuals i càrrega manual de runa sobre camió o contenidor	**213,30**	€
			Altres conceptes	213,30000	€
P-60	P214T-4RQ	m2	Enderroc de paredó de ceràmica fins a 10 cm de gruix, amb mitjans manuals i càrrega manual de runa sobre camió o contenidor	**9,33**	€
			Altres conceptes	9,33000	€
P-61	P214T-4RQ	m2	Enderroc d'envà de ceràmica de 5 cm de gruix, amb mitjans manuals i càrrega manual de runa sobre camió o contenidor	**7,73**	€
			Altres conceptes	7,73000	€
P-62	P21D0-HBK	u	Desmuntatge per a substitució d'inodor, abocador o bidet, aixetes, mecanismes, desguassos i desconnexió de les xarxes d'aigua i d'evacuació, amb mitjans manuals i càrrega manual de runa sobre camió o contenidor	**31,74**	€
			Altres conceptes	31,74000	€
P-63	P21GE-CUM	u	Arrencada de radiador per aigua, de llargària <= 160 cm, amb mitjans manuals, aplec, emmagatzematge per a reutilitzar i posterior col·locació	**16,56**	€
			Altres conceptes	16,56000	€
P-64	P21Z2-HGY	m	Tall en paret de maçoneria, de 19 cm de fondària, amb disc de carborúndum	**24,08**	€
			Altres conceptes	24,08000	€
P-65	P2R5-DT2H	m3	Transport de residus a instal·lació autoritzada de gestió de residus, amb camió de 12 t i temps d'espera per a la càrrega a màquina, amb un recorregut de més de 15 i fins a 20 km	**13,37**	€
			Altres conceptes	13,37000	€
P-66	P2R6-4I5U	m3	Càrrega amb mitjans manuals i transport de residus inerts o no especials a instal·lació autoritzada de gestió de residus, amb contenidor de 8 m3 de capacitat	**40,47**	€
			Altres conceptes	40,47000	€
P-67	P443-FHX9	kg	Acer S275JR segons UNE-EN 10025-2, per a biguetes formades per peça simple, en perfils laminats en calent sèrie IPN, IPE, HEB, HEA, HEM i UPN, amb una capa d'imprimació antioxidant, col·locat a l'obra amb soldadura	**3,13**	€
	B44Z-0LXA	kg	Acer S275JR segons UNE-EN 10025-2, format per peça simple, en perfils laminats en calent sèrie IPN, IPE, HEB, HEA, HEM i UPN, tallat a mida i amb una capa d'imprimació antioxidant	1,35000	€
			Altres conceptes	1,78000	€
P-68	P45G0-L3Z	m3	Formigonament de dau de recolzament amb formigó per armar HA - 25 / B / 10 / XC1 amb una quantitat de ciment de 275 kg/m3 i relació aigua ciment =< 0.6 i abocat manualment	**187,60**	€
	B06F2-I1I5	m3	Formigó per armar HA - 25 / B / 10 / XC1 amb una quantitat de ciment de 275 kg/m3 i relació aigua ciment =< 0.6	105,27300	€
			Altres conceptes	82,32700	€
P-69	P654-8LIU	m2	EN-GL-10-N-N. Envà de plaques de guix laminat amb aïllament de plaques de llana de roca format per estructura senzilla normal amb perfileria de planxa d'acer galvanitzat, amb un gruix total de l'envà de 100 mm, muntants cada 600 mm de 48 mm d'amplària i canals de 48 mm d'amplària, 2 plaques a cada cara, tipus estàndard (A) de 13 mm de gruix, fixades mecànicament i aïllament de plaques de llana mineral de roca de resistència tèrmica >= 1,081 m2·K/W	**70,98**	€

QUADRE DE PREUS NÚMERO 2

NÚMERO	CODI	UA	DESCRIPCIÓ	PREU	
	B7C93-0IWM	m2	Placa semirígida de llana mineral de roca (MW), de densitat 26 a 35 kg/m3, de 40 mm de gruix, amb una conductivitat tèrmica <= 0.037 W/(m·K) i resistència tèrmica >= 1,081 m2·K/W	5,52080	€
	B6B0-1BTM	m	Banda acústica autoadhesiva fins a 50 mm d'amplària per a junts de plaques de guix laminat	0,33370	€
	B0AQ-07EX	cu	Visos, d'acer galvanitzats	0,42840	€
	B0AQ-07GR	cu	Visos per a plaques de guix laminat	8,28000	€
	B0AO-07II	u	Tac de niló de 6 a 8 mm, amb vis	1,32000	€
	B6B1-0KK7	m	Muntant de planxa d'acer galvanitzat, en paraments verticals amb perfils 48 mm d'amplària	3,96900	€
	B6B1-0KK3	m	Canal de planxa d'acer galvanitzat, en paraments horitzontals amb perfils 48 mm d'amplària	1,04738	€
	B7J1-0SL0	m	Cinta de paper resistent per a junts de plaques de guix laminat	0,16000	€
	B7J6-0GSL	kg	Massilla per a junt de plaques de cartró-guix	1,09600	€
	B0CC0-21OV	m2	Placa de guix laminat estàndard (A) i gruix 12,5 mm, amb vora afinada (BA), segons la norma UNE-EN 520	27,43920	€
			Altres conceptes	21,38552	€
P-70	P654-8LJ6	m2	EN-GL-10-N-ZH. Envà de plaques de guix laminat amb aïllament de plaques de llana de roca format per estructura senzilla normal amb perfileria de planxa d'acer galvanitzat, amb un gruix total de l'envà de 87 mm, muntants cada 400 mm de 48 mm d'amplària i canals de 48 mm d'amplària, 2 plaques tipus estàndard (A) de 13 mm de gruix i 1 placa tipus Aquapanel (H) de 12,5 mm de gruix, fixades mecànicament i aïllament de plaques de llana mineral de roca de resistència tèrmica >= 1,081 m2·K/W	**80,09**	**€**
	B6B1-0KK7	m	Muntant de planxa d'acer galvanitzat, en paraments verticals amb perfils 48 mm d'amplària	3,96900	€
	B0AQ-07GR	cu	Visos per a plaques de guix laminat	8,28000	€
	B0AQ-07EX	cu	Visos, d'acer galvanitzats	0,42840	€
	B0AO-07II	u	Tac de niló de 6 a 8 mm, amb vis	1,32000	€
	B7C93-0IWX	m2	Placa semirígida de llana mineral de roca (MW), de densitat 46 a 55 kg/m3, de 40 mm de gruix, amb una conductivitat tèrmica <= 0.037 W/(m·K) i resistència tèrmica >= 1,081 m2·K/W	5,68560	€
	B0CC0-21OV	m2	Placa de guix laminat estàndard (A) i gruix 12,5 mm, amb vora afinada (BA), segons la norma UNE-EN 520	13,71960	€
	B6B1-0KK3	m	Canal de planxa d'acer galvanitzat, en paraments horitzontals amb perfils 48 mm d'amplària	1,04738	€
	B7J6-0GSL	kg	Massilla per a junt de plaques de cartró-guix	1,09600	€
	B7J1-0SL0	m	Cinta de paper resistent per a junts de plaques de guix laminat	0,16000	€
	B6B0-1BTM	m	Banda acústica autoadhesiva fins a 50 mm d'amplària per a junts de plaques de guix laminat	0,33370	€
	B0CC0-21OS	m2	Placa de guix laminat hidròfuga (H) i gruix 12,5 mm, amb vora afinada (BA), segons la norma UNE-EN 520	21,83600	€
			Altres conceptes	22,21432	€
P-71	P654-8LNA	m2	EN-GLPC-10-ZH-ZH. Envà de plaques de guix laminat amb aïllament de plaques de llana de roca per a portes correderes, format per estructura senzilla normal amb perfileria de planxa d'acer galvanitzat, amb un gruix total de l'envà de 95 mm, muntants cada 400 mm de 70 mm d'amplària i canals de 70 mm d'amplària, 1 placa a cada cara, Aquapanel (H) de 12,5 mm de gruix, fixades mecànicament i aïllament de plaques de llana mineral de roca de resistència tèrmica >= 1,622 m2·K/W	**67,42**	**€**
	B6B0-1BTM	m	Banda acústica autoadhesiva fins a 50 mm d'amplària per a junts de plaques de guix laminat	0,66740	€
	B7J1-0SL0	m	Cinta de paper resistent per a junts de plaques de guix laminat	0,16000	€
	B6B1-0KK8	m	Muntant de planxa d'acer galvanitzat, en paraments verticals amb perfils 70 mm d'amplària	4,77750	€
	B7J6-0GSL	kg	Massilla per a junt de plaques de cartró-guix	1,09600	€
	B6B1-0KK4	m	Canal de planxa d'acer galvanitzat, en paraments horitzontals amb perfils 70 mm d'amplària	1,11720	€

QUADRE DE PREUS NÚMERO 2

NÚMERO	CODI	UA	DESCRIPCIÓ	PREU	
	B7C93-0J0D	m2	Placa semirígida de llana mineral de roca (MW), de densitat 46 a 55 kg/m3, de 60 mm de gruix, amb una conductivitat tèrmica <= 0.037 W/(m·K) i resistència tèrmica >= 1,622 m2·K/W	8,46660	€
	B0AO-07II	u	Tac de niló de 6 a 8 mm, amb vis	1,32000	€
	B0AQ-07GR	cu	Visos per a plaques de guix laminat	4,83000	€
	B0CC0-21OQ	m2	Placa de guix laminat hidròfuga (H) i gruix 15 mm, amb vora afinada (BA), segons la norma UNE-EN 520	24,04080	€
	B0AQ-07EX	cu	Visos, d'acer galvanitzats	0,42840	€
			Altres conceptes	20,51610	€
P-72	P654-8LPO	m2	EN-GL-10-ZH-ZH. Envà de plaques de guix laminat amb aïllament de plaques de llana de roca format per estructura senzilla normal amb perfileria de planxa d'acer galvanitzat, amb un gruix total de l'envà de 73 mm, muntants cada 400 mm de 48 mm d'amplària i canals de 48 mm d'amplària, 1 placa a cada cara, tipus Aquapanel (H) de 12,5 mm de gruix, fixades mecànicament i aïllament de plaques de llana mineral de roca de resistència tèrmica >= 1,081 m2·K/W	**88,84**	**€**
	B6B0-1BTM	m	Banda acústica autoadhesiva fins a 50 mm d'amplària per a junts de plaques de guix laminat	0,33370	€
	B0AO-07II	u	Tac de niló de 6 a 8 mm, amb vis	1,32000	€
	B0AQ-07EX	cu	Visos, d'acer galvanitzats	0,42840	€
	B0CC0-21OS	m2	Placa de guix laminat hidròfuga (H) i gruix 12,5 mm, amb vora afinada (BA), segons la norma UNE-EN 520	43,67200	€
	B7J1-0SL0	m	Cinta de paper resistent per a junts de plaques de guix laminat	0,16000	€
	B7J6-0GSL	kg	Massilla per a junt de plaques de cartró-guix	1,09600	€
	B6B1-0KK3	m	Canal de planxa d'acer galvanitzat, en paraments horitzontals amb perfils 48 mm d'amplària	1,04738	€
	B6B1-0KK7	m	Muntant de planxa d'acer galvanitzat, en paraments verticals amb perfils 48 mm d'amplària	3,96900	€
	B7C93-11KW	m2	Placa semirígida de llana mineral de roca (MW), de densitat 26 a 35 kg/m3, de 40 mm de gruix, amb una conductivitat tèrmica <= 0.037 W/(m·K) i resistència tèrmica >= 1,081 m2·K/W	5,52080	€
	B0AQ-07GR	cu	Visos per a plaques de guix laminat	8,28000	€
			Altres conceptes	23,01272	€
P-73	P7D6-613K	m2	Pintat ignífug de perfils d'acer amb una capa d'imprimació per a pintura intumescent i tres capes de pintura intumescent, amb un gruix total de 1500 µm	**53,59**	**€**
	B896-HYD6	kg	Pintura intumescent	20,90078	€
	B8Z6-0P2I	kg	Imprimació per a pintura intumescent	3,52107	€
			Altres conceptes	29,16815	€
P-74	P81G-611F	m2	Pintat de paraments enguixats amb pintura plàstica antihumitat, prèvia reparació de l'enguixat si es necessari i neteja amb lleixiu dissolt en aigua i producte fungicida	**12,98**	**€**
	B8ZK-0P3A	kg	Protector químic insecticida-fungicida per a superfícies d'obra, guix, formigó, etc.	1,60200	€
	B896-HYGA	kg	Pintura acrílica, antihumitat	3,70800	€
	B018-12Y0	l	Lleixiu	0,00240	€
	B011-05ME	m3	Aigua	0,00204	€
			Altres conceptes	7,66556	€
P-75	P824-3R8Z	m2	Enrajolat de parament vertical interior a una alçària <= 3 m amb rajola de gres porcellànic premsat esmaltat de forma rectangular o quadrada, de 16 a 25 peces/m2, preu superior, grup BIa (UNE-EN 14411), col·locades amb adhesiu per a rajola ceràmica C2 TE (UNE-EN 12004) i rejuntat amb beurada CG2 (UNE-EN 13888)	**57,08**	**€**
	B0FG2-0GNG	m2	Rajola de gres porcellànic premsat esmaltat de forma rectangular o quadrada, de 16 a 25 peces/m2, preu superior, grup BIa (UNE-EN 14411)	32,63700	€

QUADRE DE PREUS NÚMERO 2

NÚMERO	CODI	UA	DESCRIPCIÓ	PREU	
	B094-06TL	kg	Adhesiu cimentós tipus C2 TE segons norma UNE-EN 12004	4,90280	€
	B053-1VF9	kg	Material per a rejuntat de rajoles ceràmiques CG2 segons norma UNE-EN 13888, de color	0,86010	€
			Altres conceptes	18,68010	€
P-76	P843-A8EU	m2	Cel ras flotant de placa guix laminat, per aïllament acústic, amb subjecció al sostre amb amortidor antivibratori d'acer, de 65 mm de llargària i 60 mm d'amplària, amb carsassa metàl·lica per a una càrrega màxima admissible de 30 kg/m2, entramat ocult amb suspenció mitjançant vareta de suspensió, sandwich format per dues plaques de guix laminat tipus estàndard (A) de 12,5 mm de gruix cada una i làmina betum modificat de 4,5 mm de gruix, de 6 kg/m2, autoadhesiva, per aïllament acústic en el seu interior, i entre l'entramat metàl·lic placa de llana mineral de roca de 50 mm	**82,36**	€
	B0AQ-07GR	cu	Visos per a plaques de guix laminat	2,07000	€
	B0CC0-21OV	m2	Placa de guix laminat estàndard (A) i gruix 12,5 mm, amb vora afinada (BA), segons la norma UNE-EN 520	13,98600	€
	B7C93-0IX0	m2	Placa semirígida de llana mineral de roca (MW), de densitat 46 a 55 kg/m3, de 50 mm de gruix, amb una conductivitat tèrmica <= 0.037 W/(m·K) i resistència tèrmica >= 1,351 m2·K/W	3,26550	€
	B7CQ0-2GEZ	m2	Làmina betum modificat de 4,5 mm de gruix, de 6 kg/m2, autoadhesiva, per aïllament acústic	6,65700	€
	B7J1-0SL0	m	Cinta de paper resistent per a junts de plaques de guix laminat	0,07560	€
	B7J6-0GSL	kg	Massilla per a junt de plaques de cartró-guix	0,64733	€
	B840-28CY	u	Amortidor antivibratori d'acer, de 65 mm de llargària i 60 mm d'amplària, amb carsassa metàl·lica per a una càrrega màxima admissible de 30 kg/m2	7,88000	€
	B845-2L8P	m2	Entramat d'estructura senzilla d'acer galvanitzat per a cel ras continu de plaques de guix laminat format per perfils col·locats cada 600 mm com a màxim, per a fixar al sostre mitjançant vareta de suspensió cada 1,2 m, per a suportar una càrrega de fins a 15 kg	4,57000	€
			Altres conceptes	43,20857	€
P-77	P846-9JN8	m2	Cel ras de placa de guix laminat hidròfuga (H) i gruix 15 mm, amb vora afinada (BA), segons la norma UNE-EN 520, amb entramat estructura senzilla d'acer galvanitzat format per perfils col·locats cada 600 mm fixats al sostre mitjançant vareta de suspensió cada 1,2 m, per a una alçària de cel ras de 4 m com a màxim	**45,07**	€
	B845-2L8P	m2	Entramat d'estructura senzilla d'acer galvanitzat per a cel ras continu de plaques de guix laminat format per perfils col·locats cada 600 mm com a màxim, per a fixar al sostre mitjançant vareta de suspensió cada 1,2 m, per a suportar una càrrega de fins a 15 kg	4,57000	€
	B0AQ-07GR	cu	Visos per a plaques de guix laminat	2,07000	€
	B0CC0-21OQ	m2	Placa de guix laminat hidròfuga (H) i gruix 15 mm, amb vora afinada (BA), segons la norma UNE-EN 520	11,68020	€
	B7J6-0GSL	kg	Massilla per a junt de plaques de cartró-guix	0,64733	€
	B7J1-0SL0	m	Cinta de paper resistent per a junts de plaques de guix laminat	0,07560	€
			Altres conceptes	26,02687	€
P-78	P89C-391C	m2	Pintat de biga d'un sol perfil d'acer amb pintura sintètica, amb dues capes de pintura zinc i dues d'acabat	**28,76**	€
	B896-HYJV	kg	Pintura sintètica, per a exteriors	1,81305	€
	B896-HYLB	kg	Pintura de zinc	2,19810	€
			Altres conceptes	24,74885	€
P-79	P89I-4V8S	m2	Pintat de parament vertical de guix, amb pintura plàstica amb acabat llis, amb una capa segelladora i dues d'acabat	**13,23**	€
	B8ZM-0P35	kg	Segelladora	0,67014	€
	B896-HYAR	kg	Pintura plàstica, per a interiors	1,35252	€
			Altres conceptes	11,20734	€

QUADRE DE PREUS NÚMERO 2

NÚMERO	CODI	UA	DESCRIPCIÓ	PREU	
P-80	P89I-4V8T	m2	Pintat de parament vertical de guix, amb pintura plàstica amb acabat llis, amb una capa segelladora i dues d'acabat	**9,46**	€
	B8ZM-0P35	kg	Segelladora	0,67014	€
	B896-HYAR	kg	Pintura plàstica, per a interiors	1,35252	€
			Altres conceptes	7,43734	€
P-81	P89K-42YP	m2	Pintat de parament horitzontal de fusta, a l'esmalt sintètic, amb una capa de protector químic insecticida-fungicida, una segelladora i dues d'acabat	**15,91**	€
	B8ZM-0P35	kg	Segelladora	0,67014	€
	B891-0P02	kg	Esmalt sintètic	4,81705	€
	B8ZK-0P39	l	Protector químic insecticida-fungicida per a fusta (TP8)	1,06800	€
			Altres conceptes	9,35481	€
P-82	P930-11A8F	m3	Base per a paviment de formigó d'ús no estructural amb granulat reciclat, de consistència tova i grandària màxima del granulat 20 mm, amb 235 kg/m3 de ciment, HRNE- 235/ B/ 20, amb una substitució del 50% del granulat gruixut per granulat reciclat mixt amb marcat CE, procedent de plantes de reciclat de residus de la construcció o demolició autoritzades, abocat amb transport interior mecànic amb estesa i piconatge manual, acabat reglejat, amb dúmper elèctric	**143,79**	€
	B06A-2MHM	m3	Formigó d'ús no estructural amb granulat reciclat, de consistència tova i grandària màxima del granulat 20 mm, amb 235 kg/m3 de ciment, HRNE- 235/ B/ 20, amb una substitució del 50% del granulat gruixut per granulat reciclat mixt amb marcat CE, procedent de plantes de reciclat de residus de la construcció o demolició autoritzades	104,55900	€
			Altres conceptes	39,23100	€
P-83	P9D5-35V1	m2	Paviment interior, de rajola de gres porcellànic premsat esmaltat antilliscant de forma rectangular o quadrada, de 6 a 15 peces/m2, preu superior, grup BIa (UNE-EN 14411), col·locades amb adhesiu per a rajola ceràmica C2 (UNE-EN 12004) i rejuntat amb beurada CG2 (UNE-EN 13888)	**59,80**	€
	B053-1VF9	kg	Material per a rejuntat de rajoles ceràmiques CG2 segons norma UNE-EN 13888, de color	1,73850	€
	B094-06TK	kg	Adhesiu cimentós tipus C2 segons norma UNE-EN 12004	5,53277	€
	B0FG2-0GNX	m2	Rajola de gres porcellànic premsat esmaltat antilliscant de forma rectangular o quadrada, de 6 a 15 peces/m2, preu superior, grup BIa (UNE-EN 14411)	28,14180	€
			Altres conceptes	24,38693	€
P-84	P9K1-HCJD	m2	Tractament superficial de beurada anticarburant, amb granulat de granulometria precisa i filler incorporat, col·locada a l'obra en dues capes amb una dotació de 4 kg/m2, neteja del ferm inclosa	**14,64**	€
	B051-H6E6	kg	Beurada bituminosa anticarburant	5,72000	€
			Altres conceptes	8,92000	€
P-85	P9Q5-5VD2	m2	Parquet flotant amb posts multicapa sintètics per a ús domèstic elevat, classe 23 (UNE-EN 13329), de 1190 a 1800 mm de llargària, de 120 a 180 mm d'amplària, 7 mm de gruix, amb base de tauler de fibres d'alta densitat, amb unió a pressió, col·locat sobre làmina de polietilè expandit de 3 mm	**33,59**	€
	B9Q4-144Z	m2	Post multicapa amb capa d'acabat sintètica per a parquet flotant, per a ús domèstic elevat, classe 23 (UNE-EN 13329), de 1190 a 1800 mm de llargària, de 120 a 180 mm d'amplària, 7 mm de gruix, amb base de tauler de fibres d'alta densitat i unió a pressió	25,17320	€
	B7C77-0JDH	m2	Làmina de polietilè expandit no reticulat, de 3 mm de gruix	0,43260	€
			Altres conceptes	7,98420	€
P-86	P9U4-4ZB0	m	Sòcol de fusta de castanyer envernissada, de 10 cm d'alçària, col·locat amb tacs d'expansió i cargols	**8,70**	€
	B9U2-0JCT	m	Sòcol de fusta de castanyer envernissada, de 10 cm d'alçària	3,66180	€

QUADRE DE PREUS NÚMERO 2

NÚMERO	CODI	UA	DESCRIPCIÓ	PREU	
	B0AO-07IG	u	Tac de niló de 5 mm de diàmetre, com a màxim, amb vis	0,52000	€
			Altres conceptes	4,51820	€
P-87	P9U8-4Z9L	m	Sòcol de rajola de gres porcellànic premsat esmaltat, de 10 cm d'alçària, col·locat amb adhesiu per a rajola ceràmica C2 (UNE-EN 12004) i rejuntat amb beurada CG2 (UNE-EN 13888)	**10,11**	**€**
	B9U7-0JAP	m	Sòcol de rajola gres porcellànic premsat esmaltat, de 10 cm d'alçària	4,54920	€
	B053-1VF9	kg	Material per a rejuntat de rajoles ceràmiques CG2 segons norma UNE-EN 13888, de color	0,12206	€
	B094-06TK	kg	Adhesiu cimentós tipus C2 segons norma UNE-EN 12004	0,41475	€
			Altres conceptes	5,02399	€
P-88	P9ZA-4ZDJ	m2	Abrillantat del paviment de mosaic hidràulic	**5,52**	**€**
			Altres conceptes	5,52000	€
P-89	PAF2-7WCL	u	Canvi del sentit d'obertura d'una balconera d'alumini anoditzat natural amb trencament de pont tèrmic, col·locada sobre bastiment de base, amb una fulla batent i una fulla fixa lateral, per a un buit d'obra aproximat de 140x220 cm.	**41,38**	**€**
	B7JE-0GTI	dm3	Massilla per a segellats, d'aplicació amb pistola, de base poliuretà monocomponent	8,78680	€
	B7JE-0GTM	dm3	Massilla per a segellats, d'aplicació amb pistola, de base silicona neutra monocomponent	3,71250	€
			Altres conceptes	28,88070	€
P-90	PAF8-7FIT	u	Finestra d'alumini lacat blanc amb trencament de pont tèrmic, col·locada sobre bastiment de base, amb dues fulles batents i una tarja superior batent, per a un buit d'obra aproximat de 130x180 cm, elaborada amb perfils de preu alt, classificació mínima 4 de permeabilitat a l'aire segons UNE-EN 12207, classificació mínima 9A d'estanquitat a l'aigua segons UNE-EN 12208 i classificació mínima C5 de resistència al vent segons UNE-EN 12210, amb caixa de persiana i guies	**832,97**	**€**
	PC1D-9NRL	m2	Vidre aïllant de lluna incolora de 4+4 mm de gruix amb 1 butiral translúcid classe 2 (B) 2 segons UNE-EN 12600, cambra d'aire de 10 mm i lluna de 4+4 mm de gruix amb 2 butiral transparent de lluna incolora, classe 1 (B) 1 segons UNE-EN 12600, col·locat amb llistó de vidre sobre fusta, acer o alumini	215,82782	€
	B7JE-0GTI	dm3	Massilla per a segellats, d'aplicació amb pistola, de base poliuretà monocomponent	6,39040	€
	B7JE-0GTM	dm3	Massilla per a segellats, d'aplicació amb pistola, de base silicona neutra monocomponent	2,72250	€
	BAF4-1RAK	m2	Finestra d'alumini lacat blanc, amb trencament de pont tèrmic, per a col·locar sobre bastiment de base, amb dues fulles batents, per a un buit d'obra d'1,5 a 1,99 m2 de superfície, elaborada amb perfils de preu alt, classificació mínima 4 de permeabilitat a l'aire segons UNE-EN 12207, classificació mínima 9A d'estanquitat a l'aigua segons UNE-EN 12208 i classificació mínima C5 de resistència al vent segons UNE-EN 12210, amb caixa de persiana i guies	510,21000	€
			Altres conceptes	97,81928	€
P-91	PAQ5-2FUL	u	Conjunt de dues fulles batents i bastiment de fusta per a porta interior, de 40 mm de gruix, 120 cm d'amplària i 210 cm alçària cada una, per a pintar, cares llises, estructura interior de fusta i obertura de 90 i 30cm, col·locades	**408,04**	**€**
	BAP1-0WPX	u	Bastiment de 3/4 per a porta, de fulles batents de fusta de pi roig per a pintar, per a una llum de bastiment de 140 cm d'amplària i de 210 cm d'alçària	107,78890	€
	BAS0-0ZFL	u	Ferramenta per a porta d'interior de dues fulles batents, de preu mitjà	62,76000	€
	BAQ3-0YBJ	u	Fulla batent per a porta interior, de fusta per a pintar, de 40 mm de gruix, cares llises, estructura interior de fusta i obertura de 40x40cm, de 80 cm d'amplària i de 210 cm d'alçària	141,48000	€
			Altres conceptes	96,01110	€
P-92	PAQ5-37YT	u	Fulla batent i bastiment de fusta per a porta interior, de 40 mm de gruix, 80 cm d'amplària i 210 cm alçària, per a pintar, de cares llises i estructura interior de fusta, col·locada	**194,77**	**€**
	BAP1-0WQE	u	Bastiment d'envà per a porta, de fulles batents de fusta de pi roig per a pintar, per a una llum de bastiment de 80 cm d'amplària i de 200 cm d'alçària	46,15000	€

QUADRE DE PREUS NÚMERO 2

NÚMERO	CODI	UA	DESCRIPCIÓ	PREU	
	BAS0-0ZFB	u	Ferramenta per a porta d'interior d'una fulla batent, de preu mitjà	28,08000	€
	BAQ3-0Y9H	u	Fulla batent per a porta interior, de fusta per a pintar, de 40 mm de gruix, de cares llises i estructura interior de fusta, de 80 cm d'amplària i de 200 cm d'alçària	71,67000	€
			Altres conceptes	48,87000	€
P-93	PAQ5-380B	u	Fulla batent i bastiment de fusta per a porta interior, de 40 mm de gruix, 100 cm d'amplària i 210 cm alçària, per a pintar, de cares llises i estructura interior de fusta, col·locada.	**188,72**	€
	BAS0-0ZFB	u	Ferramenta per a porta d'interior d'una fulla batent, de preu mitjà	28,08000	€
	BAQ3-0YAT	u	Fulla batent per a porta interior, de fusta per a pintar, de 40 mm de gruix, de cares llises i estructura interior de fusta, de 90 cm d'amplària i de 210 cm d'alçària	64,16000	€
	BAP1-0WQS	u	Bastiment d'envà per a porta, de fulles batents de fusta de pi roig per a pintar, per a una llum de bastiment de 90 cm d'amplària i de 200 cm d'alçària	52,81058	€
			Altres conceptes	43,66942	€
P-94	PAQ5-380W	u	Fulla batent i bastiment de fusta per a porta interior, de 40 mm de gruix, 90 cm d'amplària i 210 cm alçària, per a pintar, cares llises, estructura interior de fusta i obertura de 40x40cm, col·locada	**193,32**	€
	BAQ3-0YBK	u	Fulla batent per a porta interior, de fusta per a pintar, de 40 mm de gruix, cares llises, estructura interior de fusta i obertura de 40x40cm, de 90 cm d'amplària i de 210 cm d'alçària	73,62000	€
	BAP1-0WQS	u	Bastiment d'envà per a porta, de fulles batents de fusta de pi roig per a pintar, per a una llum de bastiment de 90 cm d'amplària i de 200 cm d'alçària	47,53000	€
	BAS0-0ZFB	u	Ferramenta per a porta d'interior d'una fulla batent, de preu mitjà	28,08000	€
			Altres conceptes	44,09000	€
P-95	PAQ5-382H	u	Conjunt de dues fulles batents per a porta interior, de 40 mm de gruix, 80 cm d'amplària i 210 cm alçària cada una, per a pintar, cares llises, estructura interior de fusta i obertura de 40x40cm, col·locades	**289,47**	€
	BAQ3-0YBJ	u	Fulla batent per a porta interior, de fusta per a pintar, de 40 mm de gruix, cares llises, estructura interior de fusta i obertura de 40x40cm, de 80 cm d'amplària i de 210 cm d'alçària	141,48000	€
	BAS0-0ZFL	u	Ferramenta per a porta d'interior de dues fulles batents, de preu mitjà	62,76000	€
			Altres conceptes	85,23000	€
P-96	PAQA-BG52	u	Fulla per a porta corredissa encastada amb una llum de pas de 90x 200 cm, de cares llises, acabat superficial ambde DM lacat, ferratges de preu alt i folrat del bastiment de base amb fusta del mateix tipus, fixada a les guies de la caixa encastada	**266,13**	€
	BAZ2-2QD4	u	Galze per a porta corredissa encastada per a una llum de pas de 90x 200cm, de DM lacat, per a 1 fulla	79,59000	€
	BAS0-0ZFR	u	Ferramenta per a porta d'interior d'una fulla corredissa, de preu alt	15,06000	€
	BAQ7-2Q28	u	Fulla per a porta interior de 40 mm de gruix, per a una llum de 90x 200 cm, de cares llises amb acabat lacat	62,36000	€
	BAP1-0WQS	u	Bastiment d'envà per a porta, de fulles batents de fusta de pi roig per a pintar, per a una llum de bastiment de 90 cm d'amplària i de 200 cm d'alçària	47,53000	€
			Altres conceptes	61,59000	€
P-97	PAQA-BG5	u	Fulla per a porta corredissa encastada amb una llum de pas de 80 x 210 cm, de cares llises, acabat superficial ambde DM lacat, ferratges de preu alt i folrat del bastiment de base amb fusta del mateix tipus, fixada a les guies de la caixa encastada, bastiment de fusta inclòs.	**264,67**	€
	BAP1-0WQE	u	Bastiment d'envà per a porta, de fulles batents de fusta de pi roig per a pintar, per a una llum de bastiment de 80 cm d'amplària i de 200 cm d'alçària	46,15000	€
	BAZ2-2QCS	u	Galze per a porta corredissa encastada per a una llum de pas de 80x 210cm, de DM lacat, per a 1 fulla	78,66000	€
	BAS0-0ZFR	u	Ferramenta per a porta d'interior d'una fulla corredissa, de preu alt	15,06000	€

QUADRE DE PREUS NÚMERO 2

NÚMERO	CODI	UA	DESCRIPCIÓ	PREU	
	BAQ7-2Q2E	u	Fulla per a porta interior de 40 mm de gruix, per a una llum de 80x 210 cm, de cares llises amb acabat lacat	63,35000	€
			Altres conceptes	61,45000	€
P-98	PAU0-9LP8	m2	Envà mòbil bidireccional format per mòduls d'1,2x4 m de dimensions màximes i 103 mm de gruix, amb una massa superficial 40 kg/m2, perfileria vista d'alumini anoditzat i aïllament interior de llana mineral de roca, acabat exterior amb taulell de PVC, mecanismes de fixació i alliberament manuals, junts acústics verticals i sistema corredís amb carril superior sense guia inferior, col·locat	**507,45**	**€**
	BAU0-2DK5	m2	Mòdul per a envà mòbil bidireccional d'1,2x4 m de dimensions màximes i 103 mm de gruix, amb una massa superficial de 40 kg/m2, perfileria vista d'alumini anoditzat i aïllament interior de llana mineral de roca, acabat exterior amb taulell de PVC, mecanismes de fixació i alliberament manuals, junts acústics verticals i sistema corredís amb carril superior sense guia inferior	410,82000	€
			Altres conceptes	96,63000	€
P-99	PC16-5NML	m2	Mirall de lluna incolora de 5 mm de gruix, col·locat fixat mecànicament sobre el parament	**96,86**	**€**
	BC1K-0WNS	m2	Mirall de lluna incolora de gruix 5 mm	50,57000	€
	B0AO-07IG	u	Tac de niló de 5 mm de diàmetre, com a màxim, amb vis	0,57200	€
	B0A8-07MS	cu	Grapa metàl·lica per a fixar miralls	8,42920	€
			Altres conceptes	37,28880	€
P-100	PD10-9ALC	m	Aïllament acústic per a baixants fins a 110 mm de diàmetre, amb banda bicapa autoadhesiva de 3,9 mm de gruix, incloent la part proporcional de reforç de peces especials, amb grau de dificultat mitjà, col·locat adherit superficialment	**15,58**	**€**
	BD11-0MDE	u	Brida per a tub de PVC entre 75 i 110 mm	2,56200	€
	B7C71-28D4	m	Banda bicapa autoadhesiva de 40 cm d'amplària i 3,9 mm de gruix, formada per una membrana d'alta densitat recoberta amb polietilè reticulat i termosoldat, amb una reducció del nivell acústic de 12 dB	3,15798	€
	B7C71-28D3	m	Banda bicapa autoadhesiva de 13 cm d'amplària i 3,9 mm de gruix, formada per una membrana d'alta densitat recoberta amb polietilè reticulat i termosoldat, amb una reducció del nivell acústic de 5 dB	0,32710	€
	B7C71-28D2	m	Banda bicapa autoadhesiva de 7 cm d'amplària i 3,9 mm de gruix, formada per una membrana d'alta densitat recoberta amb polietilè reticulat i termosoldat, amb una reducció del nivell acústic de 5 dB	0,20496	€
			Altres conceptes	9,32796	€
P-101	PD18-8D5D	m	Conducte de ventilació de tub de PVC-U de paret massissa, àrea d'aplicació B segons norma UNE-EN 1329-1, de DN 50 mm, classe de reacció al foc B-s1, d0 segons norma UNE-EN 13501-1, incloses les peces especials i fixat mecànicament amb brides	**17,78**	**€**
	BD11-0MDC	u	Brida per a tub de PVC entre 32 i 50 mm	0,92500	€
	BDW3-FFAG	u	Element de muntatge per a tub de PVC de D=50 mm	0,02000	€
	BDW3-FFAC	u	Accessori genèric per a tub de PVC de D=50 mm	0,46530	€
	BD1A-1NDU	m	Tub de PVC-U de paret massissa, àrea d'aplicació B segons norma UNE-EN 1329-1, de DN 50 mm i de llargària 5 m, classe de reacció al foc B-s1, d0 segons norma UNE-EN 13501-1, per a encolar	4,69000	€
			Altres conceptes	11,67970	€
P-102	PD18-8D5N	m	Baixant de tub de PVC-U horitzontal, àrea d'aplicació B segons norma UNE-EN 1329-1, de DN 160 mm, classe de reacció al foc B-s1, d0 segons norma UNE-EN 13501-1, incloses les peces especials i fixat mecànicament amb brides	**45,61**	**€**
	BDW3-FFAP	u	Element de muntatge per a tub de PVC de D=160 mm	0,31000	€
	BDW3-FFAK	u	Accessori genèric per a tub de PVC de D=160 mm	6,70230	€

QUADRE DE PREUS NÚMERO 2

NÚMERO	CODI	UA	DESCRIPCIÓ	PREU	
	BD11-0MDG	u	Brida per a tub de PVC entre 125 i 160 mm	1,55440	€
	BD1A-1NDJ	m	Tub de PVC-U horitzontal, àrea d'aplicació B segons norma UNE-EN 1329-1, de DN 160 mm i de llargària 3 m, classe de reacció al foc B-s1, d0 segons norma UNE-EN 13501-1, per a encolar	16,12800	€
			Altres conceptes	20,91530	€
P-103	PD18-8D5Q	m	Baixant de tub de PVC-U de paret massissa, àrea d'aplicació B segons norma UNE-EN 1329-1, de DN 110 mm, classe de reacció al foc B-s1, d0 segons norma UNE-EN 13501-1, incloses les peces especials i fixat mecànicament amb brides	**32,08**	€
	BDW3-FFAA	u	Accessori genèric per a tub de PVC de D=110 mm	2,17470	€
	BDW3-FFA8	u	Element de muntatge per a tub de PVC de D=110 mm	0,10000	€
	BD1A-1NDM	m	Tub de PVC-U de paret massissa, àrea d'aplicació B segons norma UNE-EN 1329-1, de DN 110 mm i de llargària 3 m, classe de reacció al foc B-s1, d0 segons norma UNE-EN 13501-1, per a encolar	10,97600	€
	BD11-0MDE	u	Brida per a tub de PVC entre 75 i 110 mm	0,81740	€
			Altres conceptes	18,01190	€
P-104	PD30-4270	u	Escomesa sanejament Assistència als treballs d'escomesa, en el moment de la connexió a la xarxa pública. Pel control i ajuda en mitjans que es puguin necessitar. Caixa sifònica amb col·locació encastada, de PVC, amb tapa i embellidor d'acer inoxidable, de D=160 mm, amb 5 entrades de 40 mm i sortida de 50 mm Inclou la vàlvula antiretorn	**716,84**	€
	BD30-0MD1	u	Caixa sifònica per a encastar de PVC, amb tapa i embellidor d'acer inoxidable de D=160 mm amb 5 entrades de 40 mm i sortida de 50 mm	9,01000	€
	BD3111B6	u	Figura PVC per a arqueta sifònica, amb tapa i embellidor d'acer inoxidable de D=160 mm amb 1 entrada o 1 sorida	28,00000	€
			Altres conceptes	679,83000	€
P-105	PD31-56CN	u	Pericó sifònic i tapa registrable, de 90x90x80 cm de mides interiors, amb paret de 13 cm de gruix de maó calat de 250x120x100 mm, arrebossada i lliscada per dins amb morter 1:2:10, sobre solera de formigó en massa de 10 cm i amb tapa prefabricada de formigó armat	**531,61**	€
	BD3111B6	u	Figura PVC per a arqueta sifònica, amb tapa i embellidor d'acer inoxidable de D=160 mm amb 1 entrada o 1 sorida	28,00000	€
	B011-05ME	m3	Aigua	0,00612	€
	B055-067M	t	Ciment pòrtland amb filler calcari CEM II/B-L 32,5 R segons UNE-EN 197-1, en sacs	1,37422	€
	BD34-2041	u	Tapa prefabricada de formigó armat de 100x100x8 cm	76,44000	€
	B0F1A-074N	u	Maó calat, de 250x120x100 mm, per a revestir, categoria I, HD, segons la norma UNE-EN 771-1	27,88808	€
	B069-2A9O	m3	Formigó d'ús no estructural HNE-15/P/20 de resistència a compressió 15 N/mm2, consistència plàstica i grandària màxima del granulat 20 mm	13,93913	€
			Altres conceptes	383,96245	€
P-106	PD7E-49B6	m	Clavegueró amb tub de PVC-U de paret estructurada, àrea aplicació B segons norma UNE-EN 1453-1, de DN 110 mm, penjat al sostre	**43,09**	€
	BDW3-FFAA	u	Accessori genèric per a tub de PVC de D=110 mm	2,17470	€
	BDW3-FFA8	u	Element de muntatge per a tub de PVC de D=110 mm	0,10000	€
	BD1A-1NEJ	m	Tub de PVC-U de paret estructurada, àrea d'aplicació B segons norma UNE-EN 1453-1, de DN 110 mm i de llargària 5 m, classe de reacció al foc B-s1, d0 segons norma UNE-EN 13501-1, per a encolar	9,37200	€
	BD11-0MDI	u	Brida per a tub penjat del sostre	2,36940	€
			Altres conceptes	29,07390	€

QUADRE DE PREUS NÚMERO 2

NÚMERO	CODI	UA	DESCRIPCIÓ	PREU	
P-107	PD7G-EKR	m	Tub de PVC de 200 mm de diàmetre nominal de formació helicoïdal amb perfil rígid nervat exteriorment, autoportant, unió elàstica amb massilla adhesiva de poliuretà i col·locat al fons de la rasa	**28,95**	€
	BD7C-0L7M	m	Tub de PVC de 200 mm de diàmetre nominal de formació helicoïdal amb perfil rígid nervat exteriorment, autoportant amb unió elàstica amb massilla adhesiva de poliuretà	25,42000	€
			Altres conceptes	3,53000	€
P-108	PE40-60CZ	u	Barret de xemeneia de planxa d'acer inoxidable, de 250 mm, adaptat per a doble tub, col·locat amb fixacions mecàniques	**92,22**	€
	BE40-16KW	u	Barret de xemeneia de planxa d'acer inoxidable, de 250 mm d'adaptat per a doble tub	69,76000	€
			Altres conceptes	22,46000	€
P-109	PE42-48T3	m	Conducte llis circular de planxa d'acer inoxidable de 200 mm de diàmetre (s/UNE-EN 1506), de gruix 0,6 mm, autoconnectable, muntat superficialment	**64,39**	€
	BEW1-0OX1	u	Suport estàndard per a conducte circular de 200 mm de diàmetre	2,12520	€
	BE42-0O62	m	Conducte llis circular de planxa d'acer inoxidable de 200 mm de diàmetre (s/UNE-EN 1506), de gruix 0,6 mm, autoconnectable	42,47280	€
			Altres conceptes	19,79200	€
P-110	PE44-I6TW	u	Connexió de tub de ventilació de cambra de bany al muntant general, amb tub de PVC-U, de diàmetre 110 mm	**92,70**	€
	BDW3-FFA8	u	Element de muntatge per a tub de PVC de D=110 mm	0,10000	€
	BD1A-1NDM	m	Tub de PVC-U de paret massissa, àrea d'aplicació B segons norma UNE-EN 1329-1, de DN 110 mm i de llargària 3 m, classe de reacció al foc B-s1, d0 segons norma UNE-EN 13501-1, per a encolar	9,80000	€
	BD11-0MDE	u	Brida per a tub de PVC entre 75 i 110 mm	1,22000	€
	BDW3-FFAA	u	Accessori genèric per a tub de PVC de D=110 mm	6,59000	€
			Altres conceptes	74,99000	€
P-111	PE48-6P4O	m	Xemeneia circular helicoïdal d'acer inoxidable+fibra+acer inoxidable, de 250 mm de diàmetre, muntada superficialment	**188,44**	€
	BEW1-0OX2	u	Suport estàndard per a conducte circular de 250 mm de diàmetre	7,57000	€
	BE45-1JSM	m	Xemeneia circular helicoïdal d'acer inoxidable+fibra+acer inoxidable, de 250 mm de	79,28000	€
			Altres conceptes	101,59000	€
P-112	PE53-4UF7	m2	Formació de conducte rectangular de llana mineral de vidre (MW), segons UNE-EN 14303, de gruix 25 mm, resistència tèrmica >= 0,78125 m2·K/W, amb recobriment exterior d'alumini, paper kraft, malla de reforç i vel de vidre i recobriment interior de teixit de vidre negre, muntat encastat en el cel ras	**31,50**	€
	BEY3-1OLC	u	Part proporcional d'elements de muntatge per a conducte rectangular de llana aïllant, de preu alt	0,26000	€
	BEW2-FG88	u	Suport estàndard per a conducte rectangular llana aïllant, preu alt	2,69500	€
	BE51-17XC	m2	Conducte rectangular de llana mineral de vidre (MW), segons UNE-EN 14303, amb recobriment exterior d'alumini, paper kraft, malla de reforç i vel de vidre i recobriment interior de teixit de vidre negre, 25 mm de gruix, amb una conductivitat tèrmica <= 0.032 W/(m·K), resistència tèrmica >=0.78125	7,84300	€
			Altres conceptes	20,70200	€
P-113	PEG6-5ZRH	u	Bomba de calor partida d'expansió directa amb condensació per aire, amb una unitat interior de tipus mural, potència frigorífica nominal de 6.7 a 7.2 kW, potència calorífica nominal de 7.2 a 7.7 kW, amb uns coeficients d'eficiència energètica estacionals SEER de 5.6 a 6.1 (A+) i SCOP de 4.6 a 5.1 (A++) segons REGLAMENTO (UE) 206/2012, alimentació elèctrica monofàsica de 230 V, motor de tipus DC Inverter i compressor hermètic rotatiu, gas refrigerant R410A, nivell de potència acústica segons REGLAMENTO (UE) 206/2012, de preu alt, col.locada	**2.272,61**	€

QUADRE DE PREUS NÚMERO 2

NÚMERO	CODI	UA	DESCRIPCIÓ	PREU	
	BEG3-15PN	u	Bomba de calor partida d'expansió directa amb condensació per aire, amb una unitat interior de tipus mural, potència frigorífica nominal de 6.7 a 7.2 kW, potència calorífica nominal de 7.2 a 7.7 kW, amb uns coeficients d'eficiència energètica estacionals SEER de 5.6 a 6.1 (A+) i SCOP de 4.6 a 5.1 (A++) segons REGLAMENTO (UE) 206/2012, alimentació elèctrica monofàsica de 230 V, motor de tipus DC Inverter i compressor hermètic rotatiu, gas refrigerant R410A, nivell de potència acústica segons REGLAMENTO (UE) 206/2012, de preu alt	1.728,19000	€
			Altres conceptes	544,42000	€
P-114	PEGL-CSD	u	Unitat interior mural amb una potència frigorífica màxima de 6 kW i una potència calorífica màxima de 7 kW, alimentació elèctrica monofàsica de 230 V, motor DC Inverter, gas refrigerant R410A, nivell de potència acústica segons REGLAMENTO (UE) 206/2012, de preu alt, col·locada sobre parament vertical	**937,44**	**€**
	BEGB-349F	u	Unitat interior mural amb una potència frigorífica màxima de 6 kW i una potència calorífica màxima de 7 kW, alimentació elèctrica monofàsica de 230 V, motor DC Inverter, gas refrigerant R410A, nivell de potència acústica segons REGLAMENTO (UE) 206/2012, de preu alt	684,96000	€
			Altres conceptes	252,48000	€
P-115	PEMA-FGZJ	u	Ventilador-extractor monofàsic per a 230 V de tensió, de 100 m3/h de cabal màxim d'aire, de pressió baixa i encastat	**118,51**	**€**
	BEM9-0OPF	u	Ventilador-extractor monofàsic per a 230 V de tensió, de 100 m3/h de cabal màxim d'aire, de pressió baixa, per a encastar	73,95000	€
			Altres conceptes	44,56000	€
P-116	PEP1-8FUU	u	Airejador d'admissió de 125 mm de diàmetre i 350 mm de llargària, d'acer galvanitzat, tapes interior i exterior amb acabat pintat, silenciador acústic d'escuma de resina de melamina, aïllament acústic de 53 dB i filtre antipolució classe G3, col·locat en tancaments de 250 a 350 mm de gruix i ajustat a cabals d'entrada	**84,16**	**€**
	BEP1-2056	u	Airejador d'admissió de 125 mm de diàmetre i 350 mm de llargària, d'acer galvanitzat, tapes interior i exterior amb acabat pintat, silenciador acústic d'escuma de resina de melamina, aïllament acústic de 53 dB i filtre antipolució classe G3, per a col·locar en tancaments de 250 a 350 mm de gruix	68,14000	€
			Altres conceptes	16,02000	€
P-117	PEUF-9EE4	u	Unitat de renovació d'aire amb cos de planxa d'acer amb filtre i ventilador radial, per a un cabal màxim de 190 m3/h, col·locat sobre parament vertical	**786,19**	**€**
	BEUF-28E1	u	Unitat de renovació d'aire amb cos de planxa d'acer amb filtre i ventilador radial, per a un cabal màxim de 190 m3/h, per a col·locar sobre parament vertical	686,84000	€
			Altres conceptes	99,35000	€
P-118	PEVB-6PH0	u	Sonda de temperatura i d'humitat relativa ambient, amb accessoris de muntatge, muntada i connectada	**303,84**	**€**
	BEVE-1KAS	u	Sonda de temperatura i d'humitat relativa ambient, amb accessoris de muntatge	242,74000	€
			Altres conceptes	61,10000	€
P-119	PEVD-HD3I	u	Cronotermòstat programable electronic d'ambient, per a calderes de gas, gasoil, cremadors, bombes, actuadors tèrmics, vàlvules de zona i sistemes de calefacció elèctrica, amb programació setmanal, connexió sense fils amb emisor i receptor i passarel·la de connexió IP sense fils, amb accessoris de muntatge, col·locat	**288,97**	**€**
	BEV4-H7FX	u	Cronotermòstat programable electronic d'ambient, per a calderes de gas, gasoil, cremadors, bombes, actuadors tèrmics, vàlvules de zona i sistemes de calefacció elèctrica, amb programació setmanal, connexió sense fils amb emisor i receptor i passarel·la de connexió IP sense fils, amb accessoris de muntatge	229,22000	€
			Altres conceptes	59,75000	€
P-120	PEZ1-6RX4	kg	Càrrega de circuit refrigerant de gas refrigerant tipus R-407c o R-410a	**97,69**	**€**

QUADRE DE PREUS NÚMERO 2

NÚMERO	CODI	UA	DESCRIPCIÓ	PREU	
	BEZ4-1CJN	kg	Gas refrigerant tipus R-407c o R-410a, per a circuits refrigerants	83,23000	€
			Altres conceptes	14,46000	€
P-121	PF-01	m	Llistó de fusta de cirerer per tapar junta d'envans. La secció del llistó és de 5 cm d'amplària i 3 cm de gruix. Col·locat i polit.	**5,50**	€
			Sense descomposició	5,50000	€
P-122	PF51-6RXE	m	Tub de coure R220 (recuit) 1/2 ´´ de diàmetre nominal i de gruix 0,8 mm, segons norma UNE-EN 12735-1, soldat per capil·laritat amb soldadura forta (T>450ºC) amb grau de dificultat mitjà i col·locat superficialment Inclosa la part proporcional de petit material, accessoris, etc.	**17,27**	€
	BFWD-2HKV	u	Accessori per a tub de coure per a instal·lacions frigorífiques d'1/2 ´´ de diàmetre nominal, per a soldar per capil·laritat	5,38500	€
	BFYC-04PE	u	Part proporcional d'elements de muntatge, per a tub de coure frigorífic d'1/2 ´´ de diàmetre nominal, per a soldar per capilaritat	0,54600	€
	BF54-1JXZ	m	Tub de coure R220 (recuit) 1/2 ´´ de diàmetre nominal i de gruix 0,8 mm, segons norma UNE-EN 12735-1	4,31460	€
	B0A1-07LM	u	Abraçadora metàl·lica, de 12 mm de diàmetre interior	0,15120	€
			Altres conceptes	6,87320	€
P-123	PF53-3C5S	m	Tub de coure R220 (recuit) de 12 mm de diàmetre nominal, d'1 mm de gruix, segons normaUNE-EN 1057, soldat per capil·laritat, amb grau de dificultat mitjà i col·locat encastat Inclosa la part proporcional de petit material, accessoris, colzes, etc.	**12,28**	€
	BFW6-04NZ	u	Accessori per a tub de coure 12 mm de diàmetre nominal per a soldar per capil·laritat	0,36900	€
	BFYC-04OW	u	Part proporcional d'elements de muntatge, per a tub de coure sanitari de 12 mm de diàmetre nominal, per a soldar per capilaritat	0,28000	€
	BF51-04NF	m	Tub de coure R220 (recuit) de 12 mm de diàmetre nominal i de gruix 1 mm, segons la norma UNE-EN 1057	2,97840	€
			Altres conceptes	8,65260	€
P-124	PF53-3C5V	m	Tub de coure R220 (recuit) de 18 mm de diàmetre nominal, d'1 mm de gruix, segons normaUNE-EN 1057, soldat per capil·laritat, amb grau de dificultat mitjà i col·locat encastat Inclosa la part proporcional de petit material, accessoris, colzes, etc.	**16,24**	€
	BF51-04NI	m	Tub de coure R220 (recuit) de 18 mm de diàmetre nominal i de gruix 1 mm, segons la norma UNE-EN 1057	4,36560	€
	BFW6-04NU	u	Accessori per a tub de coure 18 mm de diàmetre nominal per a soldar per capil·laritat	0,54900	€
	BFYC-04OX	u	Part proporcional d'elements de muntatge, per a tub de coure sanitari de 18 mm de diàmetre nominal, per a soldar per capilaritat	0,36000	€
			Altres conceptes	10,96540	€
P-125	PFA8-DVCP	m	Tub de PVC de 110 mm de diàmetre nominal exterior, de 6 bar de pressió nominal, encolat, segons la norma UNE-EN 1452-2, amb grau de dificultat mitjà i col·locat superficialment	**29,99**	€
	BFYG-08XF	u	Part proporcional d'elements de muntatge per a tub de PVC-U a pressió, de 110 mm de diàmetre nominal exterior, encolat	0,98000	€
	BFWB-08VL	u	Accessori per a tub de PVC-U a pressió, de 110 mm de diàmetre nominal exterior, per a encolar	8,08800	€
	BFA7-08RT	m	Tub de PVC de 110 mm de diàmetre nominal, de 6 bar de pressió nominal, per a encolar, segons la norma UNE-EN 1452-2	5,16120	€
	B0A1-07JW	u	Abraçadora acer galvanitzat (isofònica), de 110 mm de diàmetre interior	1,31450	€
			Altres conceptes	14,44630	€
P-126	PFQ0-3KVM	m	Aïllament tèrmic d'escuma elastomèrica amb revestiment de PVC per a canonades que transporten fluids a temperatura entre -50°C i 105°C, per a tub de diàmetre exterior 42 mm, de 13 mm de gruix, classe de reacció al foc BL-s2, d0 segons norma UNE-EN 13501-1, col·locat superficialment amb grau de dificultat mitjà	**14,94**	€

QUADRE DE PREUS NÚMERO 2

NÚMERO	CODI	UA	DESCRIPCIÓ	PREU	
	BFY3-065J	u	Part proporcional d'elements de muntatge per a aïllament tèrmic d'escuma elastomèrica, de 13 mm de gruix	0,09000	€
	BFQ0-0DFW	m	Aïllament tèrmic d'escuma elastomèrica amb revestiment de PVC per a canonades que transporten fluids a temperatura entre -50°C i 105°C, per a tub de diàmetre exterior 42 mm, de 13 mm de gruix, classe de reacció al foc BL-s2, d0 segons norma UNE-EN 13501-1	7,35420	€
			Altres conceptes	7,49580	€
P-127	PG10-DB58	u	Armari metàl·lic des de 700x900x180 fins a 900x1000x180 mm, per a servei exterior, amb porta amb finestreta, fixat a columna	**609,42**	€
	BG10-0G4Y	u	Armari metàl·lic des de 700x900x180 fins a 900x1000x180 mm, per a servei exterior, porta amb finestreta	526,84000	€
	BGW0-0950	u	Part proporcional d'accessoris per a armaris metàl·lics	4,96000	€
			Altres conceptes	77,62000	€
P-128	PG13-E36J	u	Caixa de derivació rectangular de plàstic, de 120x160 mm, amb grau de protecció IP-40, muntada superficialment	**26,41**	€
	BG13-0G08	u	Caixa de derivació rectangular de plàstic, de 120x160 mm, amb grau de protecció IP-40 i per a muntar superficialment	4,82000	€
	BGW2-093N	u	Part proporcional d'accessoris de caixa de derivació rectangular	0,32000	€
			Altres conceptes	21,27000	€
P-129	PG17-3A75	u	Caixa general de protecció i mesura de polièster, amb porta i finestreta, de 280x550x190 mm, per a un comptador monofàsic, muntada superficialment	**121,45**	€
	BG17-0FLT	u	Caixa general de protecció i mesura de polièster, amb porta i finestreta, de 280x550x190 mm, per a un comptador monofàsic	71,15000	€
	BGW2-093P	u	Part proporcional d'accessoris de caixa general de protecció i mesura	3,02000	€
			Altres conceptes	47,28000	€
P-130	PG1B-DGX	u	Caixa per a quadre de distribució, de plàstic amb porta, per a dues fileres de divuit mòduls i muntada superficialment	**46,71**	€
	BG19-0C0N	u	Caixa per a quadre de distribució, de plàstic amb porta, per a dues fileres de divuit mòduls i per a muntar superficialment	39,63000	€
	BGW2-093L	u	Part proporcional d'accessoris de caixa per a quadre de distribució	1,44000	€
			Altres conceptes	5,64000	€
P-131	PG2N-EUH	m	Tub flexible corrugat de plàstic sense halògens, de 20 mm de diàmetre nominal, aïllant i no propagador de la flama, de baixa emissió de fums i sense emissió de gasos tòxics ni corrosius, resistència a l'impacte de 2 J, resistència a compressió de 320 N i una rigidesa dielèctrica de 2000 V, muntat encastat Inclosa la part proporcional de petit material, accessoris, etc.	**2,44**	€
	BG2Q-1KT4	m	Tub flexible corrugat de plàstic sense halògens, de 20 mm de diàmetre nominal, aïllant i no propagador de la flama, de baixa emissió de fums i sense emissió de gasos tòxics ni corrosius, resistència a l'impacte de 2 J, resistència a compressió de 320 N i una rigidesa dielèctrica de 2000 V	1,22400	€
			Altres conceptes	1,21600	€
P-132	PG2N-EUHZ	m	Tub flexible corrugat de plàstic sense halògens, de 25 mm de diàmetre nominal, aïllant i no propagador de la flama, de baixa emissió de fums i sense emissió de gasos tòxics ni corrosius, resistència a l'impacte de 2 J, resistència a compressió de 320 N i una rigidesa dielèctrica de 2000 V, muntat sobre sostremort Inclosa la part proporcional de petit material, accessoris, etc.	**2,88**	€
	BG2Q-1KT5	m	Tub flexible corrugat de plàstic sense halògens, de 25 mm de diàmetre nominal, aïllant i no propagador de la flama, de baixa emissió de fums i sense emissió de gasos tòxics ni corrosius, resistència a l'impacte de 2 J, resistència a compressió de 320 N i una rigidesa dielèctrica de 2000 V	1,62180	€

QUADRE DE PREUS NÚMERO 2

NÚMERO	CODI	UA	DESCRIPCIÓ	PREU	
			Altres conceptes	1,25820	€
P-133	PG2O-6SXT	m	Tub rígid d'acer galvanitzat, de 25 mm de diàmetre nominal, resistència a l'impacte de 20 J, resistència a compressió de 4000 N, amb unió endollada i muntat superficialment Inclosa la part proporcional de petit material, accessoris, etc.	**8,67**	**€**
	BG2O-1KWC	m	Tub rígid d'acer galvanitzat, de 25 mm de diàmetre nominal, resistència a l'impacte de 20 J, resistència a compressió de 4000 N, per a endollar	5,12040	€
	BGWC-09N6	u	Part proporcional d'accessoris per a tubs rígids d'acer	0,27000	€
			Altres conceptes	3,27960	€
P-134	PG33-E6A5	m	Cable amb conductor de coure de tensió assignada0,6/1 kV, de designació RVFV, construcció segons norma UNE 21123-2, tripolar, 4x6, amb armadura de fleix d'acer i coberta del cable de PVC, classe de reacció al foc Eca segons la norma UNE-EN 50575, col·locat en tub	**28,68**	**€**
	BG33-G2TQ	m	Cable amb conductor de coure de tensió assignada0,6/1 kV, de designació RVFV, construcció segons norma UNE 21123-2, tripolar, 4x6, amb armadura de fleix d'acer i coberta del cable de PVC, classe de reacció al foc Eca segons la norma UNE-EN 50575	23,28660	€
			Altres conceptes	5,39340	€
P-135	PG33-E6BZ	m	Cable amb conductor de coure de tensió assignada0,6/1 kV, de designació RZ1-K (AS+), construcció segons norma UNE 211025, unipolar, de secció 1x1,5 mm2, amb coberta del cable de poliolefines, classe de reacció al foc Cca-s1b, d1, a1 segons la norma UNE-EN 50575 amb baixa emissió fums, col·locat en tub	**1,63**	**€**
	BG33-G2X3	m	Cable amb conductor de coure de tensió assignada0,6/1 kV, de designació RZ1-K (AS+), construcció segons norma UNE 211025, unipolar, de secció 1x1,5 mm2, amb coberta del cable de poliolefines, classe de reacció al foc Cca-s1b, d1, a1 segons la norma UNE-EN 50575 amb baixa emissió fums	0,64260	€
			Altres conceptes	0,98740	€
P-136	PG33-E6C0	m	Cable amb conductor de coure de tensió assignada0,6/1 kV, de designació RZ1-K (AS+), construcció segons norma UNE 211025, unipolar, de secció 1x2,5 mm2, amb coberta del cable de poliolefines, classe de reacció al foc Cca-s1b, d1, a1 segons la norma UNE-EN 50575 amb baixa emissió fums, col·locat en tub	**2,14**	**€**
	BG33-G2X6	m	Cable amb conductor de coure de tensió assignada0,6/1 kV, de designació RZ1-K (AS+), construcció segons norma UNE 211025, unipolar, de secció 1x2,5 mm2, amb coberta del cable de poliolefines, classe de reacció al foc Cca-s1b, d1, a1 segons la norma UNE-EN 50575 amb baixa emissió fums	1,11180	€
			Altres conceptes	1,02820	€
P-137	PG33-E75Q	m	Cable amb conductor de coure de tensió assignada0,6/1 kV, de designació RVFV, construcció segons norma UNE 21123-2, tetrapolar, de secció 4x25 mm2, amb armadura de fleix d'acer i coberta del cable de PVC, classe de reacció al foc Eca segons la norma UNE-EN 50575, col·locat en tub	**30,81**	**€**
	BG33-G2TS	m	Cable amb conductor de coure de tensió assignada0,6/1 kV, de designació RVFV, construcció segons norma UNE 21123-2, tetrapolar, de secció 4x25 mm2, amb armadura de fleix d'acer i coberta del cable de PVC, classe de reacció al foc Eca segons la norma UNE-EN 50575	25,22460	€
			Altres conceptes	5,58540	€
P-138	PG45-HAIW	u	Interruptor magnetotèrmic-diferencial amb reconnexió automàtica, de 10 A d'intensitat nominal, bipolar, protecció diferencial classe A superimmunitzada, sensibilitat de dispar ajustable de 0,03 A fins a 1 A, temps de dispar ajustable de 0,1 a 1 s, característica de dispar instantània o selectiva, interruptor magnetotèrmic corba C de 6 kA de poder de tall (UNE-EN 60898), reconnexió diferencial 10/3 (10 reconnexions en 3 minuts), reconnexió magnetotèrmica 2/3 (2 reconnexions en 3 minuts), muntat perfil DIN	**383,54**	**€**
	BG4D-H5S5	u	Interruptor magnetotèrmic-diferencial amb reconnexió automàtica, de 10 A d'intensitat nominal, bipolar, protecció diferencial classe A superimmunitzada, sensibilitat de dispar ajustable de 0,03 A fins a 1 A, temps de dispar ajustable de 0,1 a 1 s, característica de dispar instantània o selectiva, interruptor magnetotèrmic corba C de 6 kA de poder de tall (UNE-EN 60898), reconnexió diferencial 10/3 (10 reconnexions en 3 minuts), reconnexió magnetotèrmica 2/3 (2 reconnexions en 3 minuts), per col·locar perfil DIN	337,52000	€

QUADRE DE PREUS NÚMERO 2

NÚMERO	CODI	UA	DESCRIPCIÓ	PREU	
			Altres conceptes	46,02000	€
P-139	PG47-EOHV	u	Interruptor automàtic magnetotèrmic de 32 A d'intensitat nominal, tipus PIA corba C, tetrapolar (4P), de 6000 A de poder de tall segons UNE-EN 60898 i de 10 kA de poder de tall segons UNE-EN 60947-2, de 4 mòduls DIN de 18 mm d'amplària, muntat en perfil DIN	**87,95**	**€**
	BG49-18S4	u	Interruptor automàtic magnetotèrmic de 32 A d'intensitat nominal, tipus PIA corba C, tetrapolar (4P), de 6000 A de poder de tall segons UNE-EN 60898 i de 10 kA de poder de tall segons UNE-EN 60947-2, de 4 mòduls DIN de 18 mm d'amplària, per a muntar en perfil DIN	67,45000	€
	BGWD-0AS2	u	Part proporcional d'accessoris per a interruptors magnetotèrmics	0,45000	€
			Altres conceptes	20,05000	€
P-140	PG4B-DX5I	u	Interruptor diferencial de la classe A, gamma terciari, de 40 A d'intensitat nominal, tetrapolar (4P), de sensibilitat 0,3 A, de desconnexió fix instantani, amb botó de test incorporat i indicador mecànic de defecte, construït segons les especificacions de la norma UNE-EN 61008-1, de 4 mòduls DIN de 18 mm d'amplària, muntat en perfil DIN	**221,85**	**€**
	BG4L-09X2	u	Interruptor diferencial de la classe A, gamma terciari, de 40 A d'intensitat nominal, tetrapolar (4P), de 0,3 A de sensibilitat, de desconnexió fix instantani, amb botó de test incorporat i indicador mecànic de defecte, construït segons les especificacions de la norma UNE-EN 61008-1, de 4 mòduls DIN de 18 mm d'amplària, per a muntar en perfil DIN	181,12000	€
	BGWD-0AS3	u	Part proporcional d'accessoris per a interruptors diferencials	0,41000	€
			Altres conceptes	40,32000	€
P-141	PG52-DY01	u	Comptador trifàsic de tres fils, per a mesurar energia activa, per a 230 o 400 V, de 30 A i muntat superficialment	**266,08**	**€**
	BG52-0H22	u	Comptador trifàsic de tres fils per a mesurar energia activa, per a 230 o 400 V, de 30 A	237,04000	€
			Altres conceptes	29,04000	€
P-142	PG65-483R	u	Caixa de mecanismes, per a un element, preu alt, encastada	**3,01**	**€**
	BG64-07EI	u	Caixa per a mecanismes, per a un element, preu alt	1,62000	€
			Altres conceptes	1,39000	€
P-143	PG65-4847	u	Caixa de mecanismes, per a un element, preu mitjà, encastada	**2,38**	**€**
	BG64-07EK	u	Caixa per a mecanismes, per a un element, preu mitjà	1,05000	€
			Altres conceptes	1,33000	€
P-144	PG6E-77CC	u	Commutador doble, bipolar (2P), 10 AX/250 V, amb tecla, preu alt, muntat superficialment	**29,50**	**€**
	BG69-1NMD	u	Commutador doble per a muntar superficialment, bipolar (2P), 10 AX/250 V, amb tecla, preu alt,	17,20000	€
	BGW8-0ASI	u	Part proporcional d'accessoris per a interruptors i commutadors	0,41000	€
			Altres conceptes	11,89000	€
P-145	PG6E-77G9	u	Interruptor, unipolar (1P), 16 AX/250 V, amb tecla, preu alt, muntat superficialment	**15,48**	**€**
	BG69-1NQE	u	Interruptor per a muntar superficialment, unipolar (1P), 16 AX/250 V, amb tecla, preu alt,	4,45000	€
	BGW8-0ASI	u	Part proporcional d'accessoris per a interruptors i commutadors	0,41000	€
			Altres conceptes	10,62000	€
P-146	PG6O-77RA	u	Presa de corrent bipolar amb presa de terra lateral, (2P+T), 16 A 250 V, amb tapa, preu alt, muntada superficialment	**16,38**	**€**
	BG6G-1NXE	u	Presa de corrent per a muntar superficialment, bipolar amb presa de terra lateral (2P+T), 16 A 250 V, amb tapa, preu alt	5,25000	€
	BGW8-0ASJ	u	Part proporcional d'accessoris per a endolls	0,43000	€
			Altres conceptes	10,70000	€
P-147	PG86-HD0N	u	Detector de moviment, amb connexió a bus de cable, per a caixa universal, amb adaptador, placa i marc de preu econòmic, amb accessoris de muntatge, muntat i connectat	**84,01**	**€**

QUADRE DE PREUS NÚMERO 2

NÚMERO	CODI	UA	DESCRIPCIÓ	PREU	
	BG83-H6J1	u	Detector de moviment, amb connexió a bus de cable, per a caixa universal, amb adaptador, placa i marc de preu econòmic, amb accessoris de muntatge	68,00000	€
			Altres conceptes	16,01000	€
P-148	PGD2-E3D8	u	Placa de connexió a terra d'acer, quadrada (massissa), de superfície 1 m2, de 2,5 mm de gruix i soterrada	**164,29**	**€**
	BGYD-0B2X	u	Part proporcional d'elements especials per a plaques de connexió a terra	5,07000	€
	BGD2-06UJ	u	Placa de connexió a terra d'acer quadrada (massissa), d'1 m2 de superfície i de 2,5 mm de gruix	135,03000	€
			Altres conceptes	24,19000	€
P-149	PGD5-61UP	u	Xarxa de connexió a terra amb 4 piquetes d'acer, de 1500 mm de llargària, de d 14,6 mm, amb recobriment de coure de 300 µm i clavades a terra, inclou la caixa estanca de comprovació de PVC col·locada superficialment i conductor de coure nu de 35 mm2 de secció	**273,58**	**€**
			Altres conceptes	273,58000	€
P-150	PH14-39VL	u	Llumenera decorativa per a línia continua, sense difusor i 2 tubs fluorescents de 36 W, de forma rectangular, amb xassís de xapa d'acer esmaltat, AF i muntada superficialment al sostre	**42,43**	**€**
	BHW1-0E6R	u	Part proporcional d'accessoris de llums decoratius per a línia contínua, muntats superficialment	0,62000	€
	BH13-0G3Y	u	Llumenera decorativa per a línia continua, sense difusor de 2 de 36 W, de forma rectangular, amb xassís de xapa d'acer esmaltat, AF	20,67000	€
			Altres conceptes	21,14000	€
P-151	PH21-AZU0	u	Llum decoratiu encastable tipus downlight amb leds amb una vida útil de 50000 h, de forma circular, 24 W de potència, òptica d'alumini especular amb UGR =19, eficàcia lluminosa de 100 lm/W, amb equip elèctric regulable 1-10 V, aïllament classe I, cos d'alumini i policarbonat i grau de protecció IP 44, encastat	**82,18**	**€**
	BH20-2LVL	u	Llum decoratiu encastable tipus downlight amb leds amb una vida útil de 50000 h, de forma circular, 24 W de potència, òptica d'alumini especular amb UGR= 19, eficàcia lluminosa de 100 lm/W, amb equip elèctric regulable 1-10 V, aïllament classe I, cos d'alumini i policarbonat i grau de protecció IP 44	57,98000	€
			Altres conceptes	24,20000	€
P-152	PH57-B3BA	u	Llum d'emergència amb làmpada led, amb una vida útil de 100000 h, no permanent i estanca amb grau de protecció IP66, aïllament classe II, amb un flux aproximat de 70 a 100 lm, 1 h d'autonomia, de forma rectangular amb difusor i cos de policarbonat, preu alt, col·locat superficial	**105,45**	**€**
	BH65-2IIY	u	Llum d'emergència amb làmpada led, amb una vida útil de 100000 h, no permanent i estanca amb grau de protecció IP66, aïllament classe II, amb un flux aproximat de 70 a 100 lm, 1 h d'autonomia, de forma rectangular amb difusor i cos de policarbonat, preu alt	87,50000	€
			Altres conceptes	17,95000	€
P-153	PHQ2-HAP	u	Projector per a exteriors amb reflector de distribució semiextensiva, amb làmpada de llum mixta de 250 W, de forma circular, tancat i muntat amb lira	**207,56**	**€**
	BHQ1-0F0W	u	Projector per a exteriors amb reflector de distribució semiextensiva, amb làmpada llum mixta de 250 W, de forma circular, tancat	132,60000	€
	BHU5-H65C	u	Làmpada de descàrrega de llum mixta, amb casquet E27, de 250 W de potència	16,50000	€
	BHW6-0EQP	u	Part proporcional d'accessoris de projectors amb làmpada llum mixta	20,08000	€
			Altres conceptes	38,38000	€
P-154	PJ04-623Z	u	Vàlvula de comporta manual amb rosca, muntada, de diàmetre nominal 2´´1/2, de 16 bar de PN, pericó registrable de 60x60x60 cm, amb paret de 15 cm de gruix de maó calat de 290x140x100 mm, arrebossada i lliscada per dins amb morter 1:2:10, sobre solera de formigó	**467,60**	**€**
			Altres conceptes	467,60000	€
P-155	PJ117-3BM	u	Lavabo mural de porcellana esmaltada, senzill, d'amplària <= 53 cm, de color blanc i preu mitjà, col·locat amb suports murals	**108,74**	**€**

QUADRE DE PREUS NÚMERO 2

NÚMERO	CODI	UA	DESCRIPCIÓ	PREU	
	B7JE-0GTM	dm3	Massilla per a segellats, d'aplicació amb pistola, de base silicona neutra monocomponent	0,61875	€
	BJ115-0QHO	u	Lavabo mural de porcellana esmaltada, senzill, d'amplària <= 53 cm, de color blanc i preu mitjà	87,19000	€
			Altres conceptes	20,93125	€
P-156	PJ11A-7AL6	u	Plat de dutxa rectangular de porcellana, de 1200x800 mm, de color blanc, preu alt, enrasat sobre el paviment	**212,88**	€
	BJ119-1PRZ	u	Plat de dutxa rectangular de porcellana, de 1200x800 mm, de color blanc, preu alt	176,70000	€
			Altres conceptes	36,18000	€
P-157	PJ11C-3D09	u	Inodor de porcellana esmaltada, de sortida vertical, amb seient i tapa, cisterna i mecanismes de descàrrega i alimentació incorporats, de color blanc, preu mitjà, col·locat sobre el paviment i connectat a la xarxa d'evacuació	**324,96**	€
	BJ11C-0Q64	u	Inodor per a col·locar sobre el paviment de porcellana esmaltada, de sortida vertical, amb seient i tapa, cisterna i mecanismes de descàrrega i alimentació incorporats, color blanc i preu mitjà	248,40000	€
	B7JE-0GTM	dm3	Massilla per a segellats, d'aplicació amb pistola, de base silicona neutra monocomponent	0,29700	€
			Altres conceptes	76,26300	€
P-158	PJ181-3DW	u	Aigüera de planxa d'acer inoxidable amb dues piques i escorredor, de 110 a 120 cm de llargària, acabat brillant i fins a 50 cm d'amplària, preu alt, encastada a un taulell de cuina	**191,96**	€
	B7JE-0GTM	dm3	Massilla per a segellats, d'aplicació amb pistola, de base silicona neutra monocomponent	1,11375	€
	BJ183-0PD2	u	Aigüera de planxa d'acer inoxidable amb dues piques i escorredor, de 110 a 120 cm de llargària, acabat brillant i 50 cm d'amplària, com a màxim, preu alt, per a encastar	151,31000	€
			Altres conceptes	39,53625	€
P-159	PJ210-3YL5	u	Aixeta monocomandament per a aigüera, muntada superficialment, d'acer inoxidable preu mitjà, amb dutxa extraïble, amb dues entrades maniguets	**279,11**	€
	BJ210-0SFU	u	Aixeta de classe monocomandament per a aigüera, per a muntar superficialment sobre taulell o aparell sanitari, d'acer inoxidable preu mitjà, amb dutxa extraïble, amb dues entrades maniguets	231,87000	€
			Altres conceptes	47,24000	€
P-160	PJ211-3E9F	u	Aixeta de pas, encastada, de llautó cromat, preu alt, amb sortida d'1/2 i entrada d'1/2	**65,64**	€
	BJ211-0R4W	u	Aixeta de pas mural, per a encastar, de llautó cromat, preu alt, amb sortida d'1/2 i entrada d'1/2	48,74000	€
			Altres conceptes	16,90000	€
P-161	PJ21C-3SH	u	Aixeta senzilla temporitzada per a lavabo, muntada superficialment sobre taulell o aparell sanitari, de llautó cromat, preu alt, amb entrada de 1/2´´	**101,86**	€
	BJ21C-0R8D	u	Aixeta senzilla temporitzada per a lavabo, per a muntar superficialment sobre taulell o aparell sanitari, de llautó cromat, preu alt, amb entrada de 1/2´´	76,21000	€
			Altres conceptes	25,65000	€
P-162	PJ36-H7R4	u	Desguàs sifònic amb sortida horitzontal de 75mm i reixeta superior de 15x15 cm i 3kn, collat a l'obra amb morter	**139,35**	€
	BJ35-H5A6	u	Desguàs sifònic amb sortida horitzontal de 75 mm i reixa superior de 15x15 cm d'acer inoxidable, inclòs sifó desmuntable	121,42000	€
			Altres conceptes	17,93000	€
P-163	PJ38-HKV9	u	Desguàs en angle recte per a lavabo, amb tap i sobreeixidor, de PVC, de 40 mm, connectat a un ramal o a un sifó de PVC	**43,03**	€
	BJ38-HJW9	u	Desguàs en angle recte per a lavabo, amb tap i sobreeixidor, de PVC de 40 mm, per a connectar al sifó o al ramal de PVC	31,83000	€

QUADRE DE PREUS NÚMERO 2

NÚMERO	CODI	UA	DESCRIPCIÓ	PREU	
			Altres conceptes	11,20000	€
P-164	PJ3I-3EHM	u	Sifó registrable per a lavabo, de PVC de 40 mm, connectat a un ramal de PVC	**9,38**	€
	BJ3J-0RN1	u	Sifó registrable per a lavabo, de PVC de 40 mm, per a connectar al ramal de PVC	1,24000	€
			Altres conceptes	8,14000	€
P-165	PJ40-HA26	u	Porta-rotlles doble de paper higiènic, d'acer inoxidable, de dimensions 230 x 115 x 110 mm, col·locat amb fixacions mecàniques	**35,97**	€
	BJ4Z-H68J	u	Porta-rotlles doble de paper higiènic, d'acer inoxidable, de dimensions 230 x 115 x 110 mm	25,44000	€
			Altres conceptes	10,53000	€
P-166	PJ41-HA1S	u	Barra mural doble abatible per a bany adaptat, de 800 mm de llargària i 35 mm de D, de tub d'alumini recobert de niló, col·locat amb fixacions mecàniques	**398,43**	€
	BJ4Z-H68Z	u	Barra mural doble abatible per a bany adaptat, de 800 mm de llargària i 35 mm de D, de tub d'alumini recobert de nilò	333,17000	€
			Altres conceptes	65,26000	€
P-167	PJ41-HA1T	u	Seient abatible mural per a dutxa de bany adaptat, amb banqueta de 350x450 mm, d'alumini recobert de niló, col·locat amb fixacions mecàniques	**546,19**	€
	BJ4Z-H68S	u	Seient abatible mural per a dutxa de bany adaptat, amb banqueta de 350x450 mm, d'alumini recobert de nilò	467,50000	€
			Altres conceptes	78,69000	€
P-168	PJ42-HA1L	u	Dispensador de paper en rotlle per a eixugamans, de dimensions 290 x 310 x 190 mm, col·locat amb fixacions mecàniques	**159,12**	€
	BJ4Z-H68U	u	Dispensador de paper en rotlle per a eixugamans, de dimensions 290 x 310 x 190 mm	134,49000	€
			Altres conceptes	24,63000	€
P-169	PJ43-HA1E	u	Dosificador de sabó vertical, de dimensions 118x206x68 mm, capacitat d'1,1 kg, d'acer inoxidable amb acabat satinat en superfícies exposades, antivandàlic i amb visor de nivell de sabó i clau de seguretat, col·locat amb fixacions mecàniques	**75,04**	€
	BJ4Z-H68D	u	Dosificador de sabó vertical, de dimensions 118x206x68 mm, capacitat d'1,1 Kg, d'acer inoxidable amb acabat satinat de superfícies exposades, antivandàlic i amb visor de nivell de sabó i clau de seguretat.	60,96000	€
			Altres conceptes	14,08000	€
P-170	PJ56-9LDV	u	Vàlvula d'esfera manual de llautó recta, entrada per a connectar polietilè de diàmetre 25mm, sortida roscada de diàmetre 13mm, per a façanes, muntada	**24,60**	€
	BJ57-2B10	u	Vàlvula d'esfera manual de llautó recta, entrada per a connectar polietilè de diàmetre 25mm, sortida roscada de diàmetre 13mm, per a façanes	13,16000	€
			Altres conceptes	11,44000	€
P-171	PJM1-H9XR	u	Armari metàl·lic amb tanca normalitzada, per a instal·lació de comptador d´aigua, de 2000x1000x300 mm, instal·lat encastat en mur	**360,69**	€
	BJM1-H697	u	Armari metàl·lic amb tanca normalitzada, per a instal·lació de comptador d´aigua, de 2000x1000x300 mm, per a encastar	300,00000	€
			Altres conceptes	60,69000	€
P-172	PJM3-8FTT	u	Comptador d'aigua electrònic per a aigua freda, classe metrològica C, calibre nominal 30 mm, cabal nominal 5 m3/h, pressió nominal 10 bar, amb 2 connectors del tipus RJ11 al frontal, amb unions roscades, apte per a muntar en posició horitzontal o vertical, connectat a una bateria o a un ramal	**337,29**	€
	BJM4-20L1	u	Comptador d'aigua electrònic per a aigua freda, classe metrològica C, calibre nominal 30 mm, cabal nominal 5 m3/h, pressió nominal 10 bar, amb 2 connectors del tipus RJ11 al frontal, amb unions roscades, apte per a muntar en posició horitzontal o vertical	299,34000	€
			Altres conceptes	37,95000	€

QUADRE DE PREUS NÚMERO 2

NÚMERO	CODI	UA	DESCRIPCIÓ	PREU	
P-173	PM32-DZ53	u	Extintor manual de pols seca polivalent, de càrrega 6 kg, amb pressió incorporada, pintat, amb suport a paret	**62,93**	€
	BM33-0T4F	u	Extintor de pols seca polivalent, de càrrega 6 kg, amb pressió incorporada, pintat	45,70000	€
	BMY3-0TC7	u	Part proporcional d'elements especials per a extintors	0,35000	€
			Altres conceptes	16,88000	€
P-174	PMS0-6Z9B	u	Rètol senyalització recorregut d'evacuació a sortida emergència, rectangular, de 320x160 mm2 de panell de PVC d'1 mm de gruix, fotoluminiscent categoria A segons UNE 23035-4, col·locat fixat mecànicament sobre parament vertical	**16,26**	€
	B0AO-07IG	u	Tac de niló de 5 mm de diàmetre, com a màxim, amb vis	0,52000	€
	BMS0-1K1V	u	Rètol senyalització recorregut d'evacuació a sortida emergència, rectangular, de 320x160 mm2 de panell de PVC d'1 mm de gruix, fotoluminiscent categoria A segons UNE 23035-4	5,26000	€
			Altres conceptes	10,48000	€
P-175	PN38-EC2A	u	Vàlvula de bola manual amb rosca, de dues peces amb pas total, de bronze, de diàmetre nominal 3/4, de 16 bar de PN i preu alt, muntada superficialment	**30,16**	€
	BN38-0XBZ	u	Vàlvula de bola manual amb rosca, de dues peces amb pas total, de bronze, de diàmetre nominal 3/4 ´´,i preu alt de 16 bar de PN	18,21000	€
			Altres conceptes	11,95000	€
P-176	PP15-6PRE	u	Presa de senyal de TV-FM de derivació final, de tipus universal amb tapa, de preu alt encastada, amb marc per a mecanisme universal, amb caixa de derivació rectangular, tub flexible per a protecció de conductors elèctrics de material plàstic, cable coaxial i caixa per a mecanismes, instal·lada	**64,76**	€
			Altres conceptes	64,76000	€
P-177	PP45-66AN	m	Cable de fibra òptica per a ús interior, amb 6 fibres del tipus monomode de designació G.652.D, estructura interna multitub (estructura ajustada), element de reforç de fibra de vidre, amb coberta de poliolefina, no propagador de la flama segons UNE-EN 60332-1-2 i baixa emissió de fums i opacitat reduïda, classe de reacció al foc Cca-s1b, d1, a1 segons la norma UNE-EN 50575, instal·lat	**3,55**	€
	BP45-IRL1	m	Cable de fibra òptica per a ús interior, amb 6 fibres del tipus monomode de designació G.652.D, estructura interna multitub (estructura ajustada), element de reforç de fibra de vidre, amb coberta de poliolefina, no propagador de la flama segons UNE-EN 60332-1-2 i baixa emissió de fums i opacitat reduïda, classe de reacció al foc Cca-s1b, d1, a1 segons la norma UNE-EN 50575	0,44000	€
			Altres conceptes	3,11000	€
P-178	PP53-77U1	u	Presa de senyal telefònica de tipus universal, amb connector RJ12 simple, connexió per cargols, amb tapa, de preu alt, encastada	**15,65**	€
	BP52-1O13	u	Presa de senyal telefònica de tipus universal, amb connector RJ12 simple, connexió per cargols, amb tapa, de preu alt, per a encastar	6,72000	€
			Altres conceptes	8,93000	€
P-179	PP73-672Y	u	Armari metàl·lic amb bastidor tipus rack 19´´, de 24 unitats d'alçària, de 1200 x 800 x 800 mm (alçària x amplària x fondària), d'1 compartiment, amb 1 porta de vidre securitzat amb pany i clau, amb panells laterals i estructura desmuntable, col·locat	**1.149,22**	€
	BP75-1AHU	u	Armari de peu metàl·lic amb bastidor tipus rack 19´´, de 24 unitats d'alçària, de 1200x800x800 mm (alçària x amplària x fondària), d'1 compartiment, amb 1 porta de vidre securitzat amb pany i clau, amb panells laterals i estructura desmuntable	988,95000	€
			Altres conceptes	160,27000	€
P-180	PP7H-787L	u	Presa de senyal de veu i dades, de tipus universal, amb connector RJ45 doble, categoria 6 F/UTP, amb connexió per desplaçament de l'aïllament, amb tapa, preu alt, encastada	**39,75**	€
	BP7K-1O53	u	Presa de senyal de veu i dades, de tipus universal, amb connector RJ45 doble, categoria 6 F/UTP, amb connexió per desplaçament de l'aïllament, amb tapa, de preu alt, per a encastar	29,53000	€

QUADRE DE PREUS NÚMERO 2

NÚMERO	CODI	UA	DESCRIPCIÓ	PREU	
			Altres conceptes	10,22000	€
P-181	PQ53-HAIG	m	Taulell de planxa d'acer inoxidable AISI 316 d'1 mm de gruix, polit esmerilat amb gra 150, de 60 cm d'amplària, amb forats per a soldar aigüeres, amb faldó frontal de 8 cm d'alçària mínima, sòcol perimetral de 6 cm d'alçària, amb un desenvolupament total de 77 cm i amb 6 plecs, col·locat amb suport i encastat al parament	**398,88**	**€**
	BJ188-0PMX	u	Suport mural d'acer galvanitzat per a aigüeres, safareigs i lavabos col·lectius	55,66000	€
	BQ50-H602	m	Taulell de planxa d'acer inoxidable AISI 316 d'1 mm de gruix, polit esmerilat amb gra 150, de 60 cm d'amplària, amb forats per a soldar aigüeres, amb faldó frontal de 8 cm d'alçària mínima, sòcol perimetral de 6 cm d'alçària, amb un desenvolupament total de 77 cm i amb 6 plecs	280,31850	€
			Altres conceptes	62,90150	€
P-182	PQ80-H9TF	u	Campana extractora d'acer inoxidable AISI 304, per a ventilador a distància, de 1000 mm de llargària, 900 mm de fondària i 650 mm d'alçària, amb 2 filtres inclinats de malla d'alta eficàcia disposats en línia, doble sistema de recollida i drenatge de greixos i canal primetral de recollida de greixos inclinat, fixada mecànicament al parament	**895,02**	**€**
	BQ80-H6FU	u	Campana extractora d'acer inoxidable AISI 304, per a ventilador a distància, de 1000 mm de llargària, 900 mm de fondària i 650 mm d'alçària, amb 2 filtres inclinats de malla d'alta eficàcia disposats en línia, doble sistema de recollida i drenatge de greixos i canal primetral de recollida de greixos inclinat, per a fixar al parament	674,17000	€
			Altres conceptes	220,85000	€
P-183	PQ91-H8TU	u	Mòdul de guixeta de 180 cm d'alçada, 38 cm d'amplada i 50 cm de fons, amb dues portes, construïda en pannells fenólics HPL, amb portes de 13 mm de gruix, amb cantells polits, separadors interiors horitzontals, sostre i base de 10 mm, laterals, separadors intermedis i fons perforat per a ventilació, de 4 mm de gruix.Equipada frontisses anti-vandàliques d'acer inoxidable, barres per a penjar d'alumini amb penjadors lliscants d'ABS, pany i numeració de la porta sobre embellidor del pany, amb potes regulables de PVC, fixat mecànicament a la paret i als mòduls laterals	**215,62**	**€**
	BQ90-H5HZ	u	Mòdul de guixeta de 180 cm d'alçada, 30 cm d'amplada i 50 cm de fons, amb dues portes, construïda en pannells fenólics HPL, amb portes de 13 mm de gruix, amb cantells polits, separadors interiors horitzontals, sostre i base de 10 mm, laterals, separadors intermedis i fons perforat per a ventilació, de 4 mm de gruix.Equipada frontisses anti-vandàliques d'acer inoxidable, barres per a penjar d'alumini amb penjadors lliscants d'ABS, pany i numeració de la porta sobre embellidor del pany, amb potes regulables de PVC	184,86000	€
			Altres conceptes	30,76000	€
P-184	PQU0-566V	u	Armari metàl·lic individual de doble compartiment interior, de 0.4x0.5x1,8 m, col·locat i amb el desmuntatge inclòs	**67,65**	**€**
	BQU0-0THW	u	Armari metàl·lic individual amb doble compartiment interior, de 0.4x0.5x1,8 m, per a 3 usos, per a seguretat i salut	55,38000	€
			Altres conceptes	12,27000	€
P-185	PQU2-65LE	u	Curset de primers auxilis i socorrisme	**222,75**	**€**
	BQU2-19OB	u	Curset de primers auxilis i socorrisme	202,50000	€
			Altres conceptes	20,25000	€
P-186	PQU3-0234	u	Farmaciola d'armari, amb el contingut establert a l'ordenança general de seguretat i salut en el treball	**118,59**	**€**
	BQU3-0TIB	u	Farmaciola tipus armari, amb el contingut establert a l'ordenança general de seguretat i salut en el treball	107,81000	€
			Altres conceptes	10,78000	€
P-187	PQU4-65LW	u	Forn microones per a escalfar menjars, col·locat i amb el desmuntatge inclòs	**77,07**	**€**
	BQU4-19O7	u	Forn microones, per a 2 usos, per a seguretat i salut	68,84000	€
			Altres conceptes	8,23000	€

QUADRE DE PREUS NÚMERO 2

NÚMERO	CODI	UA	DESCRIPCIÓ	PREU	
P-188	PQUB-BIR3	mes	Lloguer de mòdul prefabricat de cabina amb inodor químic d'1,05x1,05 m i 2,35 m d'alçària, amb tancaments de polietilè i sostre traslúcid, equipat amb 1 inodor amb dipòsit químic de 250l. i un lavabo amb dipòsit d'aigua de 45l., amb manteniment inclòs	**160,93**	€
	BQU8-2RBJ	mes	Lloguer de mòdul prefabricat de cabina amb inodor químic d'1,05x1,05 m i 2,35 m d'alçària, amb tancaments de polietilè i sostre traslúcid, equipat amb 1 inodor amb dipòsit químic de 250l. i un lavabo amb dipòsit d'aigua de 45l., amb manteniment inclòs	146,30000	€
			Altres conceptes	14,63000	€
P-189	PQUC-BIQI	u	Transport, entrega, retirada, muntatge i desmuntatge de mòdul prefabricat per a equipament de menjador a obra de 6x2,4 m amb tancaments formats per placa de dues planxes d'acer prelacat i aïllament interior de 40mm de gruix i paviment format per tauler aglomarat hidròfug amb acabat de PVC sobre xapa galvanitzada i llana mineral de vidre, instal·lació elèctrica 1 punt de llum, interruptor, endolls i protecció diferencial, i equipat amb aigüera d'1 pica amb aixeta i taulell	**227,66**	€
	BQUA-2RB3	u	Transport per entrega i retirada de mòdul prefabricat per a equipament de menjador a obra de 6x2,4 m amb tancaments formats per placa de dues planxes d'acer prelacat i aïllament interior de 40mm de gruix i paviment format per tauler aglomarat hidròfug amb acabat de PVC sobre xapa galvanitzada i llana mineral de vidre, instalació elèctrica amb 1 punt de llum, interruptor, endolls i protecció diferencial, i equipat amb aigüera d'1 pica amb aixeta i taulell	182,26000	€
			Altres conceptes	45,40000	€
P-190	PQUC-BIQL	mes	Lloguer de mòdul prefabricat per a equipament de menjador a obra de 6x2,4 m amb tancaments formats per placa de dues planxes d'acer prelacat i aïllament interior de 40mm de gruix i paviment format per tauler aglomarat hidròfug amb acabat de PVC sobre xapa galvanitzada i llana mineral de vidre, instal·lació elèctrica 1 punt de llum, interruptor, endolls i protecció diferencial, i equipat amb aigüera d'1 pica amb aixeta i taulell	**70,13**	€
	BQUA-2RAZ	mes	Lloguer de mòdul prefabricat per a equipament de menjador a obra de 6x2,4 m amb tancaments formats per placa de dues planxes d'acer prelacat i aïllament interior de 40mm de gruix i paviment format per tauler aglomarat hidròfug amb acabat de PVC sobre xapa galvanitzada i llana mineral de vidre, instalació elèctrica amb 1 punt de llum, interruptor, endolls i protecció diferencial, i equipat amb aigüera d'1 pica amb aixeta i taulell	63,75000	€
			Altres conceptes	6,38000	€
P-191	PQUE-BIQP	u	Transport, entrega, retirada, muntatge i desmuntatge de mòdul prefabricat per equipament de vestidors a obra de 3,7x2,4 m amb tancaments formats per placa de dues planxes d'acer prelacat i aïllament interior de 40mm de gruix i paviment format per tauler aglomarat hidròfug amb acabat de PVC sobre xapa galvanitzada i llana mineral de vidre, instal·lació elèctrica 1 punt de llum, interruptor, endolls i protecció diferencial	**227,66**	€
	BQUE-2RB6	u	Transport per entrega i retirada de mòdul prefabricat per equipament de vestidors a obra de 3,7x2,4 m amb tancaments formats per placa de dues planxes d'acer prelacat i aïllament interior de 40mm de gruix i paviment format per tauler aglomarat hidròfug amb acabat de PVC sobre xapa galvanitzada i llana mineral de vidre, instal·lació elèctrica amb 1 punt de llum, interruptor, endolls i protecció diferencial	182,26000	€
			Altres conceptes	45,40000	€
P-192	PQUE-BIQS	mes	Lloguer de mòdul prefabricat per equipament de vestidors a obra de 3,7x2,4 m amb tancaments formats per placa de dues planxes d'acer prelacat i aïllament interior de 40mm de gruix i paviment format per tauler aglomarat hidròfug amb acabat de PVC sobre xapa galvanitzada i llana mineral de vidre, instal·lació elèctrica 1 punt de llum, interruptor, endolls i protecció diferencial	**57,00**	€
	BQUE-2RB7	mes	Lloguer de mòdul prefabricat per equipament de vestidors a obra de 3,7x2,4 m amb tancaments formats per placa de dues planxes d'acer prelacat i aïllament interior de 40mm de gruix i paviment format per tauler aglomarat hidròfug amb acabat de PVC sobre xapa galvanitzada i llana mineral de vidre, instal·lació elèctrica amb 1 punt de llum, interruptor, endolls i protecció diferencial	51,82000	€
			Altres conceptes	5,18000	€
P-193	PQUI-566W	u	Nevera elèctrica, de 100 l de capacitat, col·locada i amb el desmuntatge inclòs	**147,86**	€
	BQUF-0TI6	u	Nevera elèctrica, de 100 l de capacitat, per a 2 usos, per a seguretat i salut	125,85000	€

QUADRE DE PREUS NÚMERO 2

NÚMERO	CODI	UA	DESCRIPCIÓ	PREU	
			Altres conceptes	22,01000	€
P-194	PQUL-566X	u	Planxa elèctrica per a escalfar menjars, de 60x45 cm, col·locada i amb el desmuntatge inclòs	**67,45**	€
	BQUH-0TI7	u	Planxa elèctrica per a escalfar menjars, de 60x45 cm, per a 2 usos, per a seguretat i salut	57,65000	€
			Altres conceptes	9,80000	€
P-195	PQUN-65LD	u	Reconeixement mèdic	**39,67**	€
	BQUJ-19OA	u	Reconeixement mèdic	36,06000	€
			Altres conceptes	3,61000	€
P-196	PQUO-5671	u	Taula de fusta amb tauler de melamina, de 3,5 m de llargària i 0,8 m d'amplària, amb capacitat per a 10 persones, col·locada i amb el desmuntatge inclòs	**34,60**	€
	BQUK-0TI0	u	Taula de fusta amb tauler de melamina, de 3,5 m de llargària i 0,8 m d'amplària, amb capacitat per a 10 persones per a 4 usos, per a seguretat i salut	22,88500	€
			Altres conceptes	11,71500	€
P-197	PY03-628P	u	Forat en sostre per a pas d'instal·lacions, de diàmetre 5 a 20 cm, amb equips per a tall/broca de diamant, inclou càrrega manual de runa sobre contenidor i transport de residus a instal·lació autoritzada de gestió de residus	**9,53**	€
			Altres conceptes	9,53000	€
P-198	REGISTRE	u	Registre d'escomesa amb peça de PVC en T	**212,39**	€
	TUBPVC	u	Peça PVC en T per a registre d'escomesa	168,00000	€
			Altres conceptes	44,39000	€
P-199	S5_01	u	AJUDES DE SANEJAMENT: L'industrial adjudicatari ha d'assumir l'obra civil per deixar la instal.lació completament acabada. Inclou: * Replanteig i marcatge en obra abans d'executar. * Obrir i tapar regates. * Obrir i rematar forats en paraments. * Col.locació i muntatge de passamurs. * Fixació dels suports. * Segellat dels forats de instal.lacions i forats de pas de instal.lacions. * Descàrrega i elevació de materials a obra. * Retirada de les restes d'obra i altres productes de rebuig resultat d'aquests treballs.	**1.500,00**	€
			Sense descomposició	1.500,00000	€
P-200	SAN000001	u	Connexió a canonada general amb peça elastomèrica d'escomesa existent de DN 160-250 mm, inclòs obra civil necessaria per a l'execució	**292,27**	€
			Altres conceptes	292,27000	€
P-201	TRGL75N	m2	TR-GL-7,5-N. Trasdossat de plaques de guix laminat amb aïllament de plaques de llana de roca format per estructura senzilla normal amb perfileria de planxa d'acer galvanitzat, amb un gruix total de l'envà de 74 mm, muntants cada 600 mm de 48 mm d'amplària i canals de 48 mm d'amplària, 2 plaques tipus estàndard (A) de 13 mm de gruix, fixades mecànicament i aïllament de plaques de llana mineral de roca de resistència tèrmica >= 1,081 m2·K/W	**65,04**	€
	B6B1-0KK7	m	Muntant de planxa d'acer galvanitzat, en paraments verticals amb perfils 48 mm d'amplària	2,64222	€
	B7C93-0IWM	m2	Placa semirígida de llana mineral de roca (MW), de densitat 26 a 35 kg/m3, de 40 mm de gruix, amb una conductivitat tèrmica <= 0.037 W/(m·K) i resistència tèrmica >= 1,081 m2·K/W	5,52080	€
	B6B1-0KK3	m	Canal de planxa d'acer galvanitzat, en paraments horitzontals amb perfils 48 mm d'amplària	1,04738	€
	B7J6-0GSL	kg	Massilla per a junt de plaques de cartró-guix	1,09600	€
	B7J1-0SL0	m	Cinta de paper resistent per a junts de plaques de guix laminat	0,16000	€
	B0CC0-21OV	m2	Placa de guix laminat estàndard (A) i gruix 12,5 mm, amb vora afinada (BA), segons la norma UNE-EN 520	27,43920	€

QUADRE DE PREUS NÚMERO 2

NÚMERO	CODI	UA	DESCRIPCIÓ	PREU	
	B0AQ-07GR	cu	Visos per a plaques de guix laminat	5,75000	€
	B0AQ-07EX	cu	Visos, d'acer galvanitzats	0,42840	€
	B0AO-07II	u	Tac de niló de 6 a 8 mm, amb vis	1,32000	€
	B6B0-1BTM	m	Banda acústica autoadhesiva fins a 50 mm d'amplària per a junts de plaques de guix laminat	0,33370	€
			Altres conceptes	19,30230	€
P-202	TRGL75ZH	m2	TR-GL-7,5-ZH. Trasdossat de plaques de guix laminat amb aïllament de plaques de llana de roca format per estructura senzilla normal amb perfileria de planxa d'acer galvanitzat, amb un gruix total de l'envà de 61 mm, muntants cada 400 mm de 48 mm d'amplària i canals de 48 mm d'amplària, 1 placa tipus Aquapanel (H) de 12,5 mm de gruix, fixades mecànicament i aïllament de plaques de llana mineral de roca de resistència tèrmica >= 1,081 m2·K/W	**65,00**	**€**
	B6B1-0KK3	m	Canal de planxa d'acer galvanitzat, en paraments horitzontals amb perfils 48 mm d'amplària	1,04738	€
	B0AO-07II	u	Tac de niló de 6 a 8 mm, amb vis	1,32000	€
	B0AQ-07EX	cu	Visos, d'acer galvanitzats	0,42840	€
	B0AQ-07GR	cu	Visos per a plaques de guix laminat	8,28000	€
	B0CC0-21OS	m2	Placa de guix laminat hidròfuga (H) i gruix 12,5 mm, amb vora afinada (BA), segons la norma UNE-EN 520	21,83600	€
	B6B0-1BTM	m	Banda acústica autoadhesiva fins a 50 mm d'amplària per a junts de plaques de guix laminat	0,33370	€
	B7C93-11J1K	m2	Placa semirígida de llana mineral de roca (MW), de densitat 46 a 55 kg/m3, de 40 mm de gruix, amb una conductivitat tèrmica <= 0.037 W/(m·K) i resistència tèrmica >= 1,081 m2·K/W	5,68560	€
	B7J6-0GSL	kg	Massilla per a junt de plaques de cartró-guix	1,09600	€
	B6B1-0KK7	m	Muntant de planxa d'acer galvanitzat, en paraments verticals amb perfils 48 mm d'amplària	3,96900	€
	B7J1-0SL0	m	Cinta de paper resistent per a junts de plaques de guix laminat	0,16000	€
			Altres conceptes	20,84392	€
P-203	V3_01	pa	Partida unitaria ajudes de paleta Ventilació AJUDES DE VENTILACIÓ: L'industrial adjudicatari ha d'assumir l'obra civil per deixar la instal.lació completament acabada. Inclou: * Replanteig i marcatge en obra abans d'executar. * Obrir i tapar regates. * Obrir i rematar forats en paraments. * Col.locació i muntatge de passamurs. * Fixació dels suports. * Construcció (inclou càlcul si escau) de petites bancades construïdes amb perfileria metàl.lica per a col.locació d'equips de instal.lacions. * Realització de forats en falsos sostres. * Segellat dels forats de instal.lacions i forats de pas de instal.lacions. * Descàrrega i elevació de materiales a obra. * Retirada de les restes d'obra i altres productes de rebuig resultat d'aquests treballs. No inclourà: * Bancades d'obra de tipus formigó. * Bancades metàl.liques de conjunt de cobertes tècniques o amb perfils de cantó superiors a HEB-160 mm. i que afecti directament a l'estructura de l'edifici. * Aixecament de paraments verticals i horitzontals. * Estructures de tràmex per a manteniment i accés a instal.lacions.	**250,00**	**€**
			Sense descomposició	250,00000	€

QUADRE DE PREUS NÚMERO 2

NÚMERO	CODI	UA	DESCRIPCIÓ	PREU

8.5 Pressupost

PRESSUPOST

Data: 04/09/25 Pàg.: 1

Obra 01 Pressupost 01
Capítol 00 Treballs previs

NUM	CODI	UA	DESCRIPCIÓ	PREU	AMIDAMENT	IMPORT
1	NETEJA	u	Partida unitaria de neteja de l'espai interior i enretirada de mobiliari existent, aplec, emmagatzematge, per a possible reutilització. (P - 35)	203,90	1,000	203,90
2	K12GG000	u	Anul.lació d'instal.lació interior elèctrica, a la sortida dels quadres elèctrics o de l'escomesa, per a subministrament a baixa tensió 200 kVA, com a màxim, de les parts en desús de l'edifici i els seus departaments, excepte la necessària per ser utilitzada com a escomesa provisional d'obra. (P - 32)	258,02	1,000	258,02
3	P127-EKJO	m2	Muntatge i desmuntatge de bastida tubular metàl·lica fixa, formada per bastiments de 70 cm i alçària <= 200 cm, amb bases regulables, tubs travessers, tubs de travament, plataformes de treball d'amplària com a mínim de 60 cm, escales d'accés, baranes laterals, sòcols i xarxa de protecció de poliamida, col·locada a tota la cara exterior i amarradors cada 20 m2 de façana, inclosos tots els elements de senyalització normalitzats i el transport amb un recorregut total màxim de 20 km (P - 37)	9,06	42,000	380,52
4	P121-EKJZ	m2	Amortització diària de bastida tubular metàl·lica fixa, formada per bastiments de 70 cm d'amplària i alçària <= 200 cm, amb bases regulables, tubs travessers, tubs de travament, plataformes de treball d'amplària com a mínim de 60 cm, escales d'accés, baranes laterals, sòcols i xarxa de protecció de poliamida col·locada a tota la cara exterior i amarradors cada 20 m2 de façana, inclosos tots els elements de senyalització normalitzats (P - 36)	0,10	1.260,000	126,00

TOTAL Capítol 01.00 968,44

Obra 01 Pressupost 01
Capítol 01 Enderrocs

NUM	CODI	UA	DESCRIPCIÓ	PREU	AMIDAMENT	IMPORT
1	P2140-4RRN	u	Arrencada de full i bastiment de porta interior amb mitjans manuals i càrrega manual sobre camió o contenidor (P - 55)	13,33	16,000	213,28
2	P21D0-HBKG	u	Desmuntatge per a substitució d'inodor, abocador o bidet, aixetes, mecanismes, desguassos i desconnexió de les xarxes d'aigua i d'evacuació, amb mitjans manuals i càrrega manual de runa sobre camió o contenidor (P - 62)	31,74	9,000	285,66
3	P21GE-CUMP	u	Arrencada de radiador per aigua, de llargària <= 160 cm, amb mitjans manuals, aplec, emmagatzematge per a reutilitzar i posterior col·locació (P - 63)	16,56	13,000	215,28
4	P214T-4RQF	m2	Enderroc d'envà de ceràmica de 5 cm de gruix, amb mitjans manuals i càrrega manual de runa sobre camió o contenidor (P - 61)	7,73	133,657	1.033,17
5	P214T-4RQC	m2	Enderroc de paredó de ceràmica fins a 10 cm de gruix, amb mitjans manuals i càrrega manual de runa sobre camió o contenidor (P - 60)	9,33	80,578	751,79
6	P214I-AKZK	m2	Enderroc de cel ras de guix, amb mitjans manuals i càrrega manual sobre camió o contenidor (P - 58)	8,53	251,290	2.143,50
7	P2142-4RMM	m2	Arrencada d'enrajolat en parament vertical, amb mitjans manuals i càrrega manual de runa sobre camió o contenidor (P - 56)	12,26	192,357	2.358,30
8	P2143-4RR2	m2	Arrencada de paviment ceràmic, amb mitjans manuals i càrrega manual de runa sobre camió o contenidor (P - 57)	8,00	38,020	304,16
9	P21Z2-HGY8	m	Tall en paret de maçoneria, de 19 cm de fondària, amb disc de carborúndum (P - 64)	24,08	14,400	346,75
10	P214O-4RO3	m3	Enderroc de mur de maçoneria, amb mitjans manuals i càrrega manual de runa sobre camió o contenidor (P - 59)	213,30	2,990	637,77

PRESSUPOST

TOTAL Capítol 01.01 8.289,66

Obra 01 Pressupost 01
Capítol 02 Gestió de residus

NUM.	CODI	UA	DESCRIPCIÓ	PREU	AMIDAMENT	IMPORT
1	P2R6-4I5U	m3	Càrrega amb mitjans manuals i transport de residus inerts o no especials a instal·lació autoritzada de gestió de residus, amb contenidor de 8 m3 de capacitat (P - 66)	40,47	40,577	1.642,15
2	P2R5-DT2H	m3	Transport de residus a instal·lació autoritzada de gestió de residus, amb camió de 12 t i temps d'espera per a la càrrega a màquina, amb un recorregut de més de 15 i fins a 20 km (P - 65)	13,37	40,577	542,51
3	K2RRES01	m3	Deposició controlada a dipòsit autoritzat, amb cànon sobre la deposició controlada dels residus de la construcció inclòs, segons la LLEI 8/2008, de residus barrejats inerts amb una densitat 1,25 t/m3, procedents de construcció o demolició, amb codi 170107 segons la Llista Europea de Residus (ORDEN MAM/304/2002) (P - 33)	28,88	40,577	1.171,86

TOTAL Capítol 01.02 3.356,52

Obra 01 Pressupost 01
Capítol 03 Reforç estructura

NUM.	CODI	UA	DESCRIPCIÓ	PREU	AMIDAMENT	IMPORT
1	P443-FHX9	kg	Acer S275JR segons UNE-EN 10025-2, per a biguetes formades per peça simple, en perfils laminats en calent sèrie IPN, IPE, HEB, HEA, HEM i UPN, amb una capa d'imprimació antioxidant, col·locat a l'obra amb soldadura (P - 67)	3,13	625,328	1.957,28
2	P45G0-L3ZR	m3	Formigonament de dau de recolzament amb formigó per armar HA - 25 / B / 10 / XC1 amb una quantitat de ciment de 275 kg/m3 i relació aigua ciment =< 0.6 i abocat manualment (P - 68)	187,60	0,180	33,77
3	P7D6-613K	m2	Pintat ignífug de perfils d'acer amb una capa d'imprimació per a pintura intumescent i tres capes de pintura intumescent, amb un gruix total de 1500 µm (P - 73)	53,59	2,280	122,19
4	P89C-391C	m2	Pintat de biga d'un sol perfil d'acer amb pintura sintètica, amb dues capes de pintura zinc i dues d'acabat (P - 78)	28,76	2,280	65,57

TOTAL Capítol 01.03 2.178,81

Obra 01 Pressupost 01
Capítol 04 Fusteries exteriors

NUM.	CODI	UA	DESCRIPCIÓ	PREU	AMIDAMENT	IMPORT
1	PAF8-7FIT	u	Finestra d'alumini lacat blanc amb trencament de pont tèrmic, col·locada sobre bastiment de base, amb dues fulles batents i una tarja superior batent, per a un buit d'obra aproximat de 130x180 cm, elaborada amb perfils de preu alt, classificació mínima 4 de permeabilitat a l'aire segons UNE-EN 12207, classificació mínima 9A d'estanquitat a l'aigua segons UNE-EN 12208 i classificació mínima C5 de resistència al vent segons UNE-EN 12210, amb caixa de persiana i guies (P - 90)	832,97	2,000	1.665,94
2	PAF2-7WCL	u	Canvi del sentit d'obertura d'una balconera d'alumini anoditzat natural amb trencament de pont tèrmic, col·locada sobre bastiment de base, amb una fulla batent i una fulla fixa lateral, per a un buit d'obra aproximat de 140x220 cm. (P - 89)	41,38	2,000	82,76

TOTAL Capítol 01.04 1.748,70

Obra 01 Pressupost 01

Capítol 05 Divisòries interiors

NUM.	CODI	UA	DESCRIPCIÓ	PREU	AMIDAMENT	IMPORT
1	P654-8LIU	m2	EN-GL-10-N-N. Envà de plaques de guix laminat amb aïllament de plaques de llana de roca format per estructura senzilla normal amb perfileria de planxa d'acer galvanitzat, amb un gruix total de l'envà de 100 mm, muntants cada 600 mm de 48 mm d'amplària i canals de 48 mm d'amplària, 2 plaques a cada cara, tipus estàndard (A) de 13 mm de gruix, fixades mecànicament i aïllament de plaques de llana mineral de roca de resistència tèrmica >= 1,081 m2·K/W (P - 69)	70,98	306,880	21.782,34
2	P654-8LJ6	m2	EN-GL-10-N-ZH. Envà de plaques de guix laminat amb aïllament de plaques de llana de roca format per estructura senzilla normal amb perfileria de planxa d'acer galvanitzat, amb un gruix total de l'envà de 87 mm, muntants cada 400 mm de 48 mm d'amplària i canals de 48 mm d'amplària, 2 plaques tipus estàndard (A) de 13 mm de gruix i 1 placa tipus Aquapanel (H) de 12,5 mm de gruix, fixades mecànicament i aïllament de plaques de llana mineral de roca de resistència tèrmica >= 1,081 m2·K/W (P - 70)	80,09	72,170	5.780,10
3	P654-8LPO	m2	EN-GL-10-ZH-ZH. Envà de plaques de guix laminat amb aïllament de plaques de llana de roca format per estructura senzilla normal amb perfileria de planxa d'acer galvanitzat, amb un gruix total de l'envà de 73 mm, muntants cada 400 mm de 48 mm d'amplària i canals de 48 mm d'amplària, 1 placa a cada cara, tipus Aquapanel (H) de 12,5 mm de gruix, fixades mecànicament i aïllament de plaques de llana mineral de roca de resistència tèrmica >= 1,081 m2·K/W (P - 72)	88,84	31,840	2.828,67
4	P654-8LNA	m2	EN-GLPC-10-ZH-ZH. Envà de plaques de guix laminat amb aïllament de plaques de llana de roca per a portes correderes, format per estructura senzilla normal amb perfileria de planxa d'acer galvanitzat, amb un gruix total de l'envà de 95 mm, muntants cada 400 mm de 70 mm d'amplària i canals de 70 mm d'amplària, 1 placa a cada cara, Aquapanel (H) de 12,5 mm de gruix, fixades mecànicament i aïllament de plaques de llana mineral de roca de resistència tèrmica >= 1,622 m2·K/W (P - 71)	67,42	57,090	3.849,01
5	TRGL75N	m2	TR-GL-7,5-N. Trasdossat de plaques de guix laminat amb aïllament de plaques de llana de roca format per estructura senzilla normal amb perfileria de planxa d'acer galvanitzat, amb un gruix total de l'envà de 74 mm, muntants cada 600 mm de 48 mm d'amplària i canals de 48 mm d'amplària, 2 plaques tipus estàndard (A) de 13 mm de gruix, fixades mecànicament i aïllament de plaques de llana mineral de roca de resistència tèrmica >= 1,081 m2·K/W (P - 201)	65,04	531,560	34.572,66
6	TRGL75ZH	m2	TR-GL-7,5-ZH. Trasdossat de plaques de guix laminat amb aïllament de plaques de llana de roca format per estructura senzilla normal amb perfileria de planxa d'acer galvanitzat, amb un gruix total de l'envà de 61 mm, muntants cada 400 mm de 48 mm d'amplària i canals de 48 mm d'amplària, 1 placa tipus Aquapanel (H) de 12,5 mm de gruix, fixades mecànicament i aïllament de plaques de llana mineral de roca de resistència tèrmica >= 1,081 m2·K/W (P - 202)	65,00	30,110	1.957,15
7	PAU0-9LP8	m2	Envà mòbil bidireccional format per mòduls d'1,2x4 m de dimensions màximes i 103 mm de gruix, amb una massa superficial 40 kg/m2, perfileria vista d'alumini anoditzat i aïllament interior de llana mineral de roca, acabat exterior amb taulell de PVC, mecanismes de fixació i alliberament manuals, junts acústics verticals i sistema corredís amb carril superior sense guia inferior, col·locat (P - 98)	507,45	30,400	15.426,48

TOTAL Capítol 01.05 86.196,41

Obra 01 Pressupost 01

Capítol 06 Revestiments

PRESSUPOST

Data: 04/09/25 Pàg.: 4

Titol 3 01 Paraments verticals

NUM	CODI	UA	DESCRIPCIÓ	PREU	AMIDAMENT	IMPORT
1	P89I-4V8S	m2	Pintat de parament vertical de guix, amb pintura plàstica amb acabat llis, amb una capa segelladora i dues d'acabat (P - 79)	13,23	910,610	12.047,37
2	P824-3R8Z	m2	Enrajolat de parament vertical interior a una alçària <= 3 m amb rajola de gres porcellànic premsat esmaltat de forma rectangular o quadrada, de 16 a 25 peces/m2, preu superior, grup Bla (UNE-EN 14411), col·locades amb adhesiu per a rajola ceràmica C2 TE (UNE-EN 12004) i rejuntat amb beurada CG2 (UNE-EN 13888) (P - 75)	57,08	280,140	15.990,39
3	P81G-611F	m2	Pintat de paraments enguixats amb pintura plàstica antihumitat, prèvia reparació de l'enguixat si es necessari i neteja amb lleixiu dissolt en aigua i producte fungicida (P - 74)	12,98	201,314	2.613,06

TOTAL Titol 3 01.06.01 30.650,82

Obra 01 Pressupost 01
Capítol 06 Revestiments
Titol 3 02 Paviments

NUM	CODI	UA	DESCRIPCIÓ	PREU	AMIDAMENT	IMPORT
1	P930-11A8F	m3	Base per a paviment de formigó d'ús no estructural amb granulat reciclat, de consistència tova i grandària màxima del granulat 20 mm, amb 235 kg/m3 de ciment, HRNE- 235/ B/ 20, amb una substitució del 50% del granulat gruixut per granulat reciclat mixt amb marcat CE, procedent de plantes de reciclat de residus de la construcció o demolició autoritzades, abocat amb transport interior mecànic amb estesa i piconatge manual, acabat reglejat, amb dúmper elèctric (P - 82)	143,79	2,205	317,06
2	P9D5-35V1	m2	Paviment interior, de rajola de gres porcellànic premsat esmaltat antilliscant de forma rectangular o quadrada, de 6 a 15 peces/m2, preu superior, grup Bla (UNE-EN 14411), col·locades amb adhesiu per a rajola ceràmica C2 (UNE-EN 12004) i rejuntat amb beurada CG2 (UNE-EN 13888) (P - 83)	59,80	147,280	8.807,34
3	P9Q5-5VD2	m2	Parquet flotant amb posts multicapa sintètics per a ús domèstic elevat, classe 23 (UNE-EN 13329), de 1190 a 1800 mm de llargària, de 120 a 180 mm d'amplària, 7 mm de gruix, amb base de tauler de fibres d'alta densitat, amb unió a pressió, col·locat sobre làmina de polietilè expandit de 3 mm (P - 85)	33,59	98,660	3.313,99
4	P9U4-4ZB0	m	Sòcol de fusta de castanyer envernissada, de 10 cm d'alçària, col·locat amb tacs d'expansió i cargols (P - 86)	8,70	313,630	2.728,58
5	P9U8-4Z9L	m	Sòcol de rajola de gres porcellànic premsat esmaltat, de 10 cm d'alçària, col·locat amb adhesiu per a rajola ceràmica C2 (UNE-EN 12004) i rejuntat amb beurada CG2 (UNE-EN 13888) (P - 87)	10,11	81,440	823,36
6	PF-01	m	Llistó de fusta de cirerer per tapar junta d'envans. La secció del llistó és de 5 cm d'amplària i 3 cm de gruix. Col·locat i polit. (P - 121)	5,50	11,960	65,78
7	P9ZA-4ZDJ	m2	Abrillantat del paviment de mosaic hidràulic (P - 88)	5,52	147,000	811,44
8	P9K1-HCJD	m2	Tractament superficial de beurada anticarburant, amb granulat de granulometria precisa i filler incorporat, col·locada a l'obra en dues capes amb una dotació de 4 kg/m2, neteja del ferm inclosa (P - 84)	14,64	147,000	2.152,08

TOTAL Titol 3 01.06.02 19.019,63

Obra 01 Pressupost 01
Capítol 06 Revestiments
Titol 3 03 Sostres

PRESSUPOST

NUM.	CODI	UA	DESCRIPCIÓ	PREU	AMIDAMENT	IMPORT
1	P843-A8EU	m2	Cel ras flotant de placa guix laminat, per aïllament acústic, amb subjecció al sostre amb amortidor antivibratori d'acer, de 65 mm de llargària i 60 mm d'amplària, amb carsassa metàl·lica per a una càrrega màxima admissible de 30 kg/m2, entramat ocult amb suspenció mitjançant vareta de suspensió, sandwich format per dues plaques de guix laminat tipus estàndard (A) de 12,5 mm de gruix cada una i làmina betum modificat de 4,5 mm de gruix, de 6 kg/m2, autoadhesiva, per aïllament acústic en el seu interior, i entre l'entramat metàl·lic placa de llana mineral de roca de 50 mm (P - 76)	82,36	397,340	32.724,92
2	P846-9JN8	m2	Cel ras de placa de guix laminat hidròfuga (H) i gruix 15 mm, amb vora afinada (BA), segons la norma UNE-EN 520, amb entramat estructura senzilla d'acer galvanitzat format per perfils col·locats cada 600 mm fixats al sostre mitjançant vareta de suspensió cada 1,2 m, per a una alçària de cel ras de 4 m com a màxim (P - 77)	45,07	147,280	6.637,91
3	P89I-4V8T	m2	Pintat de parament vertical de guix, amb pintura plàstica amb acabat llis, amb una capa segelladora i dues d'acabat (P - 80)	9,46	544,620	5.152,11

TOTAL Títol 3 01.06.03 44.514,94

Obra 01 Pressupost 01

Capítol 07 Fusteries interiors

NUM.	CODI	UA	DESCRIPCIÓ	PREU	AMIDAMENT	IMPORT
1	PAQ5-37YT	u	Fulla batent i bastiment de fusta per a porta interior, de 40 mm de gruix, 80 cm d'amplària i 210 cm alçària, per a pintar, de cares llises i estructura interior de fusta, col·locada (P - 92)	194,77	17,000	3.311,09
2	PAQ5-380W	u	Fulla batent i bastiment de fusta per a porta interior, de 40 mm de gruix, 90 cm d'amplària i 210 cm alçària, per a pintar, cares llises, estructura interior de fusta i obertura de 40x40cm, col·locada (P - 94)	193,32	2,000	386,64
3	PAQ5-380B	u	Fulla batent i bastiment de fusta per a porta interior, de 40 mm de gruix, 100 cm d'amplària i 210 cm alçària, per a pintar, de cares llises i estructura interior de fusta, col·locada. (P - 93)	188,72	2,000	377,44
4	PAQA-BG5O	u	Fulla per a porta corredissa encastada amb una llum de pas de 80 x 210 cm, de cares llises, acabat superficial ambde DM lacat, ferratges de preu alt i folrat del bastiment de base amb fusta del mateix tipus, fixada a les guies de la caixa encastada, bastiment de fusta inclòs. (P - 97)	264,67	3,000	794,01
5	PAQA-BG52	u	Fulla per a porta corredissa encastada amb una llum de pas de 90x 200 cm, de cares llises, acabat superficial ambde DM lacat, ferratges de preu alt i folrat del bastiment de base amb fusta del mateix tipus, fixada a les guies de la caixa encastada (P - 96)	266,13	2,000	532,26
6	PAQ5-382H	u	Conjunt de dues fulles batents per a porta interior, de 40 mm de gruix, 80 cm d'amplària i 210 cm alçària cada una, per a pintar, cares llises, estructura interior de fusta i obertura de 40x40cm, col·locades (P - 95)	289,47	0,000	0,00
7	PAQ5-2FUL	u	Conjunt de dues fulles batents i bastiment de fusta per a porta interior, de 40 mm de gruix, 120 cm d'amplària i 210 cm alçària cada una, per a pintar, cares llises, estructura interior de fusta i obertura de 90 i 30cm, col·locades (P - 91)	408,04	1,000	408,04
8	P89K-42YP	m2	Pintat de parament horitzontal de fusta, a l'esmalt sintètic, amb una capa de protector químic insecticida-fungicida, una segelladora i dues d'acabat (P - 81)	15,91	70,560	1.122,61

TOTAL Capítol 01.07 6.932,09

Obra 01 Pressupost 01

Capítol 08 Instal·lacions

Titol 3	01	Instal·lacions elèctriques
Titol 4	01	Xarxa de terres

NUM	CODI	UA	DESCRIPCIÓ	PREU	AMIDAMENT	IMPORT
1	PGD5-61UP	u	Xarxa de connexió a terra amb 4 piquetes d'acer, de 1500 mm de llargària, de d 14,6 mm, amb recobriment de coure de 300 µm i clavades a terra, inclou la caixa estanca de comprovació de PVC col·locada superficialment i conductor de coure nu de 35 mm2 de secció (P - 149)	273,58	1,000	273,58
2	PGD2-E3D8	u	Placa de connexió a terra d'acer, quadrada (massissa), de superfície 1 m2, de 2,5 mm de gruix i soterrada (P - 148)	164,29	1,000	164,29

TOTAL Titol 4 01.08.01.01 437,87

Obra	01	Pressupost 01
Capítol	08	Instal·lacions
Titol 3	01	Instal·lacions elèctriques
Titol 4	02	Escomesa i línies elèctriques principals

NUM	CODI	UA	DESCRIPCIÓ	PREU	AMIDAMENT	IMPORT
1	PG10-DB58	u	Armari metàl·lic des de 700x900x180 fins a 900x1000x180 mm, per a servei exterior, amb porta amb finestreta, fixat a columna (P - 127)	609,42	1,000	609,42
2	PG52-DY01	u	Comptador trifàsic de tres fils, per a mesurar energia activa, per a 230 o 400 V, de 30 A i muntat superficialment (P - 141)	266,08	1,000	266,08

TOTAL Titol 4 01.08.01.02 875,50

Obra	01	Pressupost 01
Capítol	08	Instal·lacions
Titol 3	01	Instal·lacions elèctriques
Titol 4	03	Quadre elèctric

NUM	CODI	UA	DESCRIPCIÓ	PREU	AMIDAMENT	IMPORT
1	PG17-3A75	u	Caixa general de protecció i mesura de polièster, amb porta i finestreta, de 280x550x190 mm, per a un comptador monofàsic, muntada superficialment (P - 129)	121,45	1,000	121,45
2	PG1B-DGXO	u	Caixa per a quadre de distribució, de plàstic amb porta, per a dues fileres de divuit mòduls i muntada superficialment (P - 130)	46,71	1,000	46,71
3	PG13-E36J	u	Caixa de derivació rectangular de plàstic, de 120x160 mm, amb grau de protecció IP-40, muntada superficialment (P - 128)	26,41	1,000	26,41
4	PG65-4847	u	Caixa de mecanismes, per a un element, preu mitjà, encastada (P - 143)	2,38	1,000	2,38
5	PG45-HAIW	u	Interruptor magnetotèrmic-diferencial amb reconnexió automàtica, de 10 A d'intensitat nominal, bipolar, protecció diferencial classe A superimmunitzada, sensibilitat de dispar ajustable de 0,03 A fins a 1 A, temps de dispar ajustable de 0,1 a 1 s, característica de dispar instantània o selectiva, interruptor magnetotèrmic corba C de 6 kA de poder de tall (UNE-EN 60898), reconnexió diferencial 10/3 (10 reconnexions en 3 minuts), reconnexió magnetotèrmica 2/3 (2 reconnexions en 3 minuts), muntat perfil DIN (P - 138)	383,54	1,000	383,54
6	PG4B-DX5I	u	Interruptor diferencial de la classe A, gamma terciari, de 40 A d'intensitat nominal, tetrapolar (4P), de sensibilitat 0,3 A, de desconnexió fix instantani, amb botó de test incorporat i indicador mecànic de defecte, construït segons les especificacions de la norma UNE-EN 61008-1, de 4 mòduls DIN de 18 mm d'amplària, muntat en perfil DIN (P - 140)	221,85	1,000	221,85

7	PG47-EOHV	u	Interruptor automàtic magnetotèrmic de 32 A d'intensitat nominal, tipus PIA corba C, tetrapolar (4P), de 6000 A de poder de tall segons UNE-EN 60898 i de 10 kA de poder de tall segons UNE-EN 60947-2, de 4 mòduls DIN de 18 mm d'amplària, muntat en perfil DIN (P - 139)	87,95	1,000	87,95

TOTAL Titol 4 **01.08.01.03** **890,29**

Obra	01	Pressupost 01
Capítol	08	Instal·lacions
Titol 3	01	Instal·lacions elèctriques
Titol 4	04	Distribució elèctrica

NUM.	CODI	UA	DESCRIPCIÓ	PREU	AMIDAMENT	IMPORT
1	PG2N-EUHZ	m	Tub flexible corrugat de plàstic sense halògens, de 25 mm de diàmetre nominal, aïllant i no propagador de la flama, de baixa emissió de fums i sense emissió de gasos tòxics ni corrosius, resistència a l'impacte de 2 J, resistència a compressió de 320 N i una rigidesa dielèctrica de 2000 V, muntat sobre sostremort Inclosa la part proporcional de petit material, accessoris, etc. (P - 132)	2,88	290,500	836,64
2	PG2N-EUHS	m	Tub flexible corrugat de plàstic sense halògens, de 20 mm de diàmetre nominal, aïllant i no propagador de la flama, de baixa emissió de fums i sense emissió de gasos tòxics ni corrosius, resistència a l'impacte de 2 J, resistència a compressió de 320 N i una rigidesa dielèctrica de 2000 V, muntat encastat Inclosa la part proporcional de petit material, accessoris, etc. (P - 131)	2,44	151,000	368,44
3	PG2O-6SXT	m	Tub rígid d'acer galvanitzat, de 25 mm de diàmetre nominal, resistència a l'impacte de 20 J, resistència a compressió de 4000 N, amb unió endollada i muntat superficialment Inclosa la part proporcional de petit material, accessoris, etc. (P - 133)	8,67	24,000	208,08
4	PG33-E6BZ	m	Cable amb conductor de coure de tensió assignada0,6/1 kV, de designació RZ1-K (AS+), construcció segons norma UNE 211025, unipolar, de secció 1x1,5 mm2, amb coberta del cable de poliolefines, classe de reacció al foc Cca-s1b, d1, a1 segons la norma UNE-EN 50575 amb baixa emissió fums, col·locat en tub (P - 135)	1,63	348,000	567,24
5	PG33-E6C0	m	Cable amb conductor de coure de tensió assignada0,6/1 kV, de designació RZ1-K (AS+), construcció segons norma UNE 211025, unipolar, de secció 1x2,5 mm2, amb coberta del cable de poliolefines, classe de reacció al foc Cca-s1b, d1, a1 segons la norma UNE-EN 50575 amb baixa emissió fums, col·locat en tub (P - 136)	2,14	348,000	744,72
6	PG33-E6A5	m	Cable amb conductor de coure de tensió assignada0,6/1 kV, de designació RVFV, construcció segons norma UNE 21123-2, tripolar, 4x6, amb armadura de fleix d'acer i coberta del cable de PVC, classe de reacció al foc Eca segons la norma UNE-EN 50575, col·locat en tub (P - 134)	28,68	47,000	1.347,96
7	PG33-E75Q	m	Cable amb conductor de coure de tensió assignada0,6/1 kV, de designació RVFV, construcció segons norma UNE 21123-2, tetrapolar, de secció 4x25 mm2, amb armadura de fleix d'acer i coberta del cable de PVC, classe de reacció al foc Eca segons la norma UNE-EN 50575, col·locat en tub (P - 137)	30,81	243,500	7.502,24

TOTAL Titol 4 **01.08.01.04** **11.575,32**

Obra	01	Pressupost 01
Capítol	08	Instal·lacions
Titol 3	01	Instal·lacions elèctriques
Titol 4	05	Lluminàries

NUM.	CODI	UA	DESCRIPCIÓ	PREU	AMIDAMENT	IMPORT

1	PH21-AZU0	u	Llum decoratiu encastable tipus downlight amb leds amb una vida útil de 50000 h, de forma circular, 24 W de potència, òptica d'alumini especular amb UGR =19, eficàcia lluminosa de 100 lm/W, amb equip elèctric regulable 1-10 V, aïllament classe I, cos d'alumini i policarbonat i grau de protecció IP 44, encastat (P - 151)	82,18	74,000	6.081,32
2	PH14-39VL	u	Llumenera decorativa per a línia continua, sense difusor i 2 tubs fluorescents de 36 W, de forma rectangular, amb xassís de xapa d'acer esmaltat, AF i muntada superficialment al sostre (P - 150)	42,43	41,000	1.739,63
3	PHQ2-HAPQ	u	Projector per a exteriors amb reflector de distribució semiextensiva, amb làmpada de llum mixta de 250 W, de forma circular, tancat i muntat amb lira (P - 153)	207,56	7,000	1.452,92

TOTAL Titol 4 01.08.01.05 9.273,87

Obra	01	Pressupost 01
Capítol	08	Instal·lacions
Titol 3	01	Instal·lacions elèctriques
Titol 4	06	Mecanismes

NUM.	CODI	UA	DESCRIPCIÓ	PREU	AMIDAMENT	IMPORT
1	PG6O-77RA	u	Presa de corrent bipolar amb presa de terra lateral, (2P+T), 16 A 250 V, amb tapa, preu alt, muntada superficialment (P - 146)	16,38	52,000	851,76
2	PG86-HD0N	u	Detector de moviment, amb connexió a bus de cable, per a caixa universal, amb adaptador, placa i marc de preu econòmic, amb accessoris de muntatge, muntat i connectat (P - 147)	84,01	9,000	756,09
3	PG6E-77G9	u	Interruptor, unipolar (1P), 16 AX/250 V, amb tecla, preu alt, muntat superficialment (P - 145)	15,48	21,000	325,08
4	PG6E-77CC	u	Commutador doble, bipolar (2P), 10 AX/250 V, amb tecla, preu alt, muntat superficialment (P - 144)	29,50	20,000	590,00

TOTAL Titol 4 01.08.01.06 2.522,93

Obra	01	Pressupost 01
Capítol	08	Instal·lacions
Titol 3	01	Instal·lacions elèctriques
Titol 4	07	Ajudes de paleta

NUM.	CODI	UA	DESCRIPCIÓ	PREU	AMIDAMENT	IMPORT
1	E1_01	u	Partda unitaria ajudes de paleta electricitat i enllumenat AJUDES DE BAIXA TENSIÓ: L'industrial adjudicatari ha d'assumir l'obra civil per deixar la instal.lació completament acabada. Inclou: * Replanteig i marcatge en obra abans d'executar. * Obrir i tapar regates. * Obrir i rematar forats en paraments. * Col.locació i muntatge de passamurs. * Fixació dels suports. * Col.locació i acabat de caixes per a elements encastats. * Realització de forats en falsos sostres. * Segellat dels forats de instal.lacions i forats de pas de instal.lacions. * Retirada de les restes d'obra i altres productes de rebuig resultat d'aquests treballs (P - 2)	500,00	1,000	500,00

TOTAL Titol 4 01.08.01.07 500,00

Obra	01	Pressupost 01
Capítol	08	Instal·lacions
Titol 3	01	Instal·lacions elèctriques

Titol 4 08 Legalització baixa tensió

NUM.	CODI	UA	DESCRIPCIÓ	PREU	AMIDAMENT	IMPORT
1	E8_01	u	Legalització baixa tensió (P - 3)	1.800,00	1,000	1.800,00
TOTAL	**Titol 4**		**01.08.01.08**			**1.800,00**

Obra 01 Pressupost 01
Capítol 08 Instal·lacions
Titol 3 02 Instal·lacions fontaneria
Titol 4 01 Escomes i equips

NUM.	CODI	UA	DESCRIPCIÓ	PREU	AMIDAMENT	IMPORT
1	PJM3-8FTT	u	Comptador d'aigua electrònic per a aigua freda, classe metrològica C, calibre nominal 30 mm, cabal nominal 5 m3/h, pressió nominal 10 bar, amb 2 connectors del tipus RJ11 al frontal, amb unions roscades, apte per a muntar en posició horitzontal o vertical, connectat a una bateria o a un ramal (P - 172)	337,29	1,000	337,29
2	PJM1-H9XR	u	Armari metàl·lic amb tanca normalitzada, per a instal·lació de comptador d´aigua, de 2000x1000x300 mm, instal·lat encastat en mur (P - 171)	360,69	1,000	360,69
3	PJ56-9LDV	u	Vàlvula d'esfera manual de llautó recta, entrada per a connectar polietilè de diàmetre 25mm, sortida roscada de diàmetre 13mm, per a façanes, muntada (P - 170)	24,60	3,000	73,80
4	PJ04-623Z	u	Vàlvula de comporta manual amb rosca, muntada, de diàmetre nominal 2´´1/2, de 16 bar de PN, pericó registrable de 60x60x60 cm, amb paret de 15 cm de gruix de maó calat de 290x140x100 mm, arrebossada i lliscada per dins amb morter 1:2:10, sobre solera de formigó (P - 154)	467,60	1,000	467,60
TOTAL	**Titol 4**		**01.08.02.01**			**1.239,38**

Obra 01 Pressupost 01
Capítol 08 Instal·lacions
Titol 3 02 Instal·lacions fontaneria
Titol 4 02 Xarxa de distribució i valvuleria

NUM.	CODI	UA	DESCRIPCIÓ	PREU	AMIDAMENT	IMPORT
1	PN38-EC2A	u	Vàlvula de bola manual amb rosca, de dues peces amb pas total, de bronze, de diàmetre nominal 3/4, de 16 bar de PN i preu alt, muntada superficialment (P - 175)	30,16	44,000	1.327,04
2	PJ211-3E9F	u	Aixeta de pas, encastada, de llautó cromat, preu alt, amb sortida d'1/2 i entrada d'1/2 (P - 160)	65,64	44,000	2.888,16
3	PF53-3C5V	m	Tub de coure R220 (recuit) de 18 mm de diàmetre nominal, d'1 mm de gruix, segons normaUNE-EN 1057, soldat per capil·laritat, amb grau de dificultat mitjà i col·locat encastat Inclosa la part proporcional de petit material, accessoris, colzes, etc. (P - 124)	16,24	60,750	986,58
4	PF53-3C5S	m	Tub de coure R220 (recuit) de 12 mm de diàmetre nominal, d'1 mm de gruix, segons normaUNE-EN 1057, soldat per capil·laritat, amb grau de dificultat mitjà i col·locat encastat Inclosa la part proporcional de petit material, accessoris, colzes, etc. (P - 123)	12,28	60,750	746,01
TOTAL	**Titol 4**		**01.08.02.02**			**5.947,79**

PRESSUPOST

Data: 04/09/25 Pàg.: 10

Obra	01	Pressupost 01
Capítol	08	Instal·lacions
Titol 3	02	Instal·lacions fontaneria
Titol 4	03	Sanitaris, griferia i accessoris

NUM.	CODI	UA	DESCRIPCIÓ	PREU	AMIDAMENT	IMPORT
1	PJ11C-3D09	u	Inodor de porcellana esmaltada, de sortida vertical, amb seient i tapa, cisterna i mecanismes de descàrrega i alimentació incorporats, de color blanc, preu mitjà, col·locat sobre el paviment i connectat a la xarxa d'evacuació (P - 157)	324,96	6,000	1.949,76
2	PJ11A-7AL6	u	Plat de dutxa rectangular de porcellana, de 1200x800 mm, de color blanc, preu alt, enrasat sobre el paviment (P - 156)	212,88	4,000	851,52
3	PJ117-3BMP	u	Lavabo mural de porcellana esmaltada, senzill, d'amplària <= 53 cm, de color blanc i preu mitjà, col·locat amb suports murals (P - 155)	108,74	8,000	869,92
4	PJ21C-3SHZ	u	Aixeta senzilla temporitzada per a lavabo, muntada superficialment sobre taulell o aparell sanitari, de llautó cromat, preu alt, amb entrada de 1/2´´ (P - 161)	101,86	8,000	814,88
5	PJ181-3DWV	u	Aigüera de planxa d'acer inoxidable amb dues piques i escorredor, de 110 a 120 cm de llargària, acabat brillant i fins a 50 cm d'amplària, preu alt, encastada a un taulell de cuina (P - 158)	191,96	2,000	383,92
6	PJ210-3YL5	u	Aixeta monocomandament per a aigüera, muntada superficialment, d'acer inoxidable preu mitjà, amb dutxa extraïble, amb dues entrades maniguets (P - 159)	279,11	2,000	558,22
7	PJ42-HA1L	u	Dispensador de paper en rotlle per a eixugamans, de dimensions 290 x 310 x 190 mm, col·locat amb fixacions mecàniques (P - 168)	159,12	8,000	1.272,96
8	PJ43-HA1E	u	Dosificador de sabó vertical, de dimensions 118x206x68 mm, capacitat d'1,1 kg, d'acer inoxidable amb acabat satinat en superfícies exposades, antivandàlic i amb visor de nivell de sabó i clau de seguretat, col·locat amb fixacions mecàniques (P - 169)	75,04	8,000	600,32
9	PJ40-HA26	u	Porta-rotlles doble de paper higiènic, d'acer inoxidable, de dimensions 230 x 115 x 110 mm, col·locat amb fixacions mecàniques (P - 165)	35,97	6,000	215,82
10	PC16-5NML	m2	Mirall de lluna incolora de 5 mm de gruix, col·locat fixat mecànicament sobre el parament (P - 99)	96,86	6,400	619,90

TOTAL Titol 4 01.08.02.03 8.137,22

Obra	01	Pressupost 01
Capítol	08	Instal·lacions
Titol 3	02	Instal·lacions fontaneria
Titol 4	04	Ajudes de paleta

NUM.	CODI	UA	DESCRIPCIÓ	PREU	AMIDAMENT	IMPORT
1	F4_01	u	Partida unitaria d'ajudes de paleta fontaneria (P - 31)	500,00	1,000	500,00

TOTAL Titol 4 01.08.02.04 500,00

Obra	01	Pressupost 01
Capítol	08	Instal·lacions
Titol 3	03	Instal·lacions calefacció
Titol 4	01	Equips de producció

NUM.	CODI	UA	DESCRIPCIÓ	PREU	AMIDAMENT	IMPORT
1	PEG6-5ZRH	u	Bomba de calor partida d'expansió directa amb condensació per aire, amb una unitat interior de tipus mural, potència frigorífica nominal de 6.7 a 7.2 kW, potència calorífica nominal de 7.2 a 7.7 kW, amb uns coeficients d'eficiència energètica estacionals SEER de 5.6 a 6.1 (A+) i	2.272,61	7,000	15.908,27

			SCOP de 4.6 a 5.1 (A++) segons REGLAMENTO (UE) 206/2012, alimentació elèctrica monofàsica de 230 V, motor de tipus DC Inverter i compressor hermètic rotatiu, gas refrigerant R410A, nivell de potència acústica segons REGLAMENTO (UE) 206/2012, de preu alt, col.locada (P - 113)			
2	PEVB-6PH0	u	Sonda de temperatura i d'humitat relativa ambient, amb accessoris de muntatge, muntada i connectada (P - 118)	303,84	2,000	607,68
3	PEVD-HD3I	u	Cronotermòstat programable electronic d'ambient, per a calderes de gas, gasoil, cremadors, bombes, actuadors tèrmics, vàlvules de zona i sistemes de calefacció elèctrica, amb programació setmanal, connexió sense fils amb emisor i receptor i passarel·la de connexió IP sense fils, amb accessoris de muntatge, col·locat (P - 119)	288,97	2,000	577,94
4	PEZ1-6RX4	kg	Càrrega de circuit refrigerant de gas refrigerant tipus R-407c o R-410a (P - 120)	97,69	80,000	7.815,20

TOTAL Titol 4 01.08.03.01 24.909,09

Obra	01	Pressupost 01
Capítol	08	Instal·lacions
Titol 3	03	Instal·lacions calefacció
Titol 4	02	Canonades, aillaments i derivadors

NUM.	CODI	UA	DESCRIPCIÓ	PREU	AMIDAMENT	IMPORT
1	PFQ0-3KVM	m	Aïllament tèrmic d'escuma elastomèrica amb revestiment de PVC per a canonades que transporten fluids a temperatura entre -50°C i 105°C, per a tub de diàmetre exterior 42 mm, de 13 mm de gruix, classe de reacció al foc BL-s2, d0 segons norma UNE-EN 13501-1, col·locat superficialment amb grau de dificultat mitjà (P - 126)	14,94	97,490	1.456,50
2	PF51-6RXE	m	Tub de coure R220 (recuit) 1/2 ´´ de diàmetre nominal i de gruix 0,8 mm, segons norma UNE-EN 12735-1, soldat per capil·laritat amb soldadura forta (T>450ºC) amb grau de dificultat mitjà i col·locat superficialment Inclosa la part proporcional de petit material, accessoris, etc. (P - 122)	17,27	97,490	1.683,65

TOTAL Titol 4 01.08.03.02 3.140,15

Obra	01	Pressupost 01
Capítol	08	Instal·lacions
Titol 3	03	Instal·lacions calefacció
Titol 4	03	Unitats interiors

NUM.	CODI	UA	DESCRIPCIÓ	PREU	AMIDAMENT	IMPORT
1	PEGL-CSDD	u	Unitat interior mural amb una potència frigorífica màxima de 6 kW i una potència calorífica màxima de 7 kW, alimentació elèctrica monofàsica de 230 V, motor DC Inverter, gas refrigerant R410A, nivell de potència acústica segons REGLAMENTO (UE) 206/2012, de preu alt, col·locada sobre parament vertical (P - 114)	937,44	14,000	13.124,16

TOTAL Titol 4 01.08.03.03 13.124,16

Obra	01	Pressupost 01
Capítol	08	Instal·lacions
Titol 3	03	Instal·lacions calefacció
Titol 4	04	Conductes i elements de difusió

PRESSUPOST

NUM.	CODI	UA	DESCRIPCIÓ	PREU	AMIDAMENT	IMPORT
1	PE53-4UF7	m2	Formació de conducte rectangular de llana mineral de vidre (MW), segons UNE-EN 14303, de gruix 25 mm, resistència tèrmica >= 0,78125 m2·K/W, amb recobriment exterior d'alumini, paper kraft, malla de reforç i vel de vidre i recobriment interior de teixit de vidre negre, muntat encastat en el cel ras (P - 112)	31,50	97,490	3.070,94

TOTAL Titol 4 01.08.03.04 3.070,94

Obra	01	Pressupost 01
Capítol	08	Instal·lacions
Titol 3	03	Instal·lacions calefacció
Titol 4	05	Ajudes de paleta

NUM.	CODI	UA	DESCRIPCIÓ	PREU	AMIDAMENT	IMPORT
1	C5_01	u	Partida unitaria ajudes de paleta Climatització AJUDES DE CLIMATITZACIÓ: L'industrial adjudicatari ha d'assumir l'obra civil per deixar la instal.lació completament acabada. Inclou: * Replanteig i marcatge en obra abans d'executar. * Obrir i tapar regates. * Obrir i rematar forats en paraments. * Col.locació i muntatge de passamurs. * Fixació dels suports. * Construcció (inclou càlcul si escau) de petites bancades construïdes amb perfileria metàl.lica per a col.locació d'equips de instal.lacions (maquinaria d'aire condicionat, bombes, dipòsits, canonades, etc.) * Col.locació i acabat de caixes per a elements encastats. * Realització de forats en falsos sostres. * Segellat dels forats de instal.lacions i forats de pas de instal.lacions. * Descàrrega i elevació de materiales a obra. * Retirada de les restes d'obra i altres productes de rebuig resultat d'aquests treballs. No inclourà: * Bancades d'obra de tipus formigó. * Bancades metàl.liques de conjunt de cobertes tècniques o amb perfils de cantó superiors a HEB-160 mm. i que afecti directament a l'estructura de l'edifici. * Aixecament de paraments verticals i horitzontals. * Estructures de tràmex per a manteniment i accés a instal.lacions. (P - 1)	500,00	1,000	500,00

TOTAL Titol 4 01.08.03.05 500,00

Obra	01	Pressupost 01
Capítol	08	Instal·lacions
Titol 3	03	Instal·lacions calefacció
Titol 4	06	Legilització climatització

NUM.	CODI	UA	DESCRIPCIÓ	PREU	AMIDAMENT	IMPORT
1	LEG_01	pa	Partida unitaria de legalització de l'instal·lació de clima (P - 34)	500,00	1,000	500,00

TOTAL Titol 4 01.08.03.06 500,00

Obra	01	Pressupost 01
Capítol	08	Instal·lacions

PRESSUPOST

Data: 04/09/25 Pàg.: 13

Titol 3 04 Instal·lacions telecomunicacions

NUM	CODI	UA	DESCRIPCIÓ	PREU	AMIDAMENT	IMPORT
1	PP73-672Y	u	Armari metàl·lic amb bastidor tipus rack 19´´, de 24 unitats d'alçària, de 1200 x 800 x 800 mm (alçària x amplària x fondària), d'1 compartiment, amb 1 porta de vidre securitzat amb pany i clau, amb panells laterals i estructura desmuntable, col·locat (P - 179)	1.149,22	1,000	1.149,22
2	PP45-66AN	m	Cable de fibra òptica per a ús interior, amb 6 fibres del tipus monomode de designació G.652.D, estructura interna multitub (estructura ajustada), element de reforç de fibra de vidre, amb coberta de poliolefina, no propagador de la flama segons UNE-EN 60332-1-2 i baixa emissió de fums i opacitat reduïda, classe de reacció al foc Cca-s1b, d1, a1 segons la norma UNE-EN 50575, instal·lat (P - 177)	3,55	220,000	781,00
3	PG65-483R	u	Caixa de mecanismes, per a un element, preu alt, encastada (P - 142)	3,01	9,000	27,09
4	PP15-6PRE	u	Presa de senyal de TV-FM de derivació final, de tipus universal amb tapa, de preu alt encastada, amb marc per a mecanisme universal, amb caixa de derivació rectangular, tub flexible per a protecció de conductors elèctrics de material plàstic, cable coaxial i caixa per a mecanismes, instal·lada (P - 176)	64,76	1,000	64,76
5	PP53-77U1	u	Presa de senyal telefònica de tipus universal, amb connector RJ12 simple, connexió per cargols, amb tapa, de preu alt, encastada (P - 178)	15,65	14,000	219,10
6	PP7H-787L	u	Presa de senyal de veu i dades, de tipus universal, amb connector RJ45 doble, categoria 6 F/UTP, amb connexió per desplaçament de l'aïllament, amb tapa, preu alt, encastada (P - 180)	39,75	14,000	556,50
7	EP434640DL58	m	Cable per a transmissió de dades amb conductor de coure, de 4 parells, categoria 6 U/UTP, aïllament de poliolefina i coberta de poliolefina, de baixa emissió de fums i opacitat reduïda, no propagador de la flama segons UNE-EN 60332-1-2 ref. VD1.305.U6 de la serie UNICA SYSTEM d'EUNEA , col·locat sota tub o canal (P - 5)	2,17	660,000	1.432,20

TOTAL Titol 3 01.08.04 4.229,87

Obra 01 Pressupost 01
Capítol 08 Instal·lacions
Titol 3 05 Instal·lacions de sanejament
Titol 4 01 Escomeses pluvials i fecals

NUM	CODI	UA	DESCRIPCIÓ	PREU	AMIDAMENT	IMPORT
1	SAN000001	u	Connexió a canonada general amb peça elastomèrica d'escomesa existent de DN 160-250 mm, inclòs obra civil necessaria per a l'execució (P - 200)	292,27	2,000	584,54
2	PD30-4270	u	Escomesa sanejament Assistència als treballs d'escomesa, en el moment de la connexió a la xarxa pública. Pel control i ajuda en mitjans que es puguin necessitar. Caixa sifònica amb col·locació encastada, de PVC, amb tapa i embellidor d'acer inoxidable, de D=160 mm, amb 5 entrades de 40 mm i sortida de 50 mm Inclou la vàlvula antiretorn (P - 104)	716,84	1,000	716,84
3	PD31-56CN	u	Pericó sifònic i tapa registrable, de 90x90x80 cm de mides interiors, amb paret de 13 cm de gruix de maó calat de 250x120x100 mm, arrebossada i lliscada per dins amb morter 1:2:10, sobre solera de formigó en massa de 10 cm i amb tapa prefabricada de formigó armat (P - 105)	531,61	1,000	531,61
4	REGISTRE	u	Registre d'escomesa amb peça de PVC en T (P - 198)	212,39	1,000	212,39
5	PD7G-EKRM	m	Tub de PVC de 200 mm de diàmetre nominal de formació helicoïdal amb perfil rígid nervat exteriorment, autoportant, unió elàstica amb massilla adhesiva de poliuretà i col·locat al fons de la rasa (P - 107)	28,95	5,000	144,75

TOTAL Titol 4 **01.08.05.01** **2.190,13**

Obra	01	Pressupost 01
Capítol	08	Instal·lacions
Titol 3	05	Instal·lacions de sanejament
Titol 4	02	Xarxa de fecals

NUM	CODI	UA	DESCRIPCIÓ	PREU	AMIDAMENT	IMPORT
1	PD7E-49B6	m	Clavegueró amb tub de PVC-U de paret estructurada, àrea aplicació B segons norma UNE-EN 1453-1, de DN 110 mm, penjat al sostre (P - 106)	43,09	7,000	301,63
2	ED111B71	m	Desguàs d'aparell sanitari amb tub de PVC-U de paret massissa, àrea d'aplicació B segons norma UNE-EN 1329-1, de DN 110 mm, fins a baixant, caixa o clavegueró (P - 4)	34,23	45,000	1.540,35
3	PD18-8D5N	m	Baixant de tub de PVC-U horitzontal, àrea d'aplicació B segons norma UNE-EN 1329-1, de DN 160 mm, classe de reacció al foc B-s1, d0 segons norma UNE-EN 13501-1, incloses les peces especials i fixat mecànicament amb brides (P - 102)	45,61	45,000	2.052,45
4	PJ38-HKV9	u	Desguàs en angle recte per a lavabo, amb tap i sobreeixidor, de PVC, de 40 mm, connectat a un ramal o a un sifó de PVC (P - 163)	43,03	7,000	301,21
5	PD18-8D5Q	m	Baixant de tub de PVC-U de paret massissa, àrea d'aplicació B segons norma UNE-EN 1329-1, de DN 110 mm, classe de reacció al foc B-s1, d0 segons norma UNE-EN 13501-1, incloses les peces especials i fixat mecànicament amb brides (P - 103)	32,08	30,000	962,40
6	PD10-9ALC	m	Aïllament acústic per a baixants fins a 110 mm de diàmetre, amb banda bicapa autoadhesiva de 3,9 mm de gruix, incloent la part proporcional de reforç de peces especials, amb grau de dificultat mitjà, col·locat adherit superficialment (P - 100)	15,58	50,000	779,00
7	PJ36-H7R4	u	Desguàs sifònic amb sortida horitzontal de 75mm i reixeta superior de 15x15 cm i 3kn, collat a l'obra amb morter (P - 162)	139,35	7,000	975,45
8	PJ3I-3EHM	u	Sifó registrable per a lavabo, de PVC de 40 mm, connectat a un ramal de PVC (P - 164)	9,38	7,000	65,66

TOTAL Titol 4 **01.08.05.02** **6.978,15**

Obra	01	Pressupost 01
Capítol	08	Instal·lacions
Titol 3	05	Instal·lacions de sanejament
Titol 4	03	Ajudes de paleta

NUM	CODI	UA	DESCRIPCIÓ	PREU	AMIDAMENT	IMPORT
1	S5_01	u	AJUDES DE SANEJAMENT: L'industrial adjudicatari ha d'assumir l'obra civil per deixar la instal.lació completament acabada. Inclou: * Replanteig i marcatge en obra abans d'executar. * Obrir i tapar regates. * Obrir i rematar forats en paraments. * Col.locació i muntatge de passamurs. * Fixació dels suports. * Segellat dels forats de instal.lacions i forats de pas de instal.lacions. * Descàrrega i elevació de materials a obra. * Retirada de les restes d'obra i altres productes de rebuig resultat d'aquests treballs. (P - 199)	1.500,00	1,000	1.500,00
2	PY03-628P	u	Forat en sostre per a pas d'instal·lacions, de diàmetre 5 a 20 cm, amb equips per a tall/broca de diamant, inclou càrrega manual de runa sobre contenidor i transport de residus a instal·lació autoritzada de gestió de residus (P - 197)	9,53	3,000	28,59

TOTAL Titol 4 01.08.05.03 1.528,59

Obra	01	Pressupost 01
Capítol	08	Instal·lacions
Titol 3	06	Instal·lacions de ventilació
Titol 4	01	Ventiladors i extractors

NUM	CODI	UA	DESCRIPCIÓ	PREU	AMIDAMENT	IMPORT
1	PQ80-H9TF	u	Campana extractora d'acer inoxidable AISI 304, per a ventilador a distància, de 1000 mm de llargària, 900 mm de fondària i 650 mm d'alçària, amb 2 filtres inclinats de malla d'alta eficàcia disposats en línia, doble sistema de recollida i drenatge de greixos i canal primetral de recollida de greixos inclinat, fixada mecànicament al parament (P - 182)	895,02	2,000	1.790,04
2	PEMA-FGZJ	u	Ventilador-extractor monofàsic per a 230 V de tensió, de 100 m3/h de cabal màxim d'aire, de pressió baixa i encastat (P - 115)	118,51	7,000	829,57
3	PEUF-9EE4	u	Unitat de renovació d'aire amb cos de planxa d'acer amb filtre i ventilador radial, per a un cabal màxim de 190 m3/h, col·locat sobre parament vertical (P - 117)	786,19	7,000	5.503,33
4	PEP1-8FUU	u	Airejador d'admissió de 125 mm de diàmetre i 350 mm de llargària, d'acer galvanitzat, tapes interior i exterior amb acabat pintat, silenciador acústic d'escuma de resina de melamina, aïllament acústic de 53 dB i filtre antipolució classe G3, col·locat en tancaments de 250 a 350 mm de gruix i ajustat a cabals d'entrada (P - 116)	84,16	7,000	589,12

TOTAL Titol 4 01.08.06.01 8.712,06

Obra	01	Pressupost 01
Capítol	08	Instal·lacions
Titol 3	06	Instal·lacions de ventilació
Titol 4	02	Conductes i elements de difusió

NUM	CODI	UA	DESCRIPCIÓ	PREU	AMIDAMENT	IMPORT
1	PD18-8D5D	m	Conducte de ventilació de tub de PVC-U de paret massissa, àrea d'aplicació B segons norma UNE-EN 1329-1, de DN 50 mm, classe de reacció al foc B-s1, d0 segons norma UNE-EN 13501-1, incloses les peces especials i fixat mecànicament amb brides (P - 101)	17,78	17,300	307,59
2	PFA8-DVCP	m	Tub de PVC de 110 mm de diàmetre nominal exterior, de 6 bar de pressió nominal, encolat, segons la norma UNE-EN 1452-2, amb grau de dificultat mitjà i col·locat superficialment (P - 125)	29,99	17,300	518,83
3	PE44-I6TW	u	Connexió de tub de ventilació de cambra de bany al muntant general, amb tub de PVC-U, de diàmetre 110 mm (P - 110)	92,70	3,000	278,10
4	PE48-6P4O	m	Xemeneia circular helicoïdal d'acer inoxidable+fibra+acer inoxidable, de 250 mm de diàmetre, muntada superficialment (P - 111)	188,44	7,000	1.319,08
5	PE40-60CZ	u	Barret de xemeneia de planxa d'acer inoxidable, de 250 mm, adaptat per a doble tub, col·locat amb fixacions mecàniques (P - 108)	92,22	2,000	184,44
6	PE42-48T3	m	Conducte llis circular de planxa d'acer inoxidable de 200 mm de diàmetre (s/UNE-EN 1506), de gruix 0,6 mm, autoconnectable, muntat superficialment (P - 109)	64,39	8,000	515,12

TOTAL Titol 4 01.08.06.02 3.123,16

Obra	01	Pressupost 01
Capítol	08	Instal·lacions
Titol 3	06	Instal·lacions de ventilació
Titol 4	03	Ajudes de paleta

NUM	CODI	UA	DESCRIPCIÓ	PREU	AMIDAMENT	IMPORT
1	V3_01	pa	Partida unitaria ajudes de paleta Ventilació AJUDES DE VENTILACIÓ: L'industrial adjudicatari ha d'assumir l'obra civil per deixar la instal.lació completament acabada. Inclou: * Replanteig i marcatge en obra abans d'executar. * Obrir i tapar regates. * Obrir i rematar forats en paraments. * Col.locació i muntatge de passamurs. * Fixació dels suports. * Construcció (inclou càlcul si escau) de petites bancades construïdes amb perfileria metàl.lica per a col.locació d'equips de instal.lacions. * Realització de forats en falsos sostres. * Segellat dels forats de instal.lacions i forats de pas de instal.lacions. * Descàrrega i elevació de materiales a obra. * Retirada de les restes d'obra i altres productes de rebuig resultat d'aquests treballs. No inclourà: * Bancades d'obra de tipus formigó. * Bancades metàl.liques de conjunt de cobertes tècniques o amb perfils de cantó superiors a HEB-160 mm. i que afecti directament a l'estructura de l'edifici. * Aixecament de paraments verticals i horitzontals. * Estructures de tràmex per a manteniment i accés a instal.lacions. (P - 203)	250,00	1,000	250,00

TOTAL Titol 4 01.08.06.03 250,00

Obra	01	Pressupost 01
Capítol	08	Instal·lacions
Titol 3	07	Instal·lacions antiincendis

NUM	CODI	UA	DESCRIPCIÓ	PREU	AMIDAMENT	IMPORT
1	PM32-DZ53	u	Extintor manual de pols seca polivalent, de càrrega 6 kg, amb pressió incorporada, pintat, amb suport a paret (P - 173)	62,93	3,000	188,79
2	PMS0-6Z9B	u	Rètol senyalització recorregut d'evacuació a sortida emergència, rectangular, de 320x160 mm2 de panell de PVC d'1 mm de gruix, fotoluminiscent categoria A segons UNE 23035-4, col·locat fixat mecànicament sobre parament vertical (P - 174)	16,26	5,000	81,30
3	PH57-B3BA	u	Llum d'emergència amb làmpada led, amb una vida útil de 100000 h, no permanent i estanca amb grau de protecció IP66, aïllament classe II, amb un flux aproximat de 70 a 100 lm, 1 h d'autonomia, de forma rectangular amb difusor i cos de policarbonat, preu alt, col·locat superficial (P - 152)	105,45	16,000	1.687,20

TOTAL Titol 3 01.08.07 1.957,29

Obra	01	Pressupost 01
Capítol	09	Equipament office

NUM	CODI	UA	DESCRIPCIÓ	PREU	AMIDAMENT	IMPORT
1	EQ01	u	Subministre i col·locació de forn elèctric, model a escollir. Inclou connexió a la xarxa elèctrica. (P - 6)	550,00	1,000	550,00
2	EQ02	u	Subministre i col·locació d'encimera de vitroceràmica de qualitat mitjana, model a escollir. Inclou connexió a la xarxa elèctrica. (P - 7)	275,00	2,000	550,00
3	EQ03	u	Subministre i col·locació de rentavaixelles, de 60cm d'ample. Model a escollir. Inclou connexió a la xarxa elèctrica. (P - 8)	660,00	2,000	1.320,00

4	EQ04	u	Subministre i col·locació de microones, model a escollir. Inclou connexió a la xarxa elèctrica. (P - 9)	275,00	2,000	550,00
5	PQ53-HAIG	m	Taulell de planxa d'acer inoxidable AISI 316 d'1 mm de gruix, polit esmerilat amb gra 150, de 60 cm d'amplària, amb forats per a soldar aigüeres, amb faldó frontal de 8 cm d'alçària mínima, sòcol perimetral de 6 cm d'alçària, amb un desenvolupament total de 77 cm i amb 6 plecs, col·locat amb suport i encastat al parament (P - 181)	398,88	3,700	1.475,86
6	EQ05	u	Subministre i col·locació de nevera, model a escollir. Inclou connexió a la xarxa elèctrica. (P - 10)	269,00	2,000	538,00

TOTAL Capítol 01.09 4.983,86

Obra 01 Pressupost 01

Capítol 10 Equipament Saiar

NUM	CODI	UA	DESCRIPCIÓ	PREU	AMIDAMENT	IMPORT
1	PQ91-H8TU	u	Mòdul de guixeta de 180 cm d'alçada, 38 cm d'amplada i 50 cm de fons, amb dues portes, construïda en pannells fenólics HPL, amb portes de 13 mm de gruix, amb cantells polits, separadors interiors horitzontals, sostre i base de 10 mm, laterals, separadors intermedis i fons perforat per a ventilació, de 4 mm de gruix.Equipada frontisses anti-vandàliques d'acer inoxidable, barres per a penjar d'alumini amb penjadors lliscants d'ABS, pany i numeració de la porta sobre embellidor del pany, amb potes regulables de PVC, fixat mecànicament a la paret i als mòduls laterals (P - 183)	215,62	9,000	1.940,58
2	EQSA_01	u	Subministre, muntatge i col·locació de taula de despatx, mesures de 70 x 150 cm i 90 cm d'altura. (P - 11)	193,00	3,000	579,00
3	EQSA_02	u	Subministre, muntatge i col·locació de taula de despatx en L, mesures de 70 x 200 cm i 70 x 130 cm i 90 cm d'altura. (P - 12)	119,00	2,000	238,00
4	EQSA_03	u	Subministre, muntatge i col·locació de cadira d'oficina ergonomica amb rodes i reposabraços (P - 13)	159,00	4,000	636,00
5	EQSA_04	u	Subministre, muntatge i col·locació de cadira de conferències de polipropilé amb revestiment tèxtil. (P - 14)	192,00	16,000	3.072,00
6	EQSA_05	u	Subministre, muntatge i col·locació de sofà geriàtric de 3 plaçes. (P - 15)	468,93	4,000	1.875,72
7	EQSA_06	u	Subministre, muntatge i col·locació de llitera geriàtrica amb respatller regulable i amb rodes. Inclou matalàs. (P - 16)	920,00	4,000	3.680,00
8	EQSA_07	u	Subministre, muntatge i col·locació de bicicleta estàtica geriàtrica (P - 17)	850,00	1,000	850,00
9	EQSA_08	u	Subministre, muntatge i col·locació de cinta per caminar geriàtrica. (P - 18)	770,00	1,000	770,00
10	EQSA_09	u	Subministre, muntatge i col·locació de taula de menjador de mesures 120 x 180 cm i 90 cm d'alçada. (P - 19)	99,99	4,000	399,96
11	EQSA_10	u	Subministre, muntatge i col·locació de tauleta de cafè de mesures 55 x 120 cm i 45cm d'alçada. (P - 20)	19,99	3,000	59,97
12	EQSA_11	u	Subministre, muntatge i col·locació de prestatgeria amb lleixes. Mesures 150 x 35 cm i 200 cm d'alçada. (P - 21)	49,00	7,000	343,00
13	EQSA_12	u	Subministre, muntatge i col·locació d'armari baix. Mesures 60 x 90 cm i 80 cm d'altura. (P - 22)	219,00	3,000	657,00
14	EQSA_13	u	Subministre, muntatge i col·locació de banc de vestuari de mesures 45 x 140 cm i 45 cm d'alçada. (P - 23)	69,00	2,000	138,00
15	EQSA_14	u	Subministre, muntatge i col·locació de grua elèctrica per a mobilitzar persones amb mobilitat reduida. (P - 24)	878,92	1,000	878,92
16	EQSA_15	u	Subministre, muntatge i col·locació d'escala de tres graons i rampa amb baranes per a geriatria. (P - 25)	933,25	1,000	933,25
17	EQSA_16	u	Subministre, muntatge i col·locació de rentadora de gran tamany. Inclou connexió a la xarxa elèctrica i la xarxa de fontaneria. (P - 26)	3.354,00	1,000	3.354,00

PRESSUPOST

18	EQSA_17	u	Subministre, muntatge i col·locació de moble auxiliar de rentacaps per a perruqueria geriàtrica. (P - 27)	73,33	1,000	73,33
19	EQSA_18	u	Subministre, muntatge i col·locació de televisió de pantalla plana. (P - 28)	479,00	1,000	479,00
20	EQSA_19	u	Subministre, muntatge i col·locació de penja-robes mòbil. (P - 29)	19,99	1,000	19,99
21	EQSA_20	u	Subministre, muntatge i col·locació de carro de servei de catering d'acer inoxidable. (P - 30)	139,15	1,000	139,15
22	PJ41-HA1T	u	Seient abatible mural per a dutxa de bany adaptat, amb banqueta de 350x450 mm, d'alumini recobert de niló, col·locat amb fixacions mecàniques (P - 167)	546,19	2,000	1.092,38
23	PJ41-HA1S	u	Barra mural doble abatible per a bany adaptat, de 800 mm de llargària i 35 mm de D, de tub d'alumini recobert de niló, col·locat amb fixacions mecàniques (P - 166)	398,43	2,000	796,86

TOTAL Capítol 01.10 23.006,11

Obra 01 Pressupost 01

Capítol 11 Seguretat i salut

NUM.	CODI	UA	DESCRIPCIÓ	PREU	AMIDAMENT	IMPORT
1	PQUE-BIQP	u	Transport, entrega, retirada, muntatge i desmuntatge de mòdul prefabricat per equipament de vestidors a obra de 3,7x2,4 m amb tancaments formats per placa de dues planxes d'acer prelacat i aïllament interior de 40mm de gruix i paviment format per tauler aglomarat hidròfug amb acabat de PVC sobre xapa galvanitzada i llana mineral de vidre, instal·lació elèctrica 1 punt de llum, interruptor, endolls i protecció diferencial (P - 191)	227,66	1,000	227,66
2	PQUE-BIQS	mes	Lloguer de mòdul prefabricat per equipament de vestidors a obra de 3,7x2,4 m amb tancaments formats per placa de dues planxes d'acer prelacat i aïllament interior de 40mm de gruix i paviment format per tauler aglomarat hidròfug amb acabat de PVC sobre xapa galvanitzada i llana mineral de vidre, instal·lació elèctrica 1 punt de llum, interruptor, endolls i protecció diferencial (P - 192)	57,00	8,000	456,00
3	PQU0-566V	u	Armari metàl·lic individual de doble compartiment interior, de 0.4x0.5x1,8 m, col·locat i amb el desmuntatge inclòs (P - 184)	67,65	8,000	541,20
4	PQUB-BIR3	mes	Lloguer de mòdul prefabricat de cabina amb inodor químic d'1,05x1,05 m i 2,35 m d'alçària, amb tancaments de polietilè i sostre traslúcid, equipat amb 1 inodor amb dipòsit químic de 250l. i un lavabo amb dipòsit d'aigua de 45l., amb manteniment inclòs (P - 188)	160,93	6,000	965,58
5	PQUC-BIQI	u	Transport, entrega, retirada, muntatge i desmuntatge de mòdul prefabricat per a equipament de menjador a obra de 6x2,4 m amb tancaments formats per placa de dues planxes d'acer prelacat i aïllament interior de 40mm de gruix i paviment format per tauler aglomarat hidròfug amb acabat de PVC sobre xapa galvanitzada i llana mineral de vidre, instal·lació elèctrica 1 punt de llum, interruptor, endolls i protecció diferencial, i equipat amb aigüera d'1 pica amb aixeta i taulell (P - 189)	227,66	1,000	227,66
6	PQUC-BIQL	mes	Lloguer de mòdul prefabricat per a equipament de menjador a obra de 6x2,4 m amb tancaments formats per placa de dues planxes d'acer prelacat i aïllament interior de 40mm de gruix i paviment format per tauler aglomarat hidròfug amb acabat de PVC sobre xapa galvanitzada i llana mineral de vidre, instal·lació elèctrica 1 punt de llum, interruptor, endolls i protecció diferencial, i equipat amb aigüera d'1 pica amb aixeta i taulell (P - 190)	70,13	6,000	420,78
7	PQU4-65LW	u	Forn microones per a escalfar menjars, col·locat i amb el desmuntatge inclòs (P - 187)	77,07	2,000	154,14
8	PQUI-566W	u	Nevera elèctrica, de 100 l de capacitat, col·locada i amb el desmuntatge inclòs (P - 193)	147,86	2,000	295,72
9	PQUO-5671	u	Taula de fusta amb tauler de melamina, de 3,5 m de llargària i 0,8 m d'amplària, amb capacitat per a 10 persones, col·locada i amb el desmuntatge inclòs (P - 196)	34,60	1,000	34,60

10	PQUL-566X	u	Planxa elèctrica per a escalfar menjars, de 60x45 cm, col·locada i amb el desmuntatge inclòs (P - 194)	67,45	2,000	134,90
11	PQUN-65LD	u	Reconeixement mèdic (P - 195)	39,67	8,000	317,36
12	P1473-EPWW	u	Protector auditiu d'auricular, acoblat al cap amb arnès i orelleres antisoroll, homologat segons UNE-EN 352-1 i UNE-EN 458 (P - 38)	16,03	9,000	144,27
13	P147O-10MP9	u	Mascareta autofiltrant contra partícules sòlides tipus FFP classe 3 no reutilitzable (NR), homologada segons UNE-EN 149 (P - 44)	2,09	9,000	18,81
14	P1477-65LG	u	Casc de seguretat per a ús normal, contra cops, de polietilè amb un pes màxim de 400 g, homologat segons UNE-EN 812 (P - 40)	6,80	9,000	61,20
15	P147Q-65M2	u	Pantalla facial per a protegir contra la projecció de partícules i a l'encebament d'arcs elèctrics, de policarbonat transparent, abatible i per a acoblar al casc amb arnès dielèctric (P - 45)	15,29	8,000	122,32
16	P1479-10MPK	u	Cinturó de seguretat, ajustable, de polièster i ferramenta estampada, amb corda de seguretat amb absorbidor de caiguda i dos mosquetons d'acer amb virolla de seguretat, segons UNE-EN 361 (P - 41)	74,95	6,000	449,70
17	P148B-EQEJ	u	Pantalons de treball de polièster i cotó, amb butxaques laterals (P - 50)	9,16	8,000	73,28
18	P1474-65MV	u	Parella de botes d'aigua de PVC de canya alta, per posada en obra del formigó, amb plantilla metàl·lica, amb sola antilliscant i folrades de niló rentable, homologades segons UNE-EN ISO 20344, UNE-EN ISO 20345, UNE-EN ISO 20346 i UNE-EN ISO 20347 (P - 39)	28,94	9,000	260,46
19	P147A-10MPP	m	Col·locació de cinta temporal de polièster de llargària màxima 20 m i ample 35 mm amb tensors regulables als extrems, segons UNE-EN 795, amb el desmuntatge inclòs (P - 42)	1,73	8,000	13,84
20	P147L-EQDA	u	Parella de guants per a ús general, amb palmell, artells, ungles i dits índex i polze de pell, dors de la mà i maniguet de cotó, folre interior, i subjecció elàstica al canell (P - 43)	1,73	10,000	17,30
21	P147Z-FITH	u	Ulleres de seguretat antiimpactes estàndard, amb muntura universal, amb visor transparent i tractament contra l'entelament, homologades segons UNE-EN 167 i UNE-EN 168 (P - 46)	7,99	6,000	47,94
22	P1487-EQE1	u	Granota de treball per a guixaires i/o pintors, de polièster i cotó (65%-35%), color blanc, trama 240, amb butxaques interiors, homologada segons UNE-EN 340 (P - 49)	26,28	9,000	236,52
23	P1480-FK75	u	Armilla reflectant amb tires reflectants a la cintura, al pit i a l'esquena, homologada segons UNE-EN 471 (P - 47)	17,37	10,000	173,70
24	P1485-65OO	u	Cinturó per a senyalista, amb tires reflectants, homologat segons UNE-EN 340 i UNE-EN 471 (P - 48)	8,31	10,000	83,10
25	P168-EQG2	u	Equip comprovador complet portàtil d'instal·lacions de baixa tensió (P - 53)	216,29	1,000	216,29
26	P16C-67C8	u	Reunió del comitè de Seguretat i Salut constituït per 6 persones (P - 54)	188,83	4,000	755,32
27	P161-79K6	u	Assistencia d'oficial a reunió del comitè de Seguretat i Salut (P - 52)	31,47	3,000	94,41
28	PQU2-65LE	u	Curset de primers auxilis i socorrisme (P - 185)	222,75	2,000	445,50
29	PQU3-0234	u	Farmaciola d'armari, amb el contingut establert a l'ordenança general de seguretat i salut en el treball (P - 186)	118,59	1,000	118,59
30	P151H-45IC	m2	Protecció amb vela de lona ignífuga de proteccions superficials contra caigudes, corda de subjecció, de diàmetre 12 mm, amb el desmuntatge inclòs (P - 51)	24,33	2,729	66,40

TOTAL Capítol 01.11 7.174,55

Obra 01 Pressupost 01

Capítol 12 Control de qualitat

NUM.	CODI	UA	DESCRIPCIÓ	PREU	AMIDAMENT	IMPORT
1	CQ-01	u	Partida de control de qualitat de tot aquells elements que són d'obligat control segons normativa vigent i CTE. (P - 0)	1.793,64	1,000	1.793,64

PRESSUPOST

TOTAL	**Capítol**	**01.12**	**1.793,64**

8.6 Resum del pressupost

RESUM DE PRESSUPOST

Data: 04/09/25 Pàg.: 1

NIVELL 2 : Capítol			Import	%
Capítol	01.00	Treballs previs	968,44	0,27
Capítol	01.01	Enderrocs	8.289,66	2,31
Capítol	01.02	Gestió de residus	3.356,52	0,94
Capítol	01.03	Reforç estructura	2.178,81	0,61
Capítol	01.04	Fusteries exteriors	1.748,70	0,49
Capítol	01.05	Divisòries interiors	86.196,41	24,03
Capítol	01.06	Revestiments	94.185,39	26,26
Capítol	01.07	Fusteries interiors	6.932,09	1,93
Capítol	01.08	Instal·lacions	117.913,76	32,87
Capítol	01.09	Equipament office	4.983,86	1,39
Capítol	01.10	Equipament Saiar	23.006,11	6,41
Capítol	01.11	Seguretat i salut	7.174,55	2,00
Capítol	01.12	Control de qualitat	1.793,64	0,50
Obra	**01**	**Pressupost 01**	**358.727,94**	**100,00**
			358.727,94	**100,00**

NIVELL 1 : Obra			Import	%
Obra	01	Pressupost 01	358.727,94	100,00
			358.727,94	**100,00**

8.7 Pressupost per al coneixement de l'administració

PRESSUPOST D'EXECUCIÓ PER CONTRACTE

PRESSUPOST D'EXECUCIÓ MATERIAL.....		358.727,94
13 % Despeses Generals SOBRE 358.727,94.....		46.634,63
6 % Benifici Industrial SOBRE 358.727,94.....		21.523,68
	Subtotal	426.886,25
21 % IVA SOBRE 426.886,25.....		89.646,11
TOTAL PRESSUPOST PER CONTRACTE	€	516.532,36

Aquest pressupost d'execució per contracte puja a

(CINC-CENTS SETZE MIL CINC-CENTS TRENTA-DOS EUROS AMB TRENTA-SIS CÈNTIMS)

9.- FOTOGRAFIES DE L'ESTAT ACTUAL



10.- PLÀNOLS

PROJECTE BÀSIC I EXECUTIU DE REHABILITACIÓ DE L'EDIFICI DE LES ESCOLES VELLES DE VALLMOLL

EMPLAÇAMENT

PROMOTOR: AJUNTAMENT DE VALLMOLL

EXPEDIENT: 35-2025

DATA: MAIG 2025

ESCALA

PLÀNOL: 0.1

SITUACIÓ I EMPLAÇAMENT

RUBÉN HERAS I MIQUEL ORELLANA
ARQUITECTES

[SOFFITTO]ARQUITECTURA

Sant Francesc 16, 3r despatx 31
43003 Tarragona soffitto@coac.net

Superficies construides	
PB	530,72 m²
PS	587,29 m²

Superfícies útils - PS	
Aula 1	34,39 m²
Aula 2	30,31 m²
Bar	60,00 m²
Cambra higiènica 1	10,47 m²
Cuina	9,06 m²
Cuina 2	8,32 m²
Distribuidor	27,65 m²
Distribuidor 2	5,50 m²
Magatzem 1	72,31 m²
Magatzem 2	25,79 m²
Magatzem 3	5,34 m²
Magatzem 5	2,61 m²
Magatzem 6	3,14 m²
Magatzem bar	35,51 m²
Rebost	3,35 m²
Sala Bar	65,26 m²
Sala tècnica	6,91 m²
Serveis	21,16 m²
Vestíbul	3,46 m²
PS	430,56 m²

Superfícies útils - Totals	
Sin colocar	0,00 m²
PS	430,56 m²
PB	439,14 m²
Total Sup Útils	869,69 m²

PROJECTE BÀSIC I EXECUTIU DE REHABILITACIÓ DE L'EDIFICI DE LES ESCOLES VELLES DE VALLMOLL
PLANTA BAIXA: SAIAR + OFICINES

EMPLAÇAMENT: PLAÇA MAJOR, 1

PROMOTOR: AJUNTAMENT DE VALLMOLL

EXPEDIENT: 32-2025

DATA: SETEMBRE 2025

ESCALA: 1 : 150

PLÀNOL: 1.1

ESTAT ACTUAL
Planta semisoterrani

RUBÉN HERAS I MIQUEL ORELLANA
ARQUITECTES

[SOFFITTO] ARQUITECTURA

Sant Francesc 16, 3r despatx 31
43003 Tarragona soffitto@coac.net

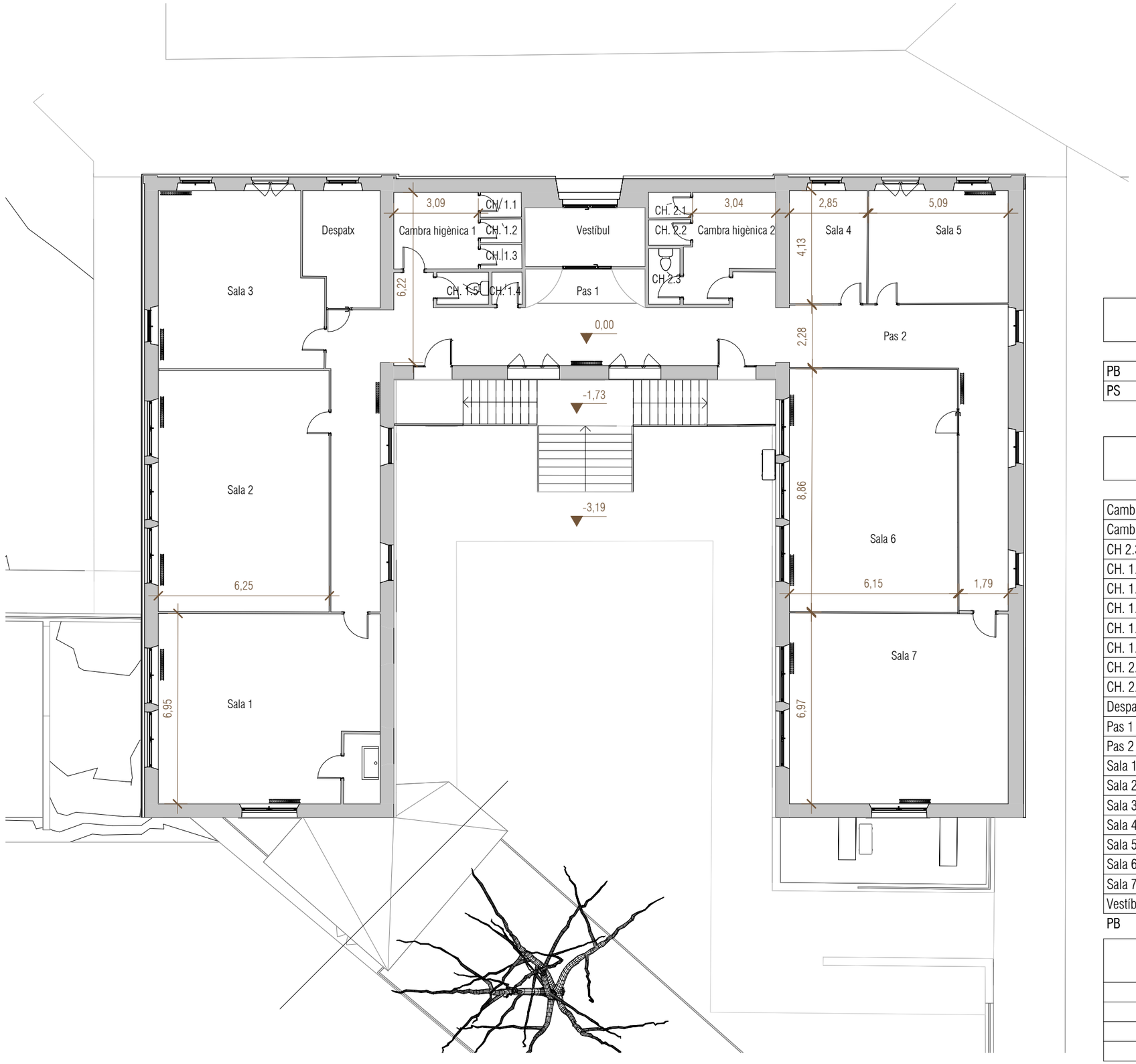

Superficies construides	
PB	530,72 m²
PS	587,29 m²

Superfícies útils - PB	
Cambra higènica 1	8,63 m²
Cambra higènica 2	10,89 m²
CH 2.3	2,32 m²
CH. 1.1	1,36 m²
CH. 1.2	1,30 m²
CH. 1.3	1,33 m²
CH. 1.4	1,29 m²
CH. 1.5	2,21 m²
CH. 2.1	1,44 m²
CH. 2.2	1,43 m²
Despatx	11,10 m²
Pas 1	60,70 m²
Pas 2	35,39 m²
Sala 1	56,22 m²
Sala 2	54,86 m²
Sala 3	36,64 m²
Sala 4	11,68 m²
Sala 5	20,97 m²
Sala 6	54,38 m²
Sala 7	55,57 m²
Vestíbul	9,43 m²
PB	439,14 m²

Superfícies útils - Totals	
Sin colocar	0,00 m²
PS	430,56 m²
PB	439,14 m²
Total Sup Útils	869,69 m²

PROJECTE BÀSIC I EXECUTIU DE REHABILITACIÓ DE L'EDIFICI DE LES ESCOLES VELLES DE VALLMOLL
PLANTA BAIXA: SAIAR + OFICINES

EMPLAÇAMENT: PLAÇA MAJOR, 1

PROMOTOR: AJUNTAMENT DE VALLMOLL

EXPEDIENT: 32-2025

DATA: SETEMBRE 2025

ESCALA: 1 : 150

PLÀNOL: 1.2

ESTAT ACTUAL
Planta baixa

RUBÉN HERAS I MIQUEL ORELLANA
ARQUITECTES

[SOFFITTO] ARQUITECTURA

Sant Francesc 16, 3r despatx 31
43003 Tarragona soffitto@coac.net

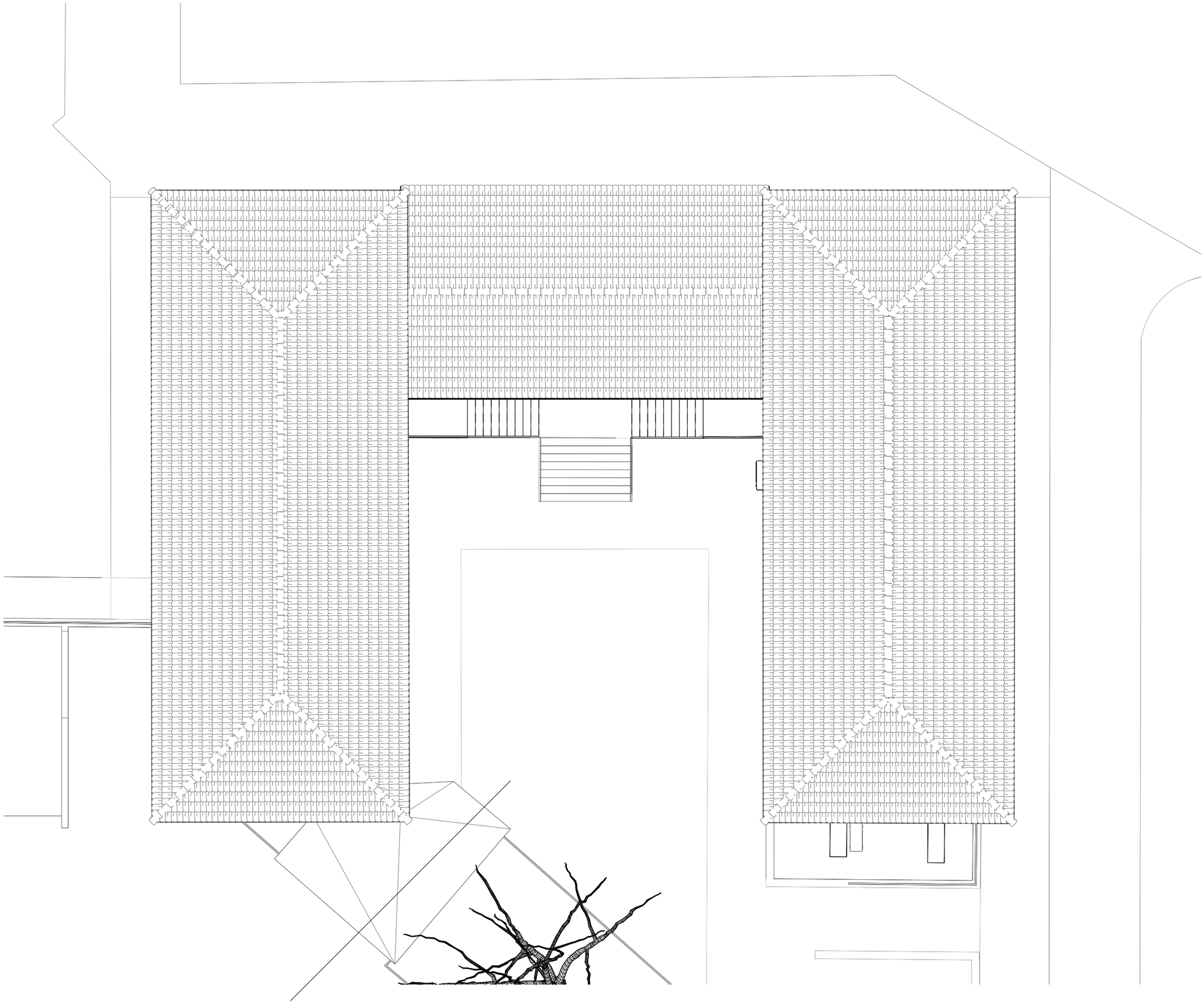

PROJECTE BÀSIC I
EXECUTIU DE
REHABILITACIÓ DE L'EDIFICI
DE LES ESCOLES VELLES
DE VALLMOLL
PLANTA BAIXA: SAIAR +
OFICINES

EMPLAÇAMENT	PLAÇA MAJOR, 1
PROMOTOR	AJUNTAMENT DE VALLMOLL
EXPEDIENT	32-2025
DATA	SETEMBRE 2025
ESCALA	1 : 150
PLÀNOL	1.3

ESTAT ACTUAL
Planta coberta

RUBÉN HERAS I MIQUEL ORELLANA
ARQUITECTES

[SOFFITTO] ARQUITECTURA

Sant Francesc 16, 3r despatx 31
43003 Tarragona soffitto@coac.net

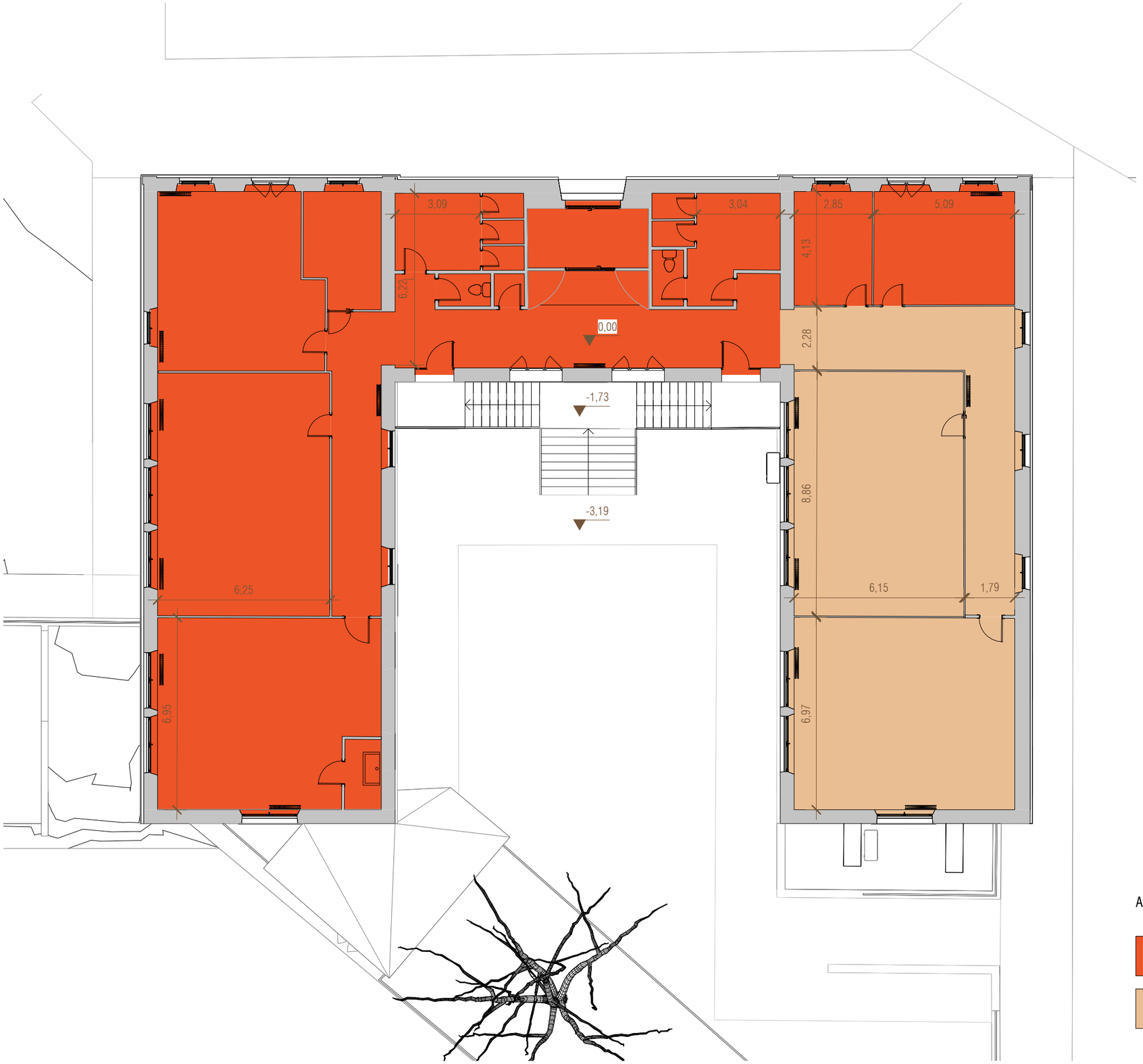

Acabats sostres

Continu

Plaques

PROJECTE BÀSIC I
EXECUTIU DE
REHABILITACIÓ DE L'EDIFICI
DE LES ESCOLES VELLES
DE VALLMOLL
PLANTA BAIXA: SAIAR +
OFICINES

EMPLAÇAMENT	PLAÇA MAJOR, 1
PROMOTOR	AJUNTAMENT DE VALLMOLL
EXPEDIENT	32-2025
DATA	SETEMBRE 2025
ESCALA	1 : 150
PLÀNOL	1.4

ESTAT ACTUAL
Sostre planta baixa

RUBÉN HERAS I MIQUEL ORELLANA
ARQUITECTES

[SOFFITTO] ARQUITECTURA

Sant Francesc 16, 3r despatx 31
43003 Tarragona soffitto@coac.net

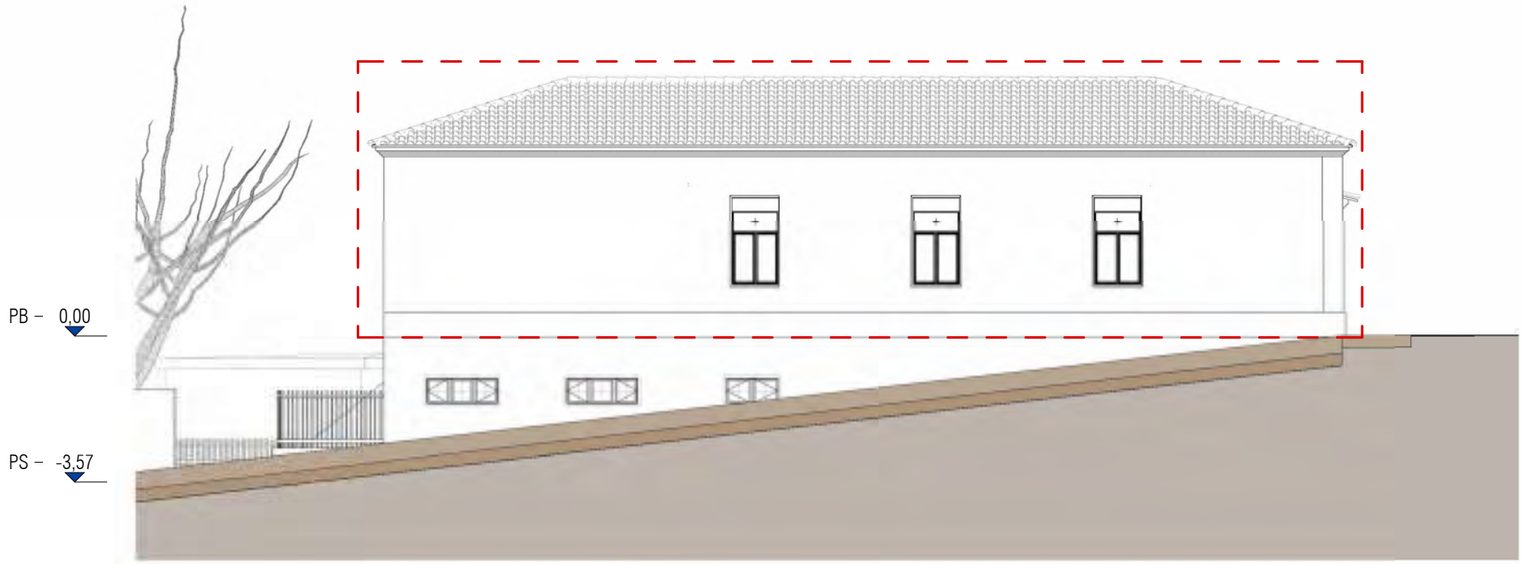

EA_ALÇAT NORD
1 : 150

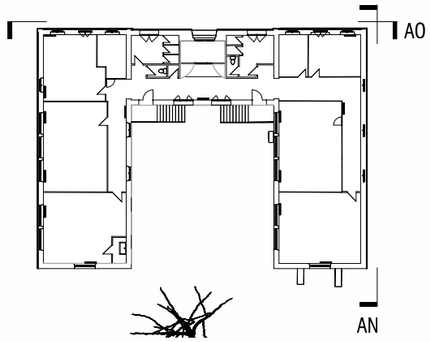

Àmbit d'intervenció

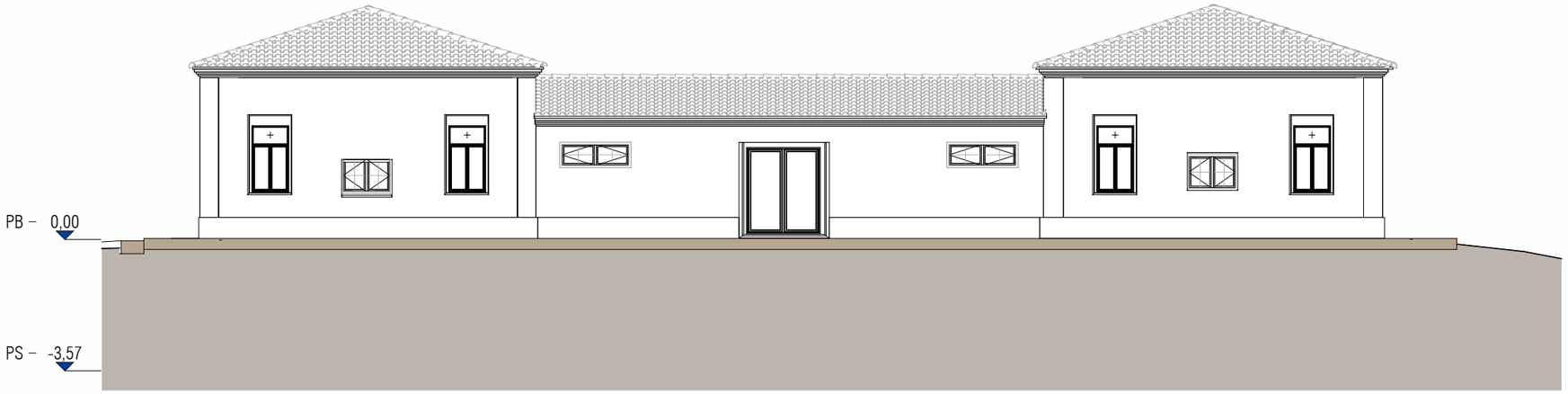

EA_ALÇAT OEST
1 : 150

PROJECTE BÀSIC I EXECUTIU DE REHABILITACIÓ DE L'EDIFICI DE LES ESCOLES VELLES DE VALLMOLL
PLANTA BAIXA: SAIAR + OFICINES

EMPLAÇAMENT	PLAÇA MAJOR, 1
PROMOTOR	AJUNTAMENT DE VALLMOLL
EXPEDIENT	32-2025
DATA	SETEMBRE 2025
ESCALA	Como se indica
PLÀNOL	1.5

ESTAT ACTUAL
Alçats

RUBÉN HERAS I MIQUEL ORELLANA
ARQUITECTES

[SOFFITTO] ARQUITECTURA

Sant Francesc 16, 3r despatx 31
43003 Tarragona soffitto@coac.net

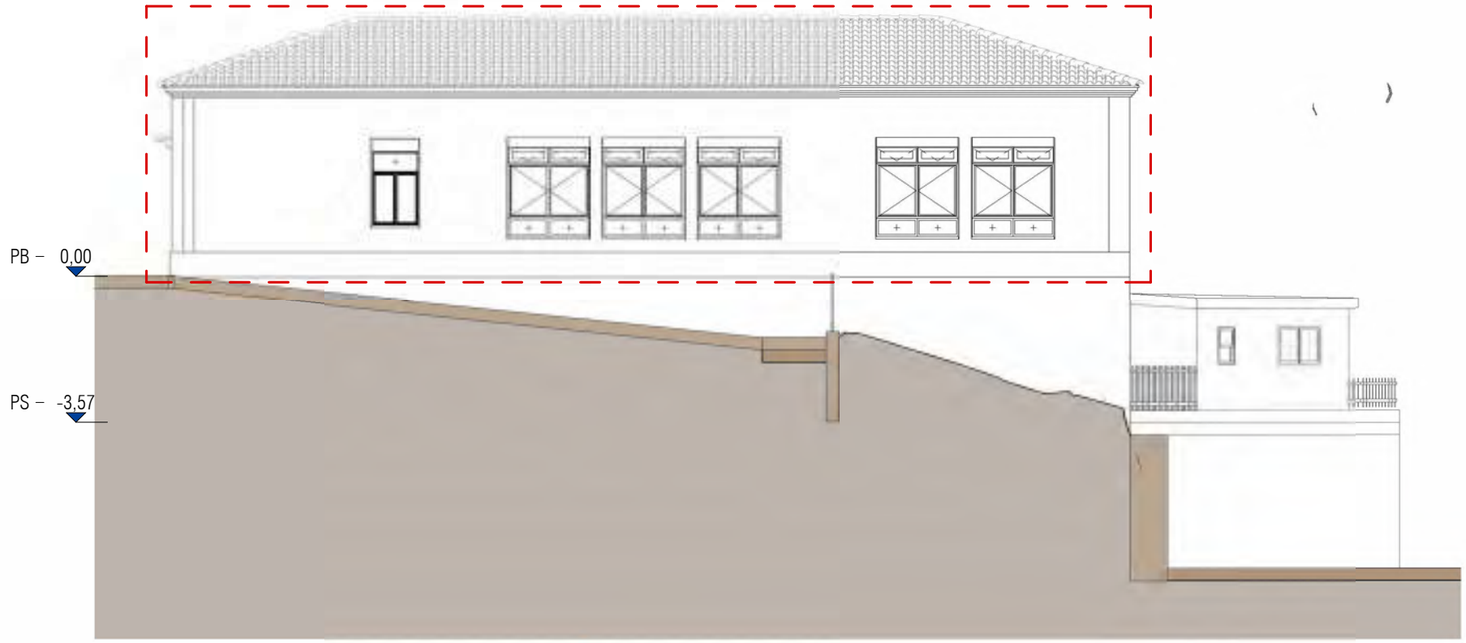

EA_ALÇAT SUD
1 : 150

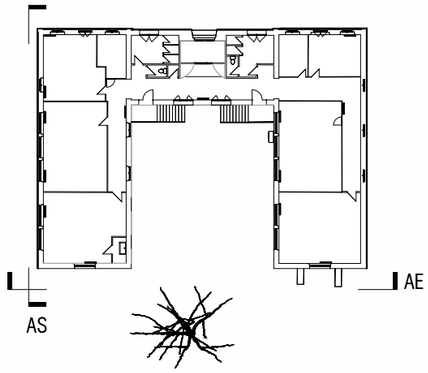

Àmbit d'intervenció

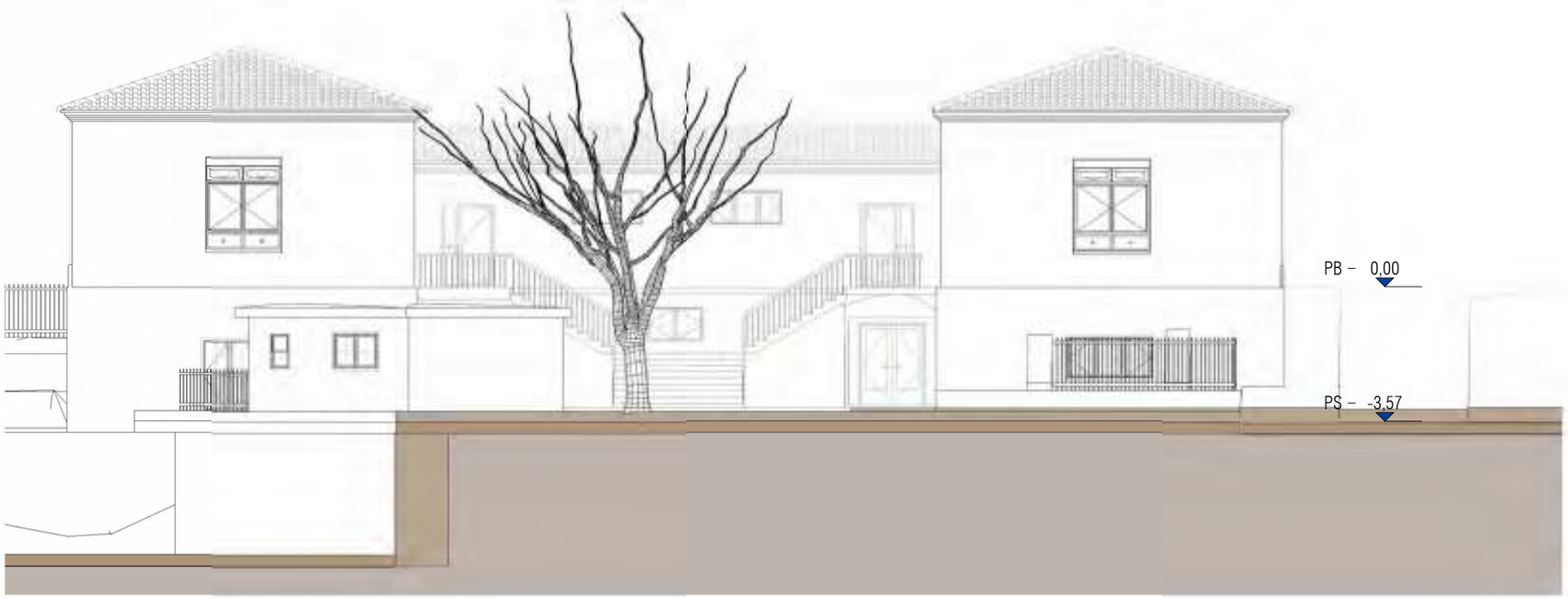

EA_ALÇAT EST
1 : 150

PROJECTE BÀSIC I EXECUTIU DE REHABILITACIÓ DE L'EDIFICI DE LES ESCOLES VELLES DE VALLMOLL
PLANTA BAIXA: SAIAR + OFICINES

EMPLAÇAMENT	PLAÇA MAJOR, 1
PROMOTOR	AJUNTAMENT DE VALLMOLL
EXPEDIENT	32-2025
DATA	SETEMBRE 2025
ESCALA	Como se indica
PLÀNOL	1.6

ESTAT ACTUAL
Alçats

RUBÉN HERAS I MIQUEL ORELLANA
ARQUITECTES

[SOFFITTO] ARQUITECTURA

Sant Francesc 16, 3r despatx 31
43003 Tarragona soffitto@coac.net

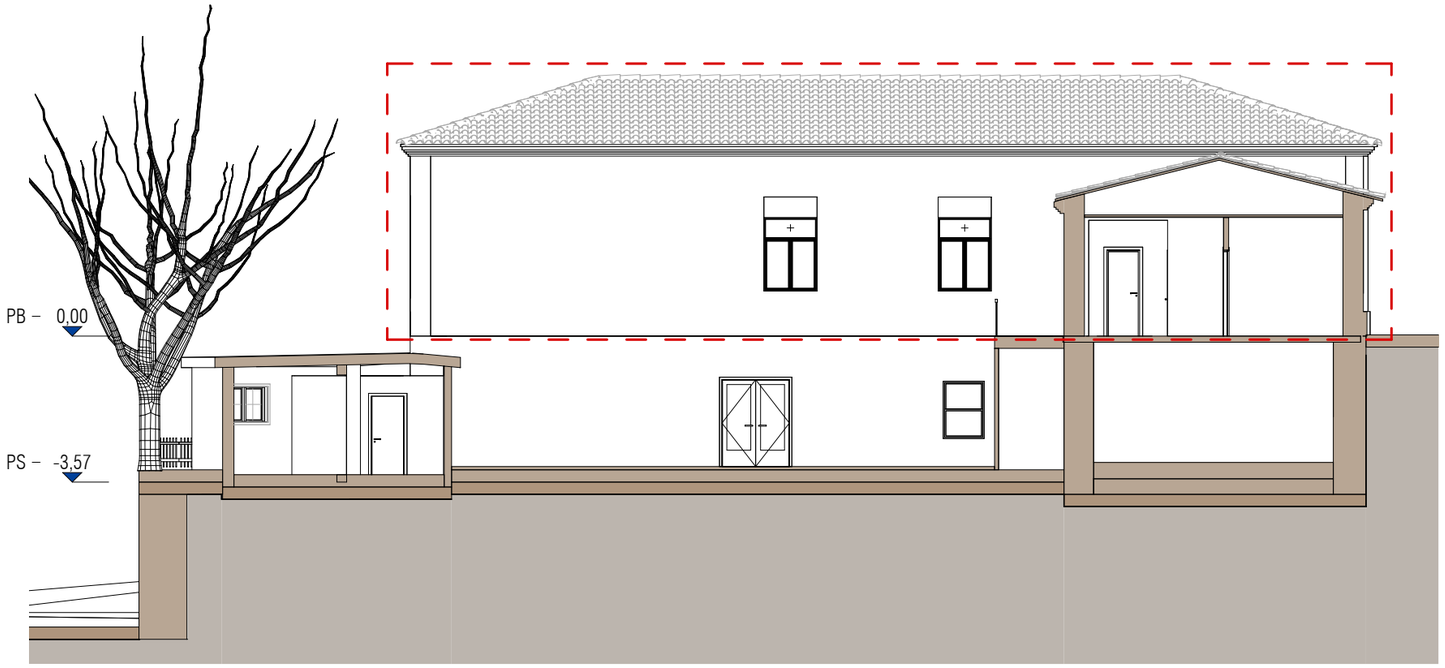

EA_ALA SUD INT
1 : 150

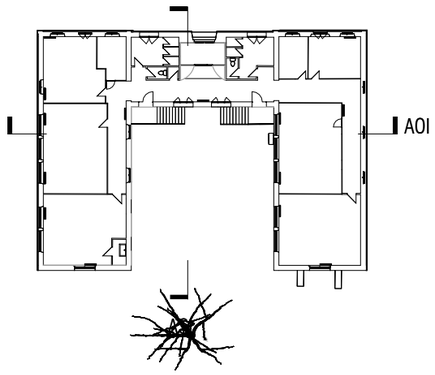

Àmbit d'intervenció

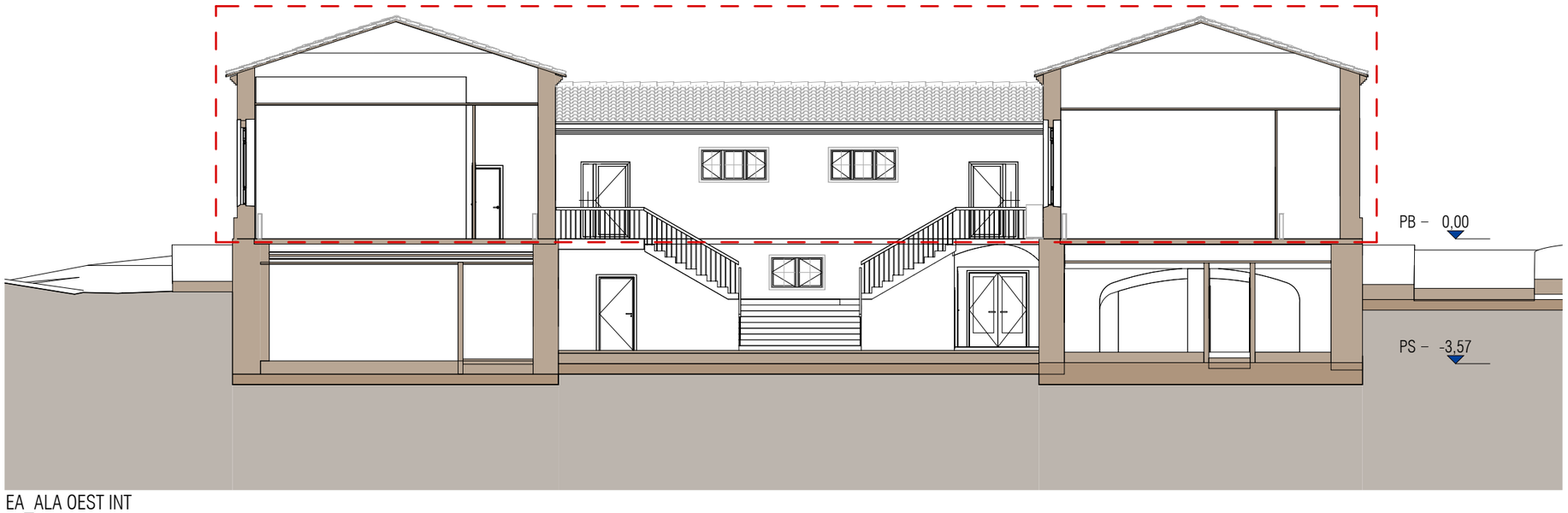

EA_ALA OEST INT
1 : 150

PROJECTE BÀSIC I EXECUTIU DE REHABILITACIÓ DE L'EDIFICI DE LES ESCOLES VELLES DE VALLMOLL
PLANTA BAIXA: SAIAR + OFICINES

EMPLAÇAMENT	PLAÇA MAJOR, 1
PROMOTOR	AJUNTAMENT DE VALLMOLL
EXPEDIENT	32-2025
DATA	SETEMBRE 2025
ESCALA	Como se indica
PLÀNOL	1.7

ESTAT ACTUAL
Alçats interiors

RUBÉN HERAS I MIQUEL ORELLANA
ARQUITECTES

[SOFFITTO] ARQUITECTURA

Sant Francesc 16, 3r despatx 31
43003 Tarragona soffitto@coac.net

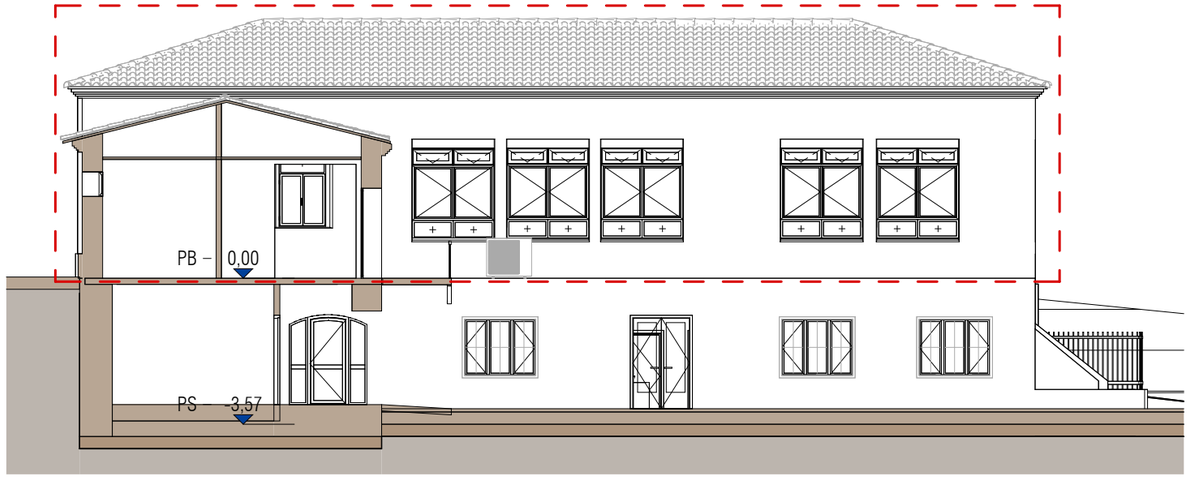

EA_ALA NORD INT
1 : 150

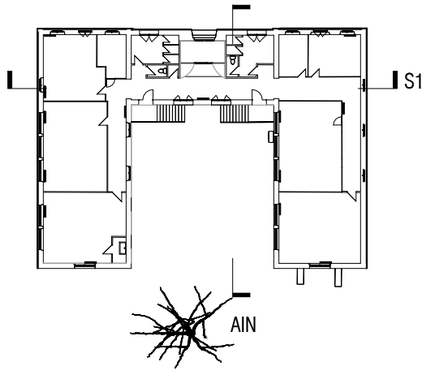

Àmbit d'intervenció

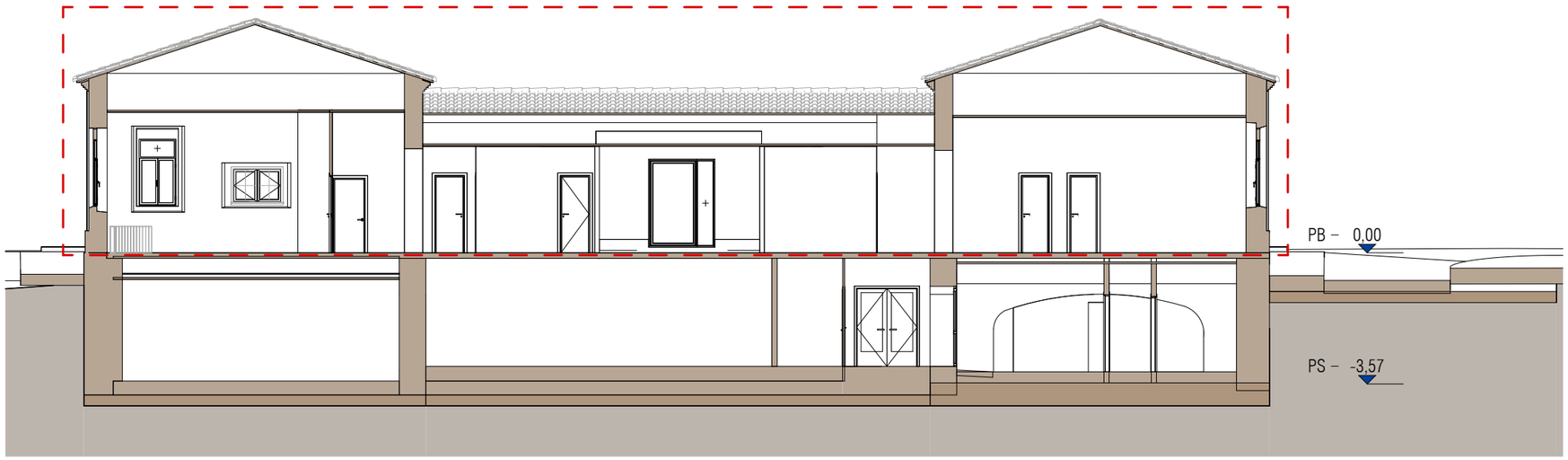

EA_SECCIO ALA OEST INT
1 : 150

PROJECTE BÀSIC I EXECUTIU DE REHABILITACIÓ DE L'EDIFICI DE LES ESCOLES VELLES DE VALLMOLL
PLANTA BAIXA: SAIAR + OFICINES

EMPLAÇAMENT	PLAÇA MAJOR, 1
PROMOTOR	AJUNTAMENT DE VALLMOLL
EXPEDIENT	32-2025
DATA	SETEMBRE 2025
ESCALA	Como se indica
PLÀNOL	1.8

ESTAT ACTUAL
Alçats interiors

RUBÉN HERAS I MIQUEL ORELLANA
ARQUITECTES

[SOFFITTO] ARQUITECTURA

Sant Francesc 16, 3r despatx 31
43003 Tarragona soffitto@coac.net

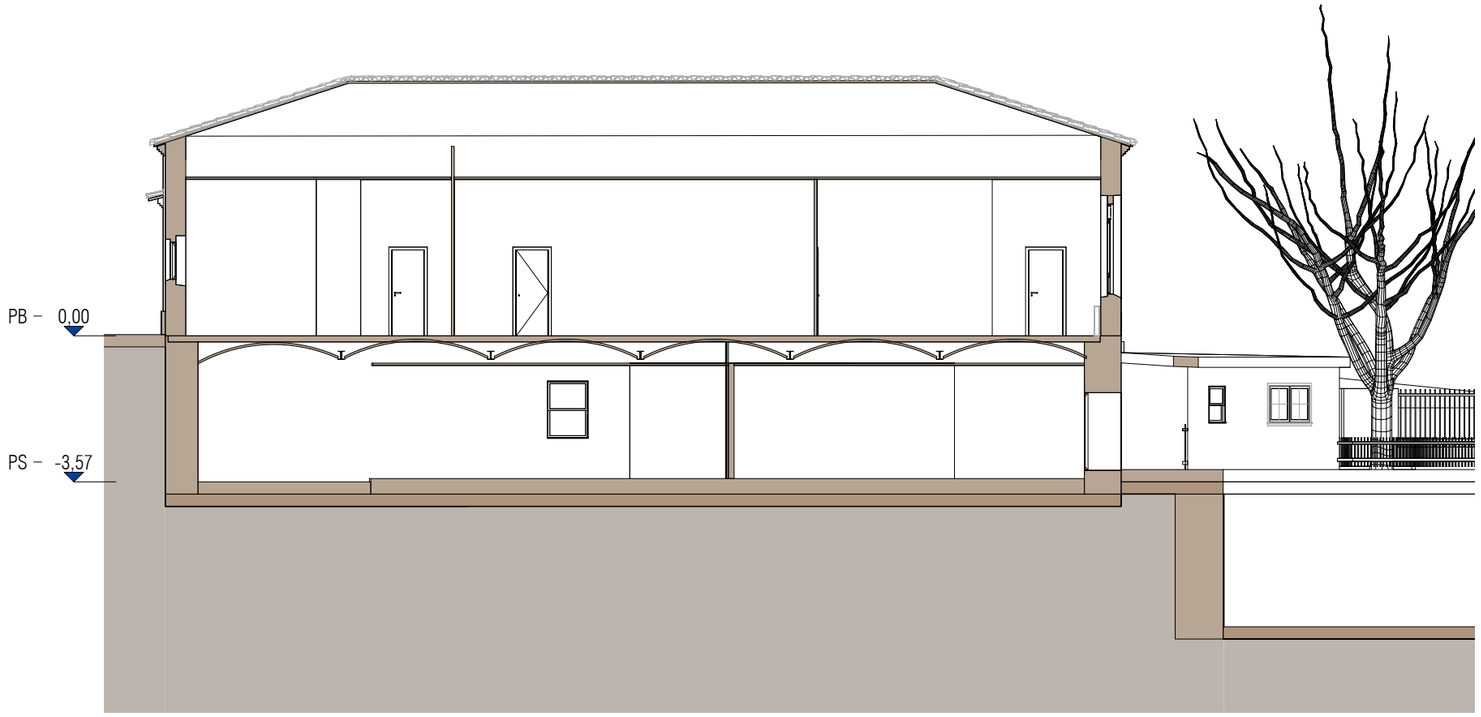

EA_SECCIO ALA SUD
1 : 150

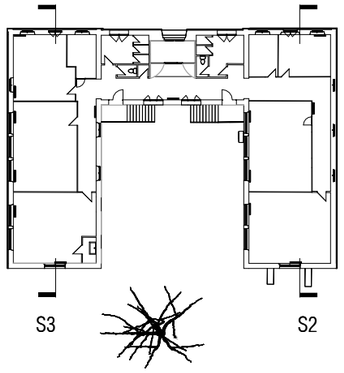

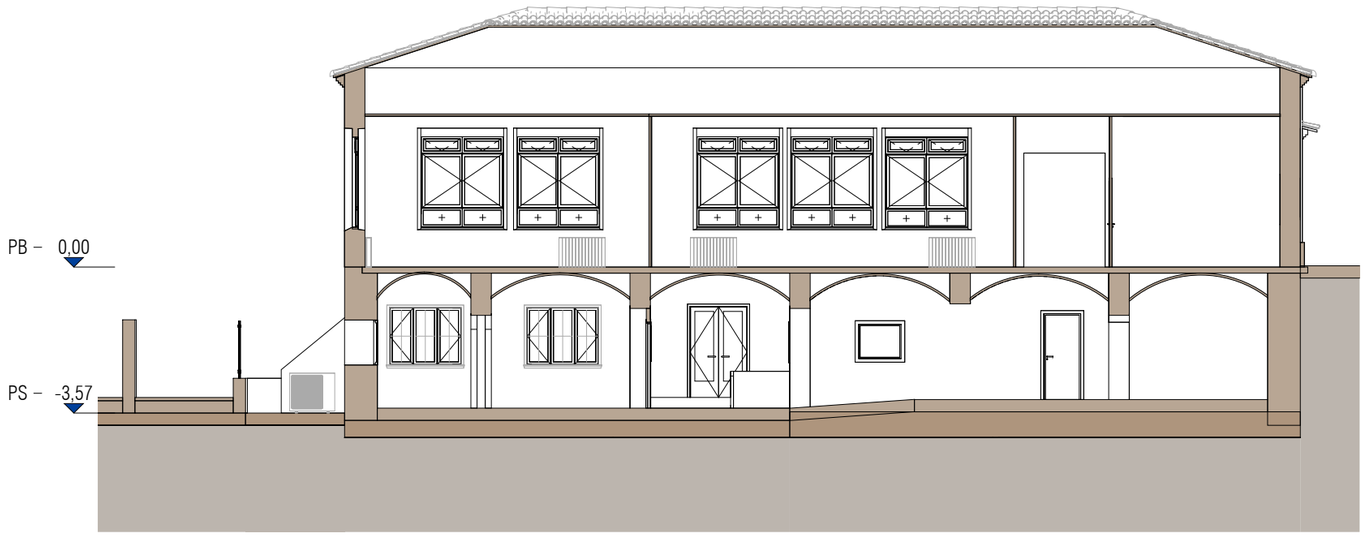

EA_SECCIO ALA NORD
1 : 150

PROJECTE BÀSIC I
EXECUTIU DE
REHABILITACIÓ DE L'EDIFICI
DE LES ESCOLES VELLES
DE VALLMOLL
PLANTA BAIXA: SAIAR +
OFICINES

EMPLAÇAMENT	PLAÇA MAJOR, 1
PROMOTOR	AJUNTAMENT DE VALLMOLL
EXPEDIENT	32-2025
DATA	SETEMBRE 2025
ESCALA	Como se indica
PLÀNOL	1.9

ESTAT ACTUAL
Seccions

RUBÉN HERAS I MIQUEL ORELLANA
ARQUITECTES

[SOFFITTO] ARQUITECTURA

Sant Francesc 16, 3r despatx 31
43003 Tarragona soffitto@coac.net

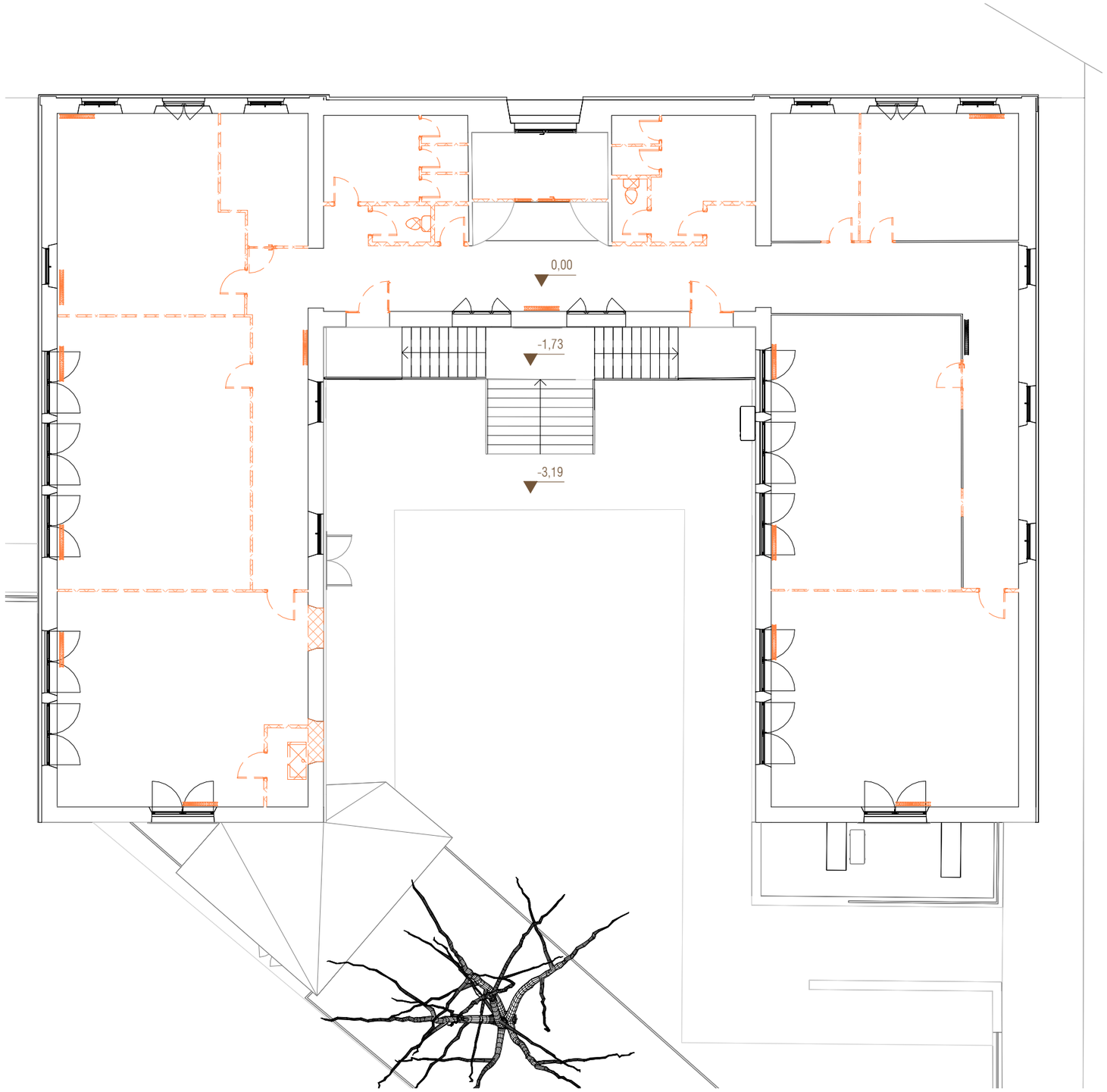

PROJECTE BÀSIC I
EXECUTIU DE
REHABILITACIÓ DE L'EDIFICI
DE LES ESCOLES VELLES
DE VALLMOLL
PLANTA BAIXA: SAIAR +
OFICINES

EMPLAÇAMENT	PLAÇA MAJOR, 1
PROMOTOR	AJUNTAMENT DE VALLMOLL
EXPEDIENT	32-2025
DATA	SETEMBRE 2025
ESCALA	1 : 150
PLÀNOL	2.1

ENDERROCS
Planta baixa

RUBÉN HERAS I MIQUEL ORELLANA
ARQUITECTES

[SOFFITTO] ARQUITECTURA

Sant Francesc 16, 3r despatx 31
43003 Tarragona soffitto@coac.net

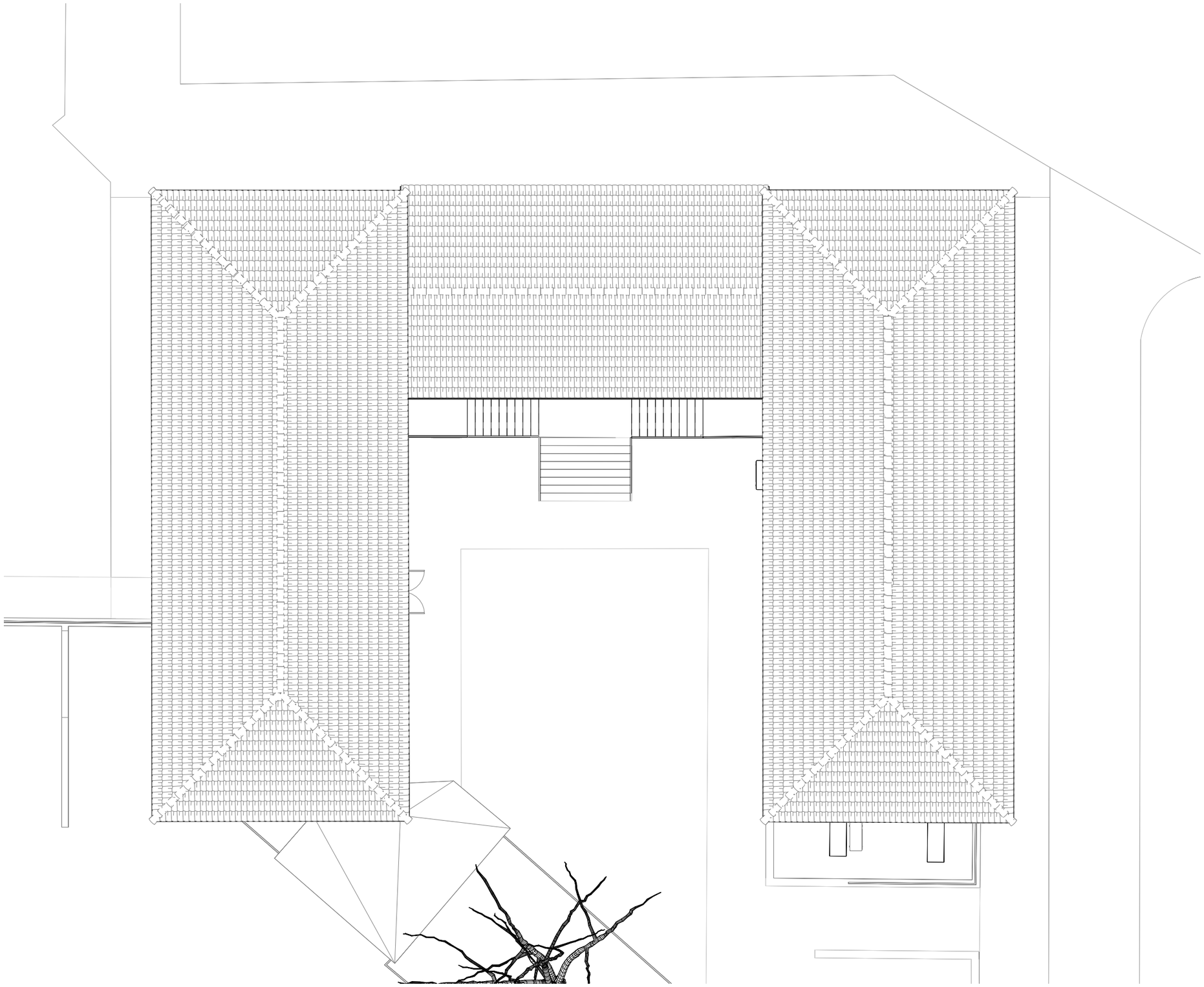

PROJECTE BÀSIC I
EXECUTIU DE
REHABILITACIÓ DE L'EDIFICI
DE LES ESCOLES VELLES
DE VALLMOLL
PLANTA BAIXA: SAIAR +
OFICINES

EMPLAÇAMENT	PLAÇA MAJOR, 1
PROMOTOR	AJUNTAMENT DE VALLMOLL
EXPEDIENT	32-2025
DATA	SETEMBRE 2025
ESCALA	1 : 150
PLÀNOL	2.2

ENDERROCS
Planta coberta

RUBÉN HERAS I MIQUEL ORELLANA
ARQUITECTES

[SOFFITTO] ARQUITECTURA

Sant Francesc 16, 3r despatx 31
43003 Tarragona soffitto@coac.net

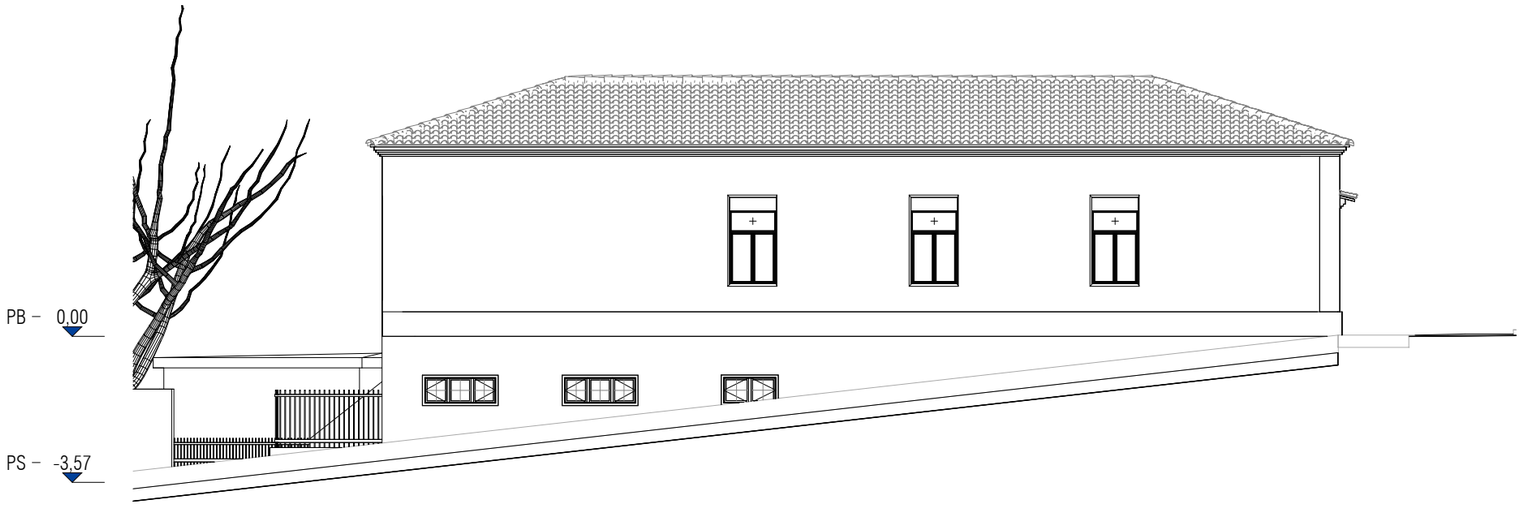

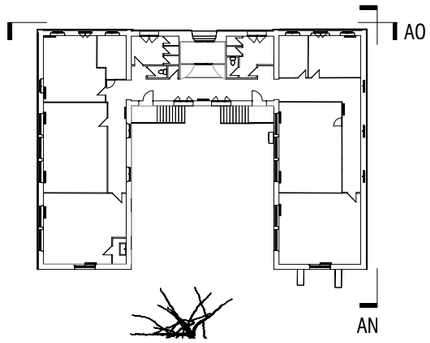

EN_ALÇAT NORD
1 : 150

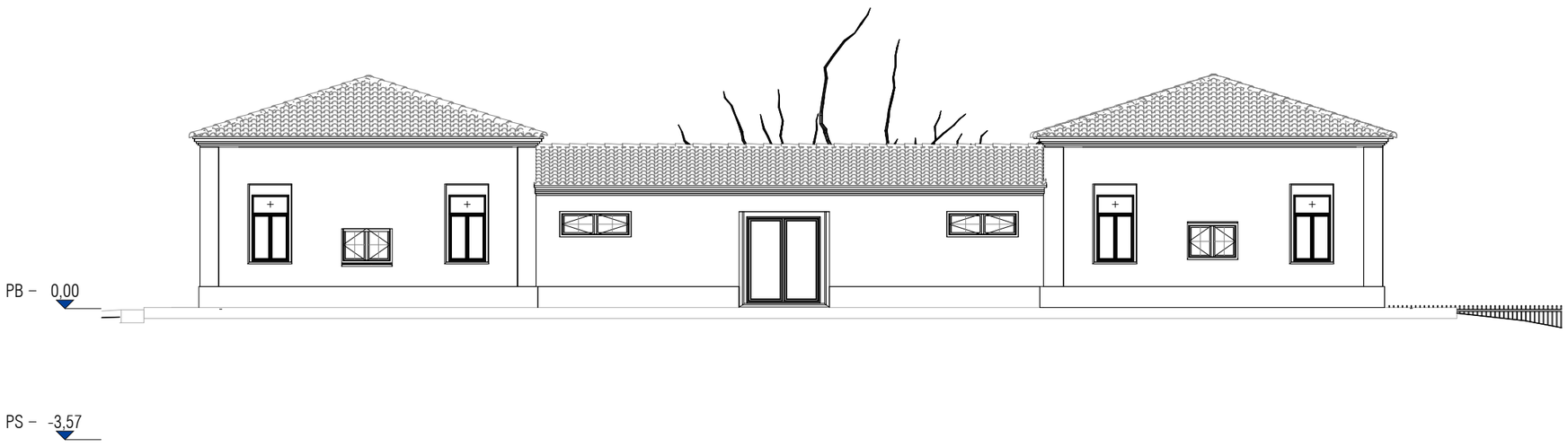

EN_ALÇAT OEST
1 : 150

PROJECTE BÀSIC I
EXECUTIU DE
REHABILITACIÓ DE L'EDIFICI
DE LES ESCOLES VELLES
DE VALLMOLL
PLANTA BAIXA: SAIAR +
OFICINES

EMPLAÇAMENT	PLAÇA MAJOR, 1
PROMOTOR	AJUNTAMENT DE VALLMOLL
EXPEDIENT	32-2025
DATA	SETEMBRE 2025
ESCALA	Como se indica
PLÀNOL	2.3

ENDERROCS
Alçats

RUBÉN HERAS I MIQUEL ORELLANA
ARQUITECTES

[SOFFITTO] ARQUITECTURA

Sant Francesc 16, 3r despatx 31
43003 Tarragona soffitto@coac.net

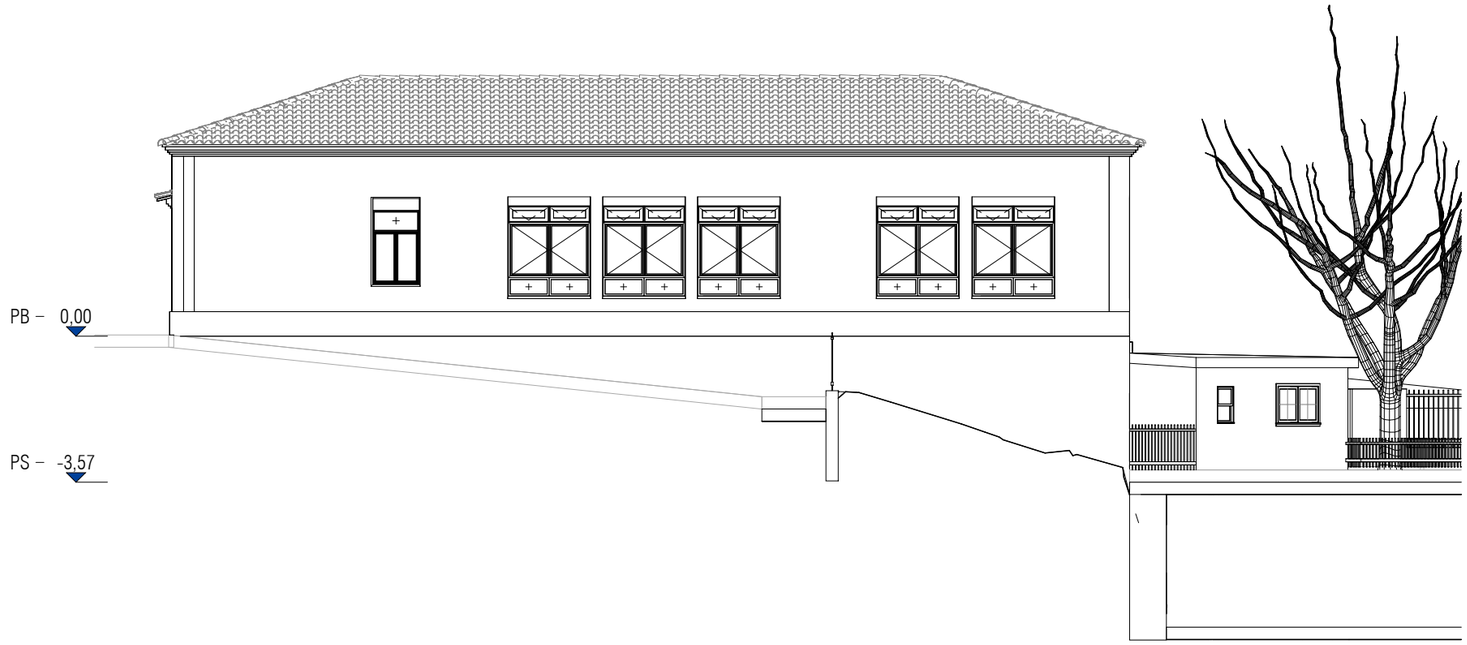

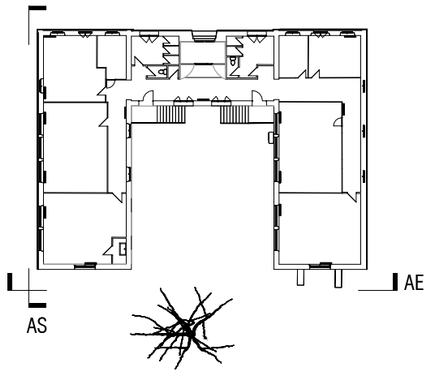

EN_ALÇAT SUD
1 : 150

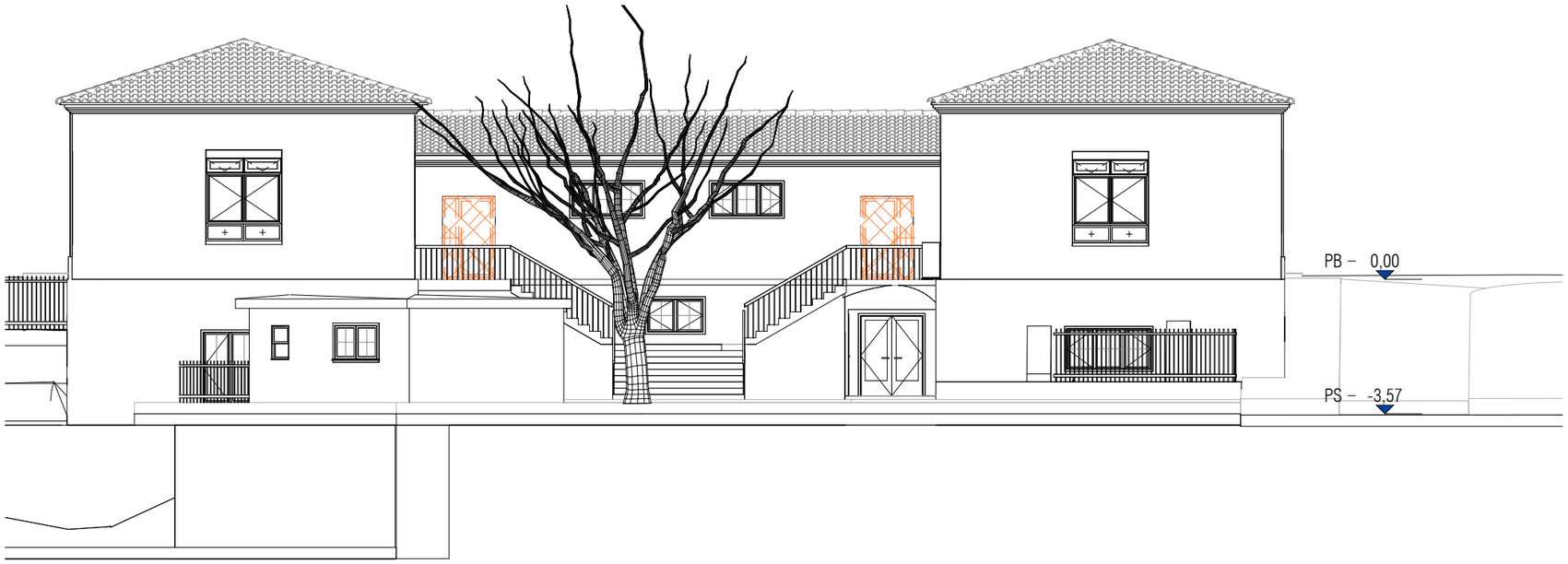

EN_ALÇAT EST
1 : 150

PROJECTE BÀSIC I
EXECUTIU DE
REHABILITACIÓ DE L'EDIFICI
DE LES ESCOLES VELLES
DE VALLMOLL
PLANTA BAIXA: SAIAR +
OFICINES

EMPLAÇAMENT	PLAÇA MAJOR, 1
PROMOTOR	AJUNTAMENT DE VALLMOLL
EXPEDIENT	32-2025
DATA	SETEMBRE 2025
ESCALA	Como se indica
PLÀNOL	2.4

ENDERROCS
Alçats

RUBÉN HERAS I MIQUEL ORELLANA
ARQUITECTES

[SOFFITTO] ARQUITECTURA

Sant Francesc 16, 3r despatx 31
43003 Tarragona soffitto@coac.net

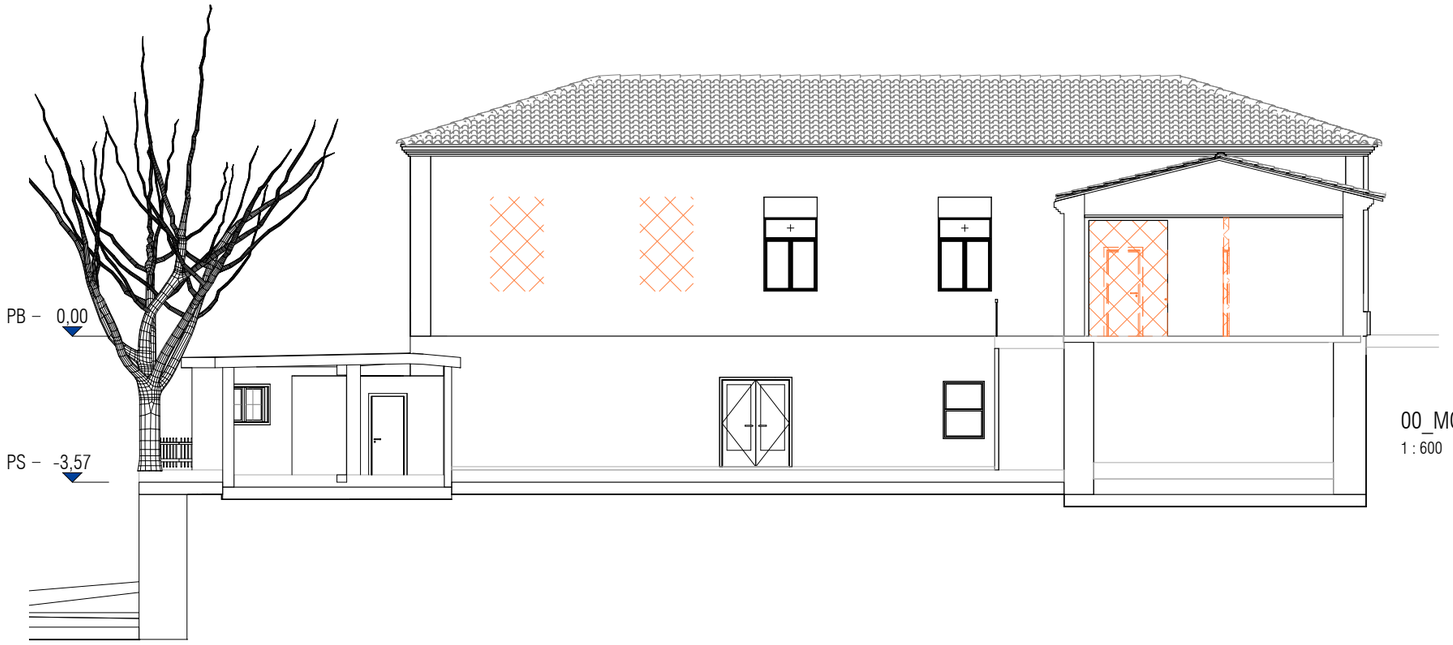

EN_ALA SUD INT
1 : 150

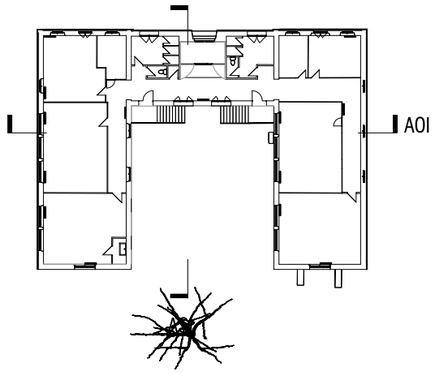

00_MOSCA_S1_EN
1 : 600

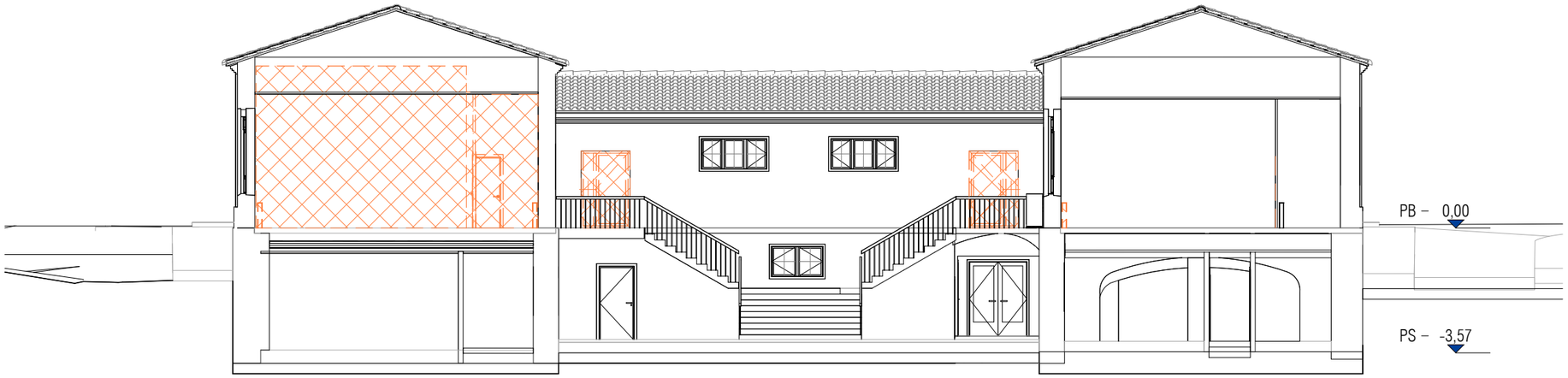

EN_ALA OEST INT
1 : 150

PROJECTE BÀSIC I
EXECUTIU DE
REHABILITACIÓ DE L'EDIFICI
DE LES ESCOLES VELLES
DE VALLMOLL
PLANTA BAIXA: SAIAR +
OFICINES

EMPLAÇAMENT	PLAÇA MAJOR, 1
PROMOTOR	AJUNTAMENT DE VALLMOLL
EXPEDIENT	32-2025
DATA	SETEMBRE 2025
ESCALA	Como se indica
PLÀNOL	2.5

ENDERROCS
Alçats interiors

RUBÉN HERAS I MIQUEL ORELLANA
ARQUITECTES

[SOFFITTO] ARQUITECTURA

Sant Francesc 16, 3r despatx 31
43003 Tarragona soffitto@coac.net

EN_ALA NORD INT
1 : 150

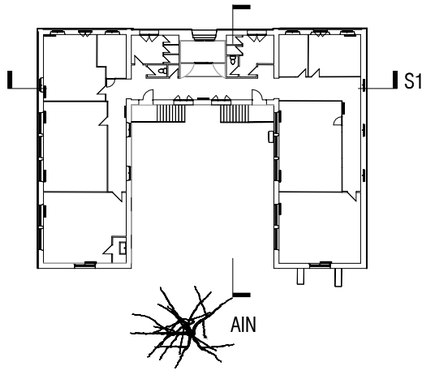

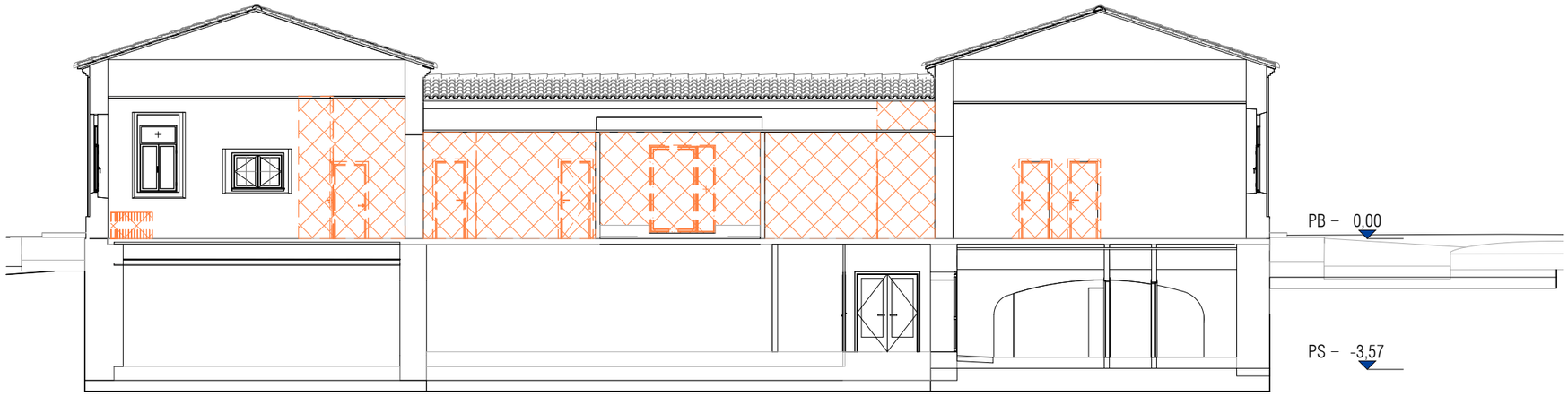

EN_SECCIO ALA OEST INT
1 : 150

PROJECTE BÀSIC I
EXECUTIU DE
REHABILITACIÓ DE L'EDIFICI
DE LES ESCOLES VELLES
DE VALLMOLL
PLANTA BAIXA: SAIAR +
OFICINES

EMPLAÇAMENT	PLAÇA MAJOR, 1
PROMOTOR	AJUNTAMENT DE VALLMOLL
EXPEDIENT	32-2025
DATA	SETEMBRE 2025
ESCALA	Como se indica
PLÀNOL	2.6

ENDERROCS
Alçats interiors

RUBÉN HERAS I MIQUEL ORELLANA
ARQUITECTES

[SOFFITTO] ARQUITECTURA

Sant Francesc 16, 3r despatx 31
43003 Tarragona soffitto@coac.net

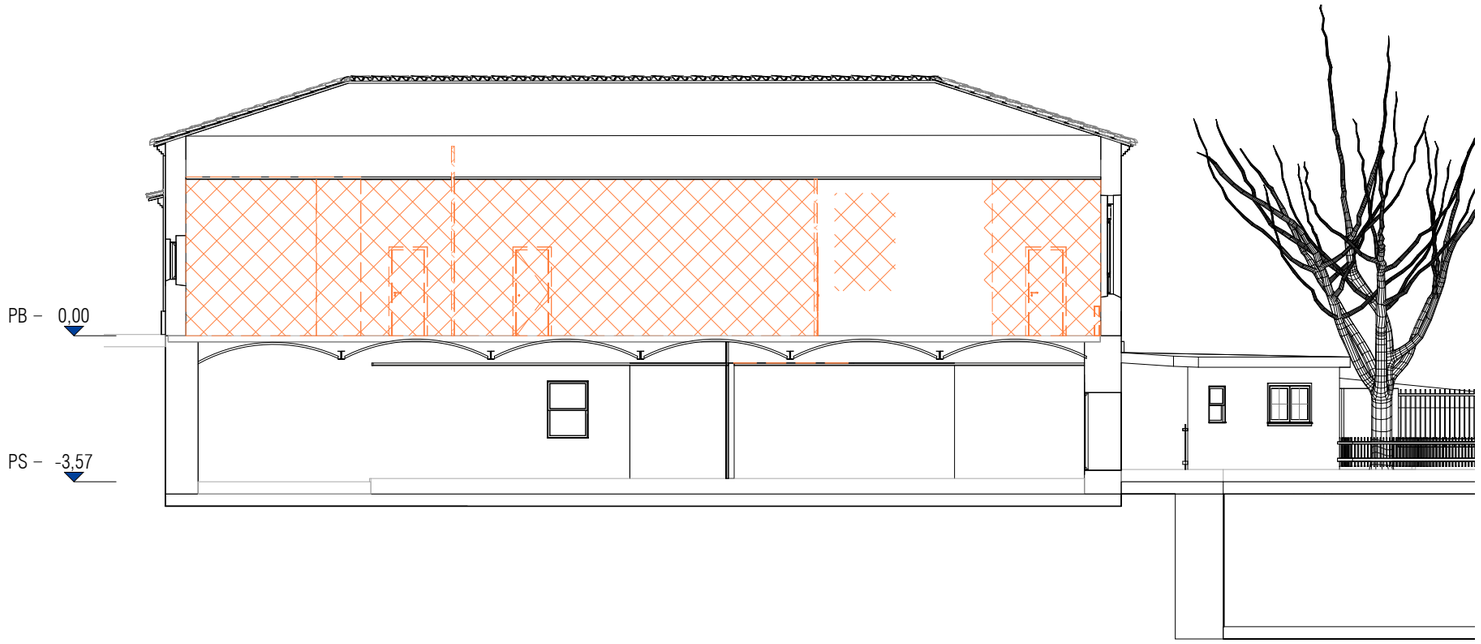

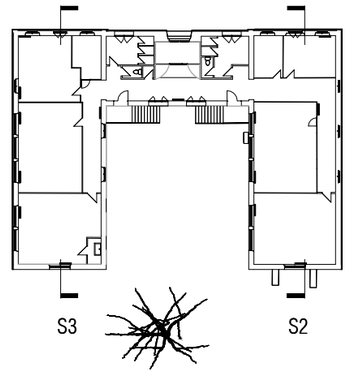

EN_SECCIO ALA SUD
1 : 150

EN_SECCIO ALA NORD
1 : 150

PROJECTE BÀSIC I
EXECUTIU DE
REHABILITACIÓ DE L'EDIFICI
DE LES ESCOLES VELLES
DE VALLMOLL
PLANTA BAIXA: SAIAR +
OFICINES

EMPLAÇAMENT	PLAÇA MAJOR, 1
PROMOTOR	AJUNTAMENT DE VALLMOLL
EXPEDIENT	32-2025
DATA	SETEMBRE 2025
ESCALA	Como se indica
PLÀNOL	2.7

ENDERROCS
Seccions

RUBÉN HERAS I MIQUEL ORELLANA
ARQUITECTES

[SOFFITTO] ARQUITECTURA

Sant Francesc 16, 3r despatx 31
43003 Tarragona soffitto@coac.net

Superficies construides

PB	530,72 m²
PS	587,29 m²

Superfícies útils - PB - Proposta

PB

Ala administrativa Ajuntament

Comptabilitat	33,10 m²
Serveis Tècnics	18,54 m²
Office	10,17 m²
Jutjat de pau	21,18 m²
Benestar social 1	9,39 m²
Sala reunions	19,88 m²
CH 2.4	2,31 m²
CH 2.1	2,50 m²
CH 2	2,57 m²
Vest. P.	3,87 m²
CH 2.2	4,70 m²
Vestíbul	27,52 m²
CH 2.3	1,59 m²
Servidor I.	6,86 m²
Benestar social 2	9,41 m²
Pas 2	50,51 m²
Ala administrativa Ajuntament	224,13 m²

SAIAR

Pas 1	31,03 m²
CH. CG 1	2,31 m²
CH. CG1.2	6,00 m²
Vest. CG	3,58 m²
Serveis	10,00 m²
Fisioteràpia	27,63 m²
Menjador	54,24 m²
Despatx 2	12,12 m²
C. Medicació	9,13 m²
Office CG	13,38 m²
Vest. Personal	4,64 m²
CH. CG1.1	5,38 m²
CH. Personal	2,58 m²
D.P	2,06 m²
Sala de visites	9,78 m²
Recepció	7,01 m²
SAIAR	200,87 m²
PB	425,00 m²

Superfícies útils - Totals - Proposta

Sin colocar	0,00 m²
PS	164,63 m²
PB	425,00 m²
Total Sup Útils	589,63 m²

PROJECTE BÀSIC I EXECUTIU DE REHABILITACIÓ DE L'EDIFICI DE LES ESCOLES VELLES DE VALLMOLL
PLANTA BAIXA: SAIAR + OFICINES

EMPLAÇAMENT	PLAÇA MAJOR, 1
PROMOTOR	AJUNTAMENT DE VALLMOLL
EXPEDIENT	32-2025
DATA	SETEMBRE 2025
ESCALA	1 : 150
PLÀNOL	3.1

PROPOSTA
Planta baixa

RUBÉN HERAS I MIQUEL ORELLANA
ARQUITECTES

[SOFFITTO] ARQUITECTURA

Sant Francesc 16, 3r despatx 31
43003 Tarragona soffitto@coac.net

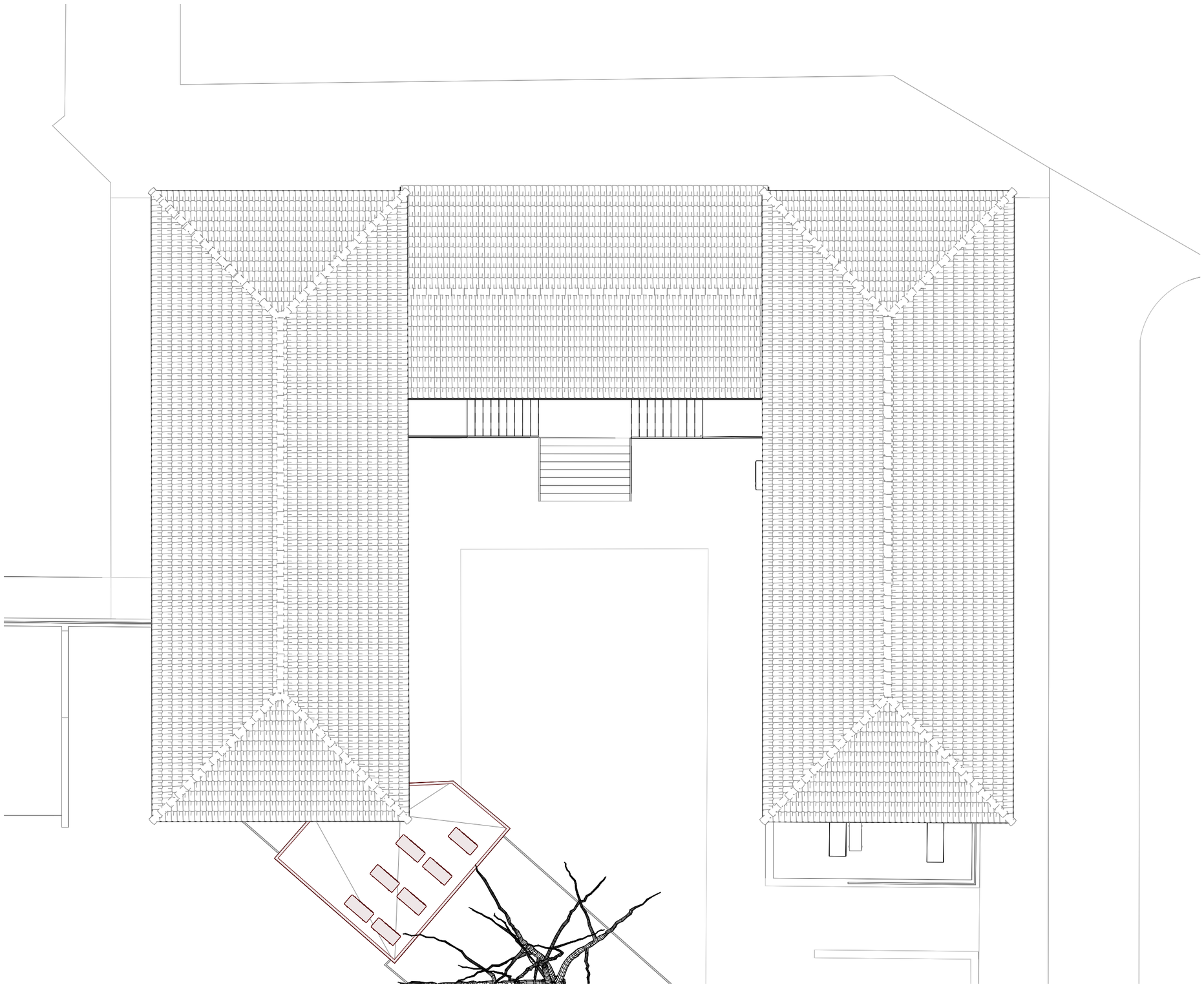

PROJECTE BÀSIC I
EXECUTIU DE
REHABILITACIÓ DE L'EDIFICI
DE LES ESCOLES VELLES
DE VALLMOLL
PLANTA BAIXA: SAIAR +
OFICINES

EMPLAÇAMENT	PLAÇA MAJOR, 1
PROMOTOR	AJUNTAMENT DE VALLMOLL
EXPEDIENT	32-2025
DATA	SETEMBRE 2025
ESCALA	1 : 150
PLÀNOL	3.2

PROPOSTA
Planta coberta

RUBÉN HERAS I MIQUEL ORELLANA
ARQUITECTES

[SOFFITTO] ARQUITECTURA

Sant Francesc 16, 3r despatx 31
43003 Tarragona soffitto@coac.net

Acabats paviment

- Existent
- Laminat
- Porcelànic
- Porcelànic antilliscant

PROJECTE BÀSIC I EXECUTIU DE REHABILITACIÓ DE L'EDIFICI DE LES ESCOLES VELLES DE VALLMOLL
PLANTA BAIXA: SAIAR + OFICINES

EMPLAÇAMENT	PLAÇA MAJOR, 1
PROMOTOR	AJUNTAMENT DE VALLMOLL
EXPEDIENT	32-2025
DATA	SETEMBRE 2025
ESCALA	1 : 150
PLÀNOL	3.3

PROPOSTA
Paviment planta baixa

RUBÉN HERAS I MIQUEL ORELLANA
ARQUITECTES

[SOFFITTO] ARQUITECTURA

Sant Francesc 16, 3r despatx 31
43003 Tarragona soffitto@coac.net

Acabats sostres

Continu

Sostre acústic

PROJECTE BÀSIC I EXECUTIU DE REHABILITACIÓ DE L'EDIFICI DE LES ESCOLES VELLES DE VALLMOLL
PLANTA BAIXA: SAIAR + OFICINES

EMPLAÇAMENT	PLAÇA MAJOR, 1
PROMOTOR	AJUNTAMENT DE VALLMOLL
EXPEDIENT	32-2025
DATA	SETEMBRE 2025
ESCALA	1 : 150
PLÀNOL	3.4

PROPOSTA
Sostre planta baixa

RUBÉN HERAS I MIQUEL ORELLANA
ARQUITECTES

[SOFFITTO] ARQUITECTURA

Sant Francesc 16, 3r despatx 31
43003 Tarragona soffitto@coac.net

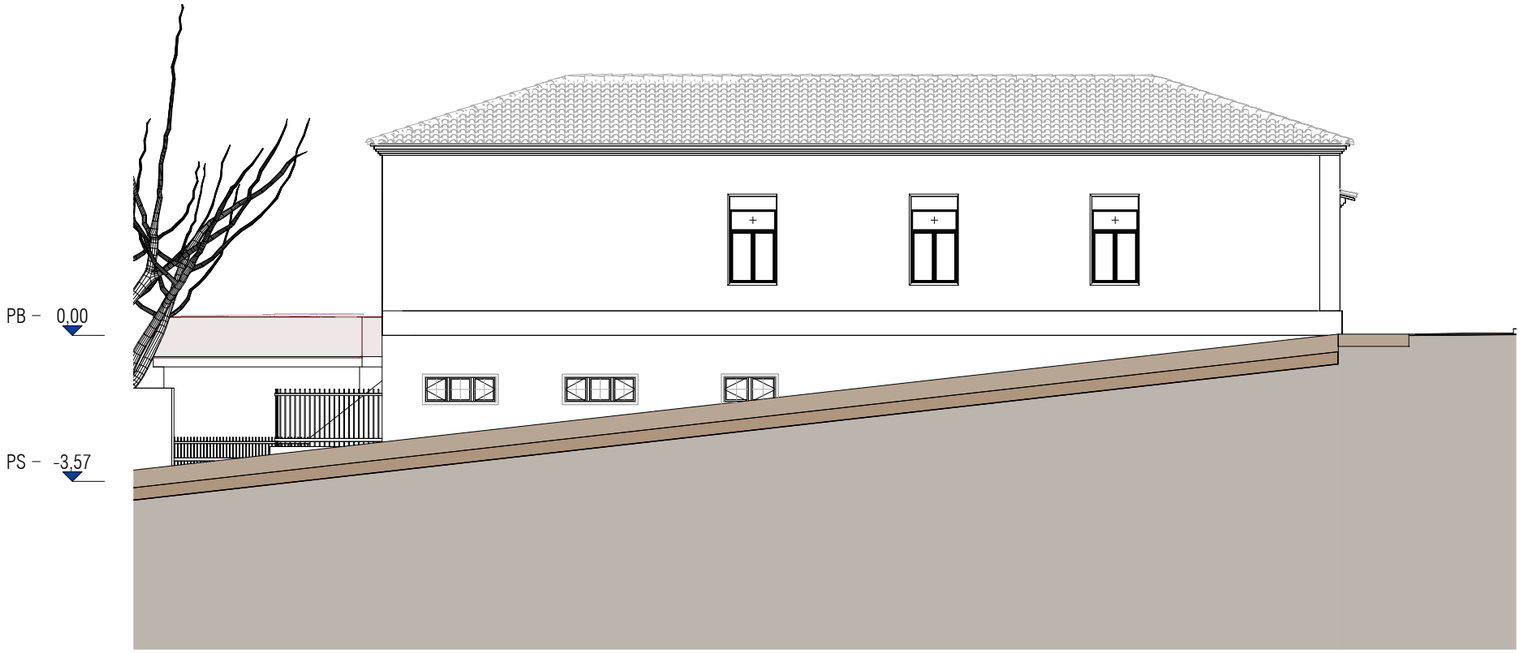

EP_ALÇAT NORD
1 : 150

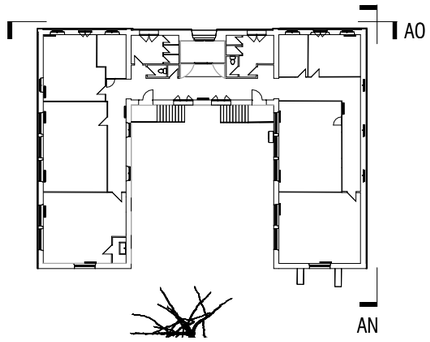

00_MOSCA_A1_EP
1 : 600

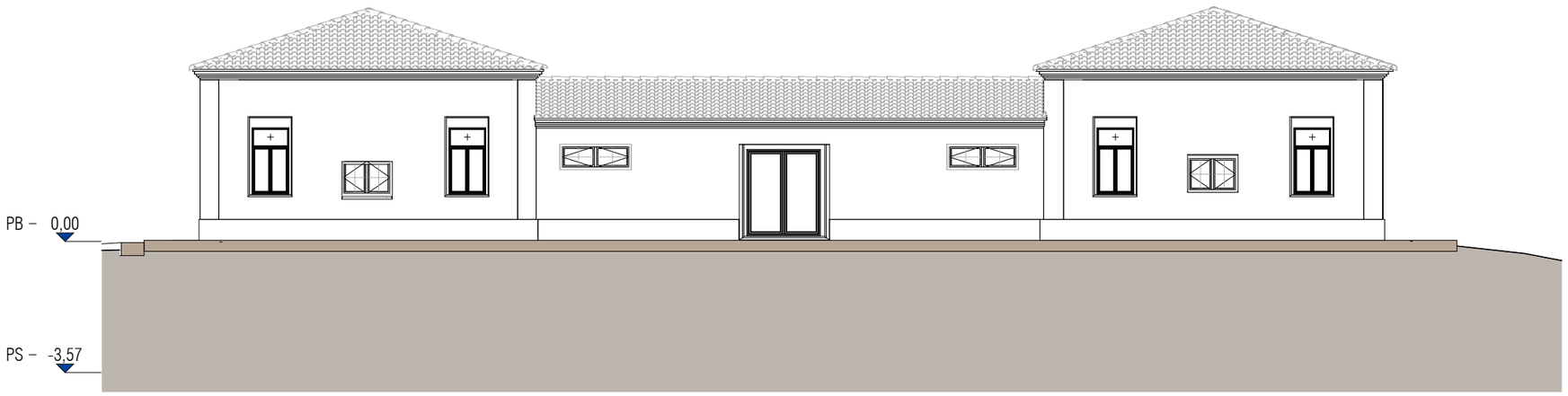

EP_ALÇAT OEST
1 : 150

PROJECTE BÀSIC I EXECUTIU DE REHABILITACIÓ DE L'EDIFICI DE LES ESCOLES VELLES DE VALLMOLL
PLANTA BAIXA: SAIAR + OFICINES

EMPLAÇAMENT	PLAÇA MAJOR, 1
PROMOTOR	AJUNTAMENT DE VALLMOLL
EXPEDIENT	32-2025
DATA	SETEMBRE 2025
ESCALA	Como se indica
PLÀNOL	3.5

PROPOSTA
Alçats

RUBÉN HERAS I MIQUEL ORELLANA
ARQUITECTES

[SOFFITTO] ARQUITECTURA

Sant Francesc 16, 3r despatx 31
43003 Tarragona soffitto@coac.net

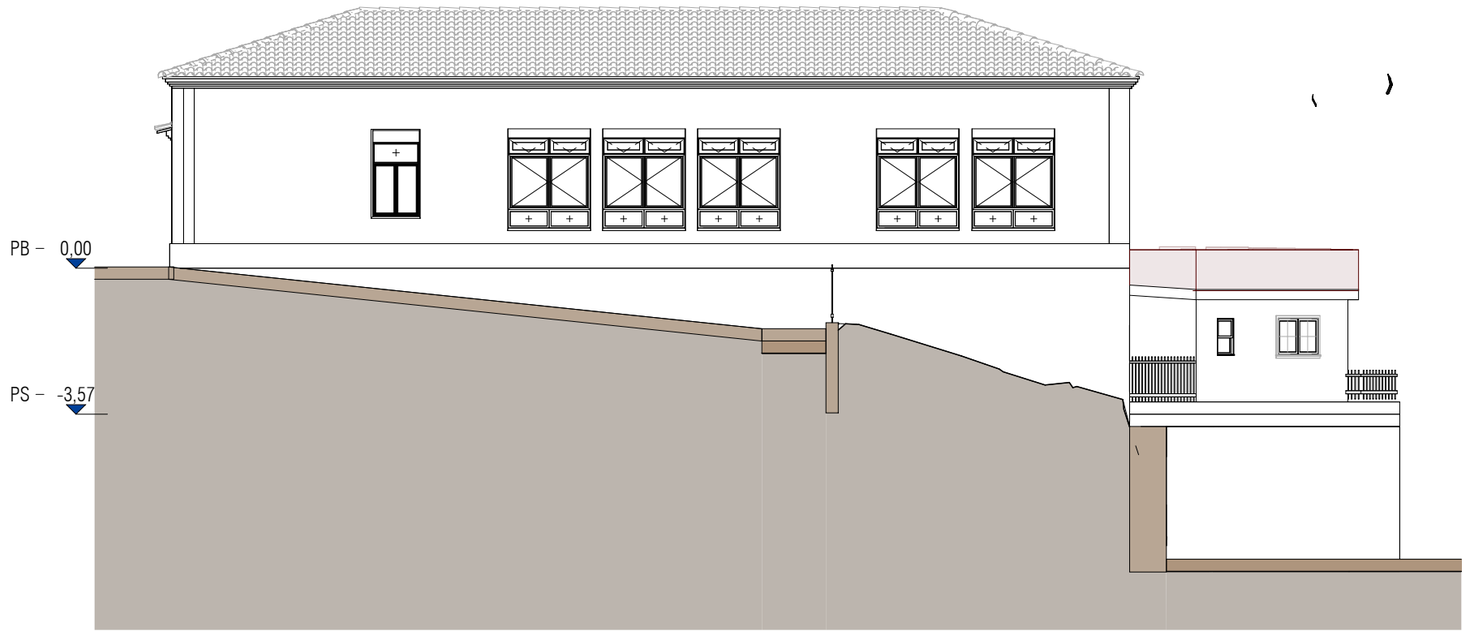

EP_ALÇAT SUD
1 : 150

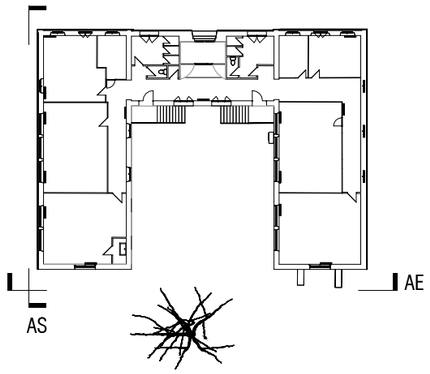

EP_ALÇAT EST
1 : 150

PROJECTE BÀSIC I
EXECUTIU DE
REHABILITACIÓ DE L'EDIFICI
DE LES ESCOLES VELLES
DE VALLMOLL
PLANTA BAIXA: SAIAR +
OFICINES

EMPLAÇAMENT	PLAÇA MAJOR, 1
PROMOTOR	AJUNTAMENT DE VALLMOLL
EXPEDIENT	32-2025
DATA	SETEMBRE 2025
ESCALA	Como se indica
PLÀNOL	3.6

PROPOSTA
Alçats

RUBÉN HERAS I MIQUEL ORELLANA
ARQUITECTES

[SOFFITTO] ARQUITECTURA

Sant Francesc 16, 3r despatx 31
43003 Tarragona soffitto@coac.net

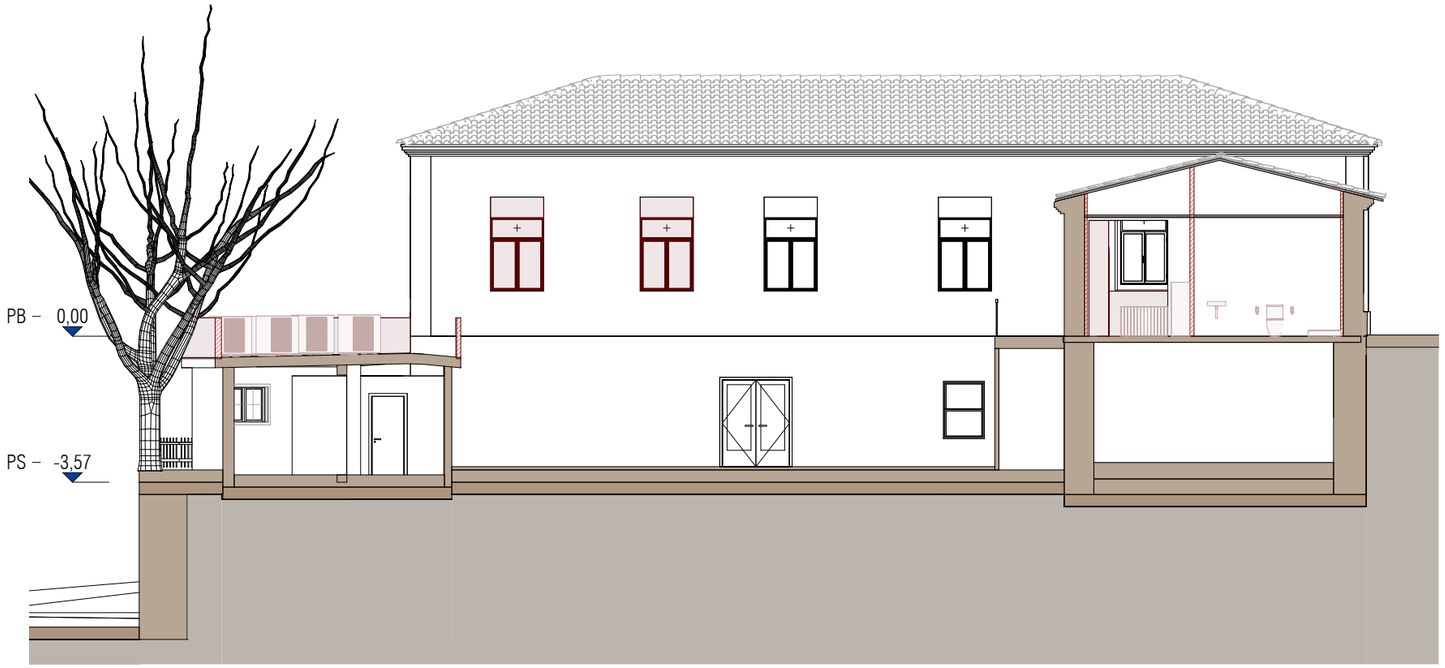

EP_ALA SUD INT
1 : 150

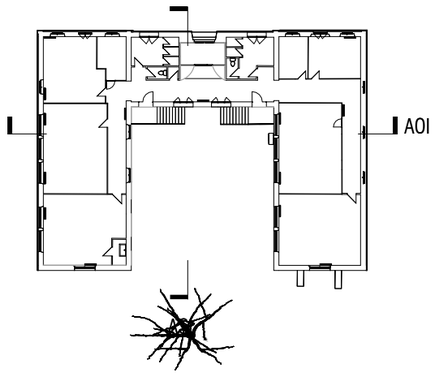

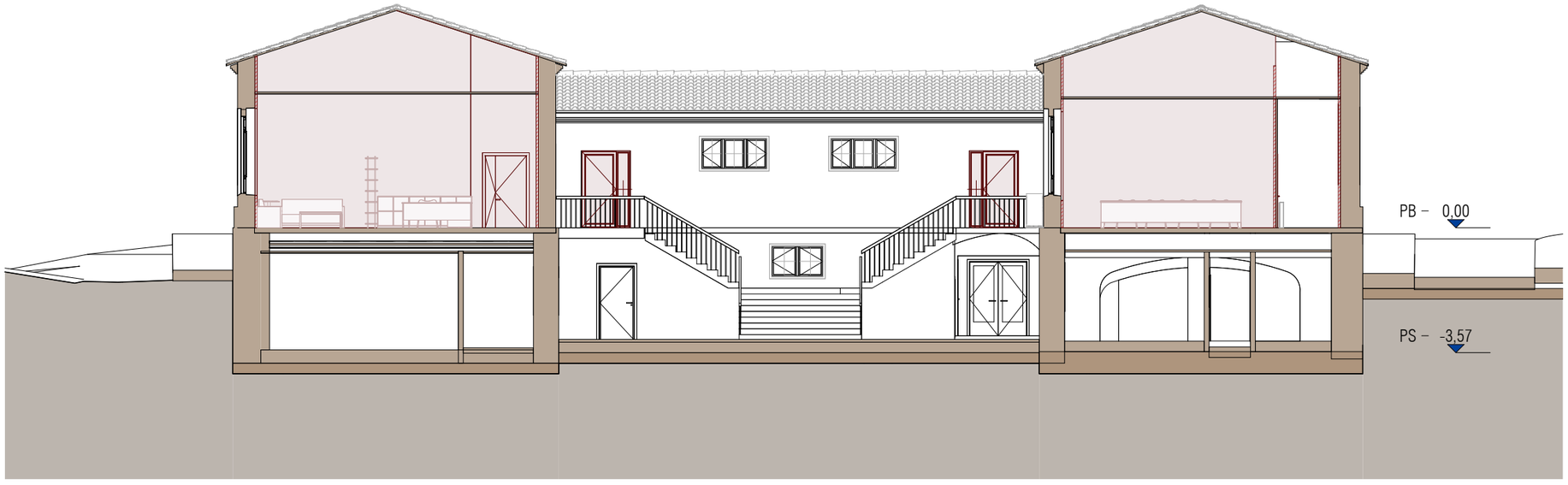

EP_ALA OEST INT
1 : 150

PROJECTE BÀSIC I
EXECUTIU DE
REHABILITACIÓ DE L'EDIFICI
DE LES ESCOLES VELLES
DE VALLMOLL
PLANTA BAIXA: SAIAR +
OFICINES

EMPLAÇAMENT	PLAÇA MAJOR, 1
PROMOTOR	AJUNTAMENT DE VALLMOLL
EXPEDIENT	32-2025
DATA	SETEMBRE 2025
ESCALA	Como se indica
PLÀNOL	3.7

PROPOSTA
Alçats interiors

RUBÉN HERAS I MIQUEL ORELLANA
ARQUITECTES

[SOFFITTO] ARQUITECTURA

Sant Francesc 16, 3r despatx 31
43003 Tarragona soffitto@coac.net

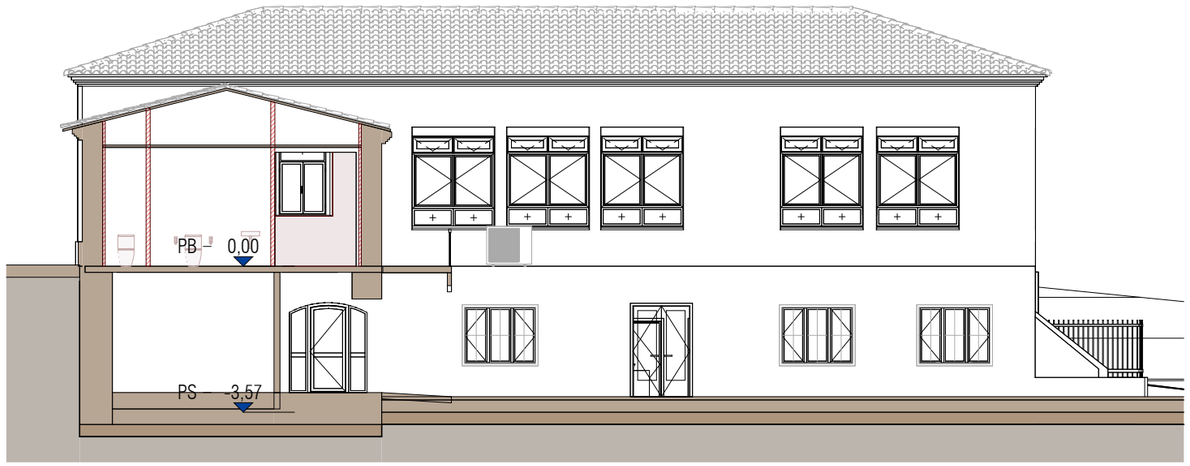

EP_ALA NORD INT
1 : 150

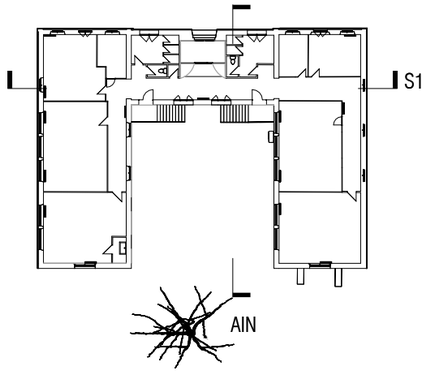

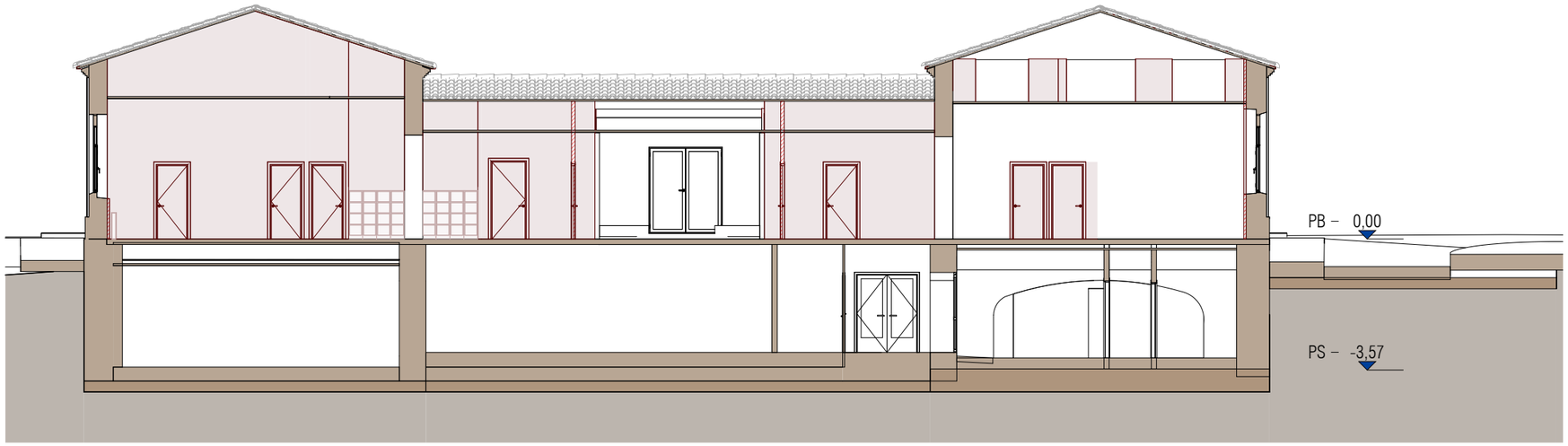

EP_SECCIO ALA OEST INT
1 : 150

PROJECTE BÀSIC I
EXECUTIU DE
REHABILITACIÓ DE L'EDIFICI
DE LES ESCOLES VELLES
DE VALLMOLL
PLANTA BAIXA: SAIAR +
OFICINES

EMPLAÇAMENT	PLAÇA MAJOR, 1
PROMOTOR	AJUNTAMENT DE VALLMOLL
EXPEDIENT	32-2025
DATA	SETEMBRE 2025
ESCALA	Como se indica
PLÀNOL	3.8

PROPOSTA
Alçats interiors

RUBÉN HERAS I MIQUEL ORELLANA
ARQUITECTES

[SOFFITTO] ARQUITECTURA

Sant Francesc 16, 3r despatx 31
43003 Tarragona soffitto@coac.net

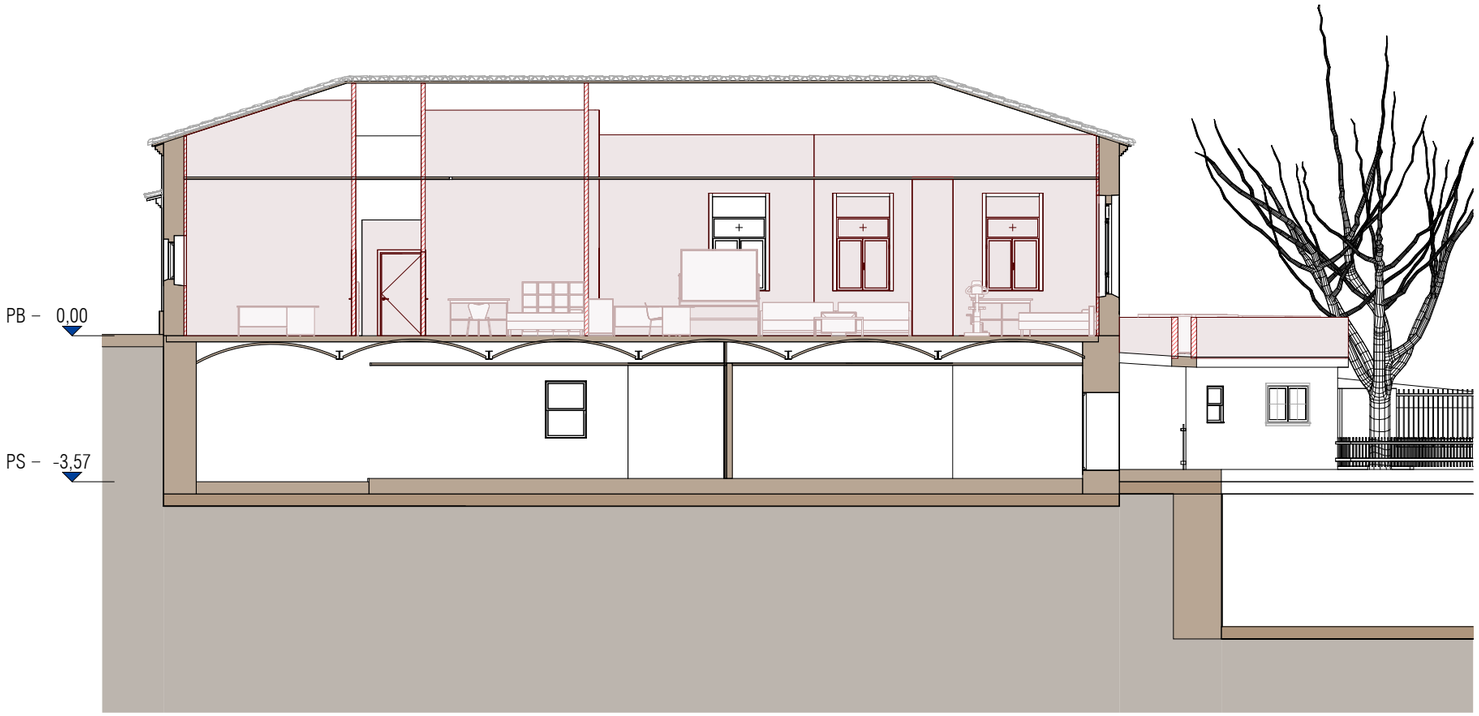

EP_SECCIO ALA SUD
1 : 150

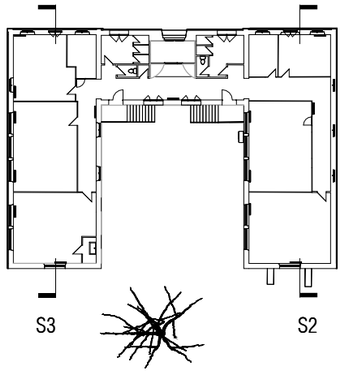

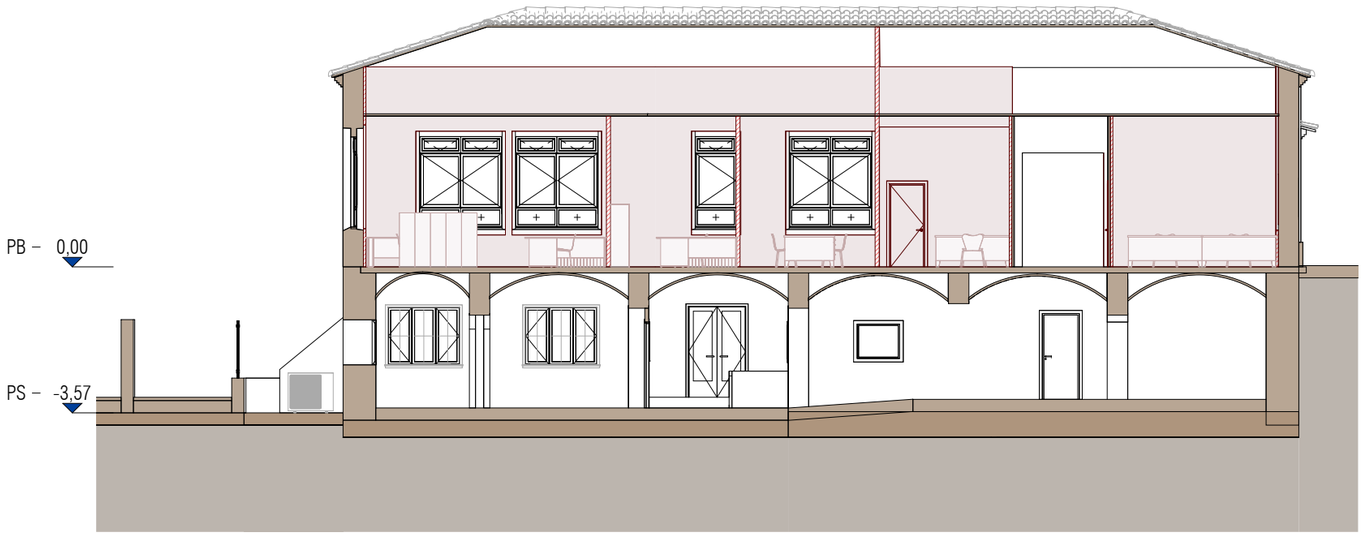

EP_SECCIO ALA NORD
1 : 150

PROJECTE BÀSIC I
EXECUTIU DE
REHABILITACIÓ DE L'EDIFICI
DE LES ESCOLES VELLES
DE VALLMOLL
PLANTA BAIXA: SAIAR +
OFICINES

EMPLAÇAMENT	PLAÇA MAJOR, 1
PROMOTOR	AJUNTAMENT DE VALLMOLL
EXPEDIENT	32-2025
DATA	SETEMBRE 2025
ESCALA	Como se indica
PLÀNOL	3.9

PROPOSTA
Seccions

RUBÉN HERAS I MIQUEL ORELLANA
ARQUITECTES

[SOFFITTO] ARQUITECTURA

Sant Francesc 16, 3r despatx 31
43003 Tarragona soffitto@coac.net

QUADRE DE MATERIALS

AS / TP	Acabat sostre / Tipus paviment
AP	Acabat paraments
AD	Acabat diferent resta de l'estança

PAVIMENTS

PE	Paviment existent
PG	Paviment gres porcelànic

SOSTRES

FS	Fals sostre guix
FE	Fals sostre existent
SP	Sostre pintat
SA	Sostre acústic
RV	Recuperació voltes

ACABATS PARAMENTS

EP	Enguixat i pintat
EG	Enrajolat gres porcelànic
P	Pintat

DIVISòRIES TIPUS

- EN-GL-10-N-N
- EN-GL-10-N-ZH-E
- EN-GL-10-ZH-ZH-E
- EN-GL-PC-12-ZH-ZH-E
- TR-GL-7-N
- TR-GL-7-ZH

EN-GL-10-N-N
ENVÀ PLADUR 100 mm

1. 2 plaques estàndard	26
2. Perfileria + Llana de roca	48
3. 2 plaques estàndard	26

EN-GL-10-N-ZH-E
ENVÀ PLADUR 100 mm
CAMBRA HIGÈNICA

1. Enrajolat	13
2. Placa aquapanel	12,5
3. Perfileria + Llana de roca	48
4. 2 plaques estàndard	26

EN-GL-10-ZH-ZH-E
ENVÀ PLADUR DOBLE 100 mm
CAMBRA HIGÈNICA

1. Enrajolat	13
2. Placa aquapanel	12,5
3. Perfileria + Llana de roca	48
4. Placa aquapanel	12,5
5. Enrajolat	13

EN-GL-PC-10-ZH-ZH
ENVÀ PLADUR C.H. 120 mm
PORTES CORREDISSES

1. Enrajolat	13
2. Placa aquapanel	12.5
3. Perfileria + Llana de roca	70
4. Placa aquapanel	12.5
5. Enrajolat	13

TR-GL-7-N
TRASSDOSSAT PLADUR 74 mm

1. 2 plaques estàndard	26
3. Perfileria + Llana de roca	48
4. Mur existent	

TR-GL-7-ZH
TRASSDOSSAT CAMBRA H. 61 mm

1. Placa aquapanel	12,5
2. Perfileria + Llana de roca	48
3. Mur existent	

PROJECTE BÀSIC I EXECUTIU DE REHABILITACIÓ DE L'EDIFICI DE LES ESCOLES VELLES DE VALLMOLL
PLANTA BAIXA: SAIAR + OFICINES

EMPLAÇAMENT	PLAÇA MAJOR, 1
PROMOTOR	AJUNTAMENT DE VALLMOLL
EXPEDIENT	32-2025
DATA	SETEMBRE 2025
ESCALA	Como se indica
PLÀNOL	4.1

DIVISÒRIES/ACABATS
Planta baixa

RUBÉN HERAS I MIQUEL ORELLANA
ARQUITECTES

[SOFFITTO] ARQUITECTURA

Sant Francesc 16, 3r despatx 31
43003 Tarragona soffitto@coac.net

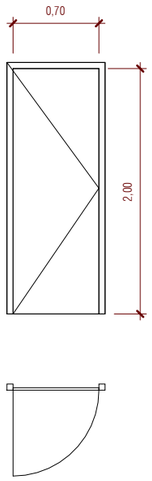

P70 Mampara de metacrilat per dutxa d'una fulla batent de 70 cm

Dimensions	base - 0,70 x alçada - 2,10
Res. al foc	

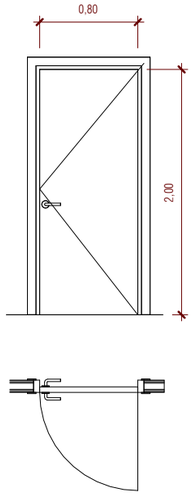

P80 Porta interior de fusta d'una fulla batent de 80 cm

Dimensions	base - 0,80 x alçada - 2,00
Res. al foc	-

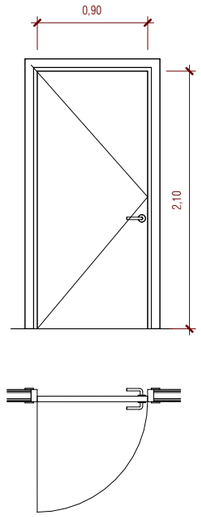

P90 Porta interior de fusta d'una fulla batent de 90 cm

Dimensions	base - 0,90 x alçada - 2,10
Res. al foc	

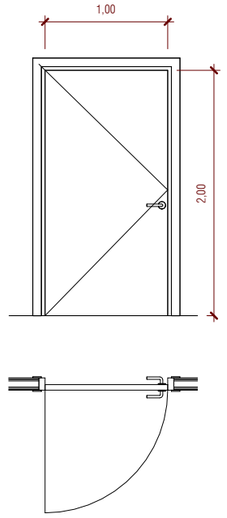

P100 Porta interior de fusta d'una fulla batent de 100 cm

Dimensions	base - 1,00 x alçada - 2,10
Res. al foc	-

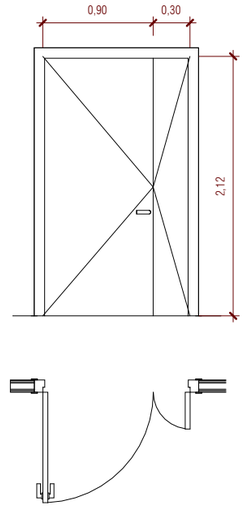

P90+30 Porta interior de fusta de dues fulles asimètriques de 30 i 90 cm, 120 cm en total

Dimensions	base - 1,20 x alçada - 2,10
Res. al foc	-

Portes interiors		
Tipus	Nivell	Quantitat
P70	PB	1
P80	PB	17
P90	PB	2
P100	PB	2
C80	PB	3
C90	PB	2
P120	PB	1
P90+30	PB	1

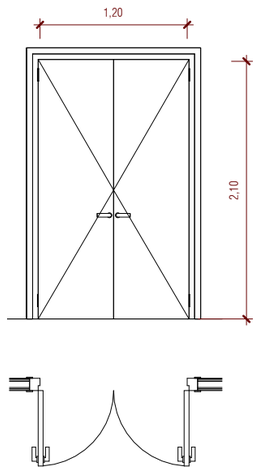

P120 Porta interior de fusta de dues fulles batents de 120 cm

Dimensions	base - 1,20 x alçada - 2,10
Res. al foc	

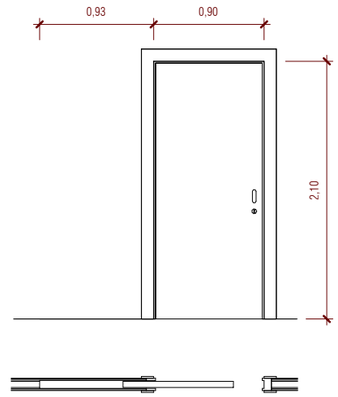

C90 Porta interior de fusta d'una fulla corredera de 90 cm

Dimensions	base - 0,90 x alçada - 2,10
Res. al foc	

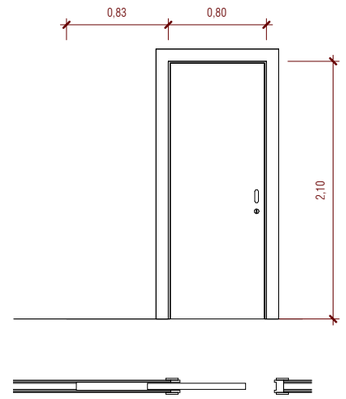

C80 Porta interior de fusta d'una fulla corredera de 80 cm

Dimensions	base - 0,80 x alçada - 2,10
Res. al foc	-

PROJECTE BÀSIC I EXECUTIU DE REHABILITACIÓ DE L'EDIFICI DE LES ESCOLES VELLES DE VALLMOLL
PLANTA BAIXA: SAIAR + OFICINES

EMPLAÇAMENT	PLAÇA MAJOR, 1
PROMOTOR	AJUNTAMENT DE VALLMOLL
EXPEDIENT	32-2025
DATA	SETEMBRE 2025
ESCALA	1 : 50
PLÀNOL	5.1

FUSTERIES
Interiors

RUBÉN HERAS I MIQUEL ORELLANA
ARQUITECTES

[SOFFITTO] ARQUITECTURA

Sant Francesc 16, 3r despatx 31
43003 Tarragona soffitto@coac.net

Portes exteriors		
Tipus	Nivell	Quantitat
E100	PB	2

Finestres exteriors		
Tipus	Nivell	Quantitat
F2	PB	2

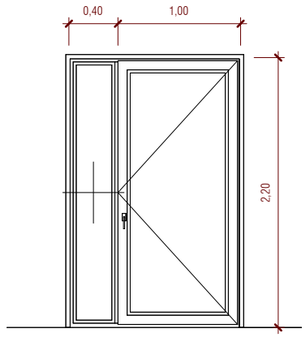

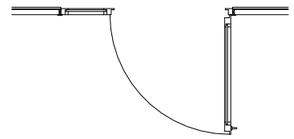

E100 Canvi del sentit de l'obertura de porta d'alumini existent

Dimensions	base - 1,40 x alçada - 2,20
Res. al foc	

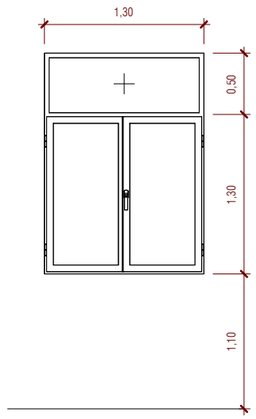

F2 Finestra d'alumini de dues fulles batents de 65 cm i tarja superior fixa

Dimensions	alçada - 1,30 x base - 1,80 ampit - 1,10

PROJECTE BÀSIC I EXECUTIU DE REHABILITACIÓ DE L'EDIFICI DE LES ESCOLES VELLES DE VALLMOLL
PLANTA BAIXA: SAIAR + OFICINES

EMPLAÇAMENT	PLAÇA MAJOR, 1
PROMOTOR	AJUNTAMENT DE VALLMOLL
EXPEDIENT	32-2025
DATA	SETEMBRE 2025
ESCALA	1 : 50
PLÀNOL	5.2

FUSTERIES
Exteriors

RUBÉN HERAS I MIQUEL ORELLANA
ARQUITECTES

[SOFFITTO] ARQUITECTURA

Sant Francesc 16, 3r despatx 31
43003 Tarragona soffitto@coac.net

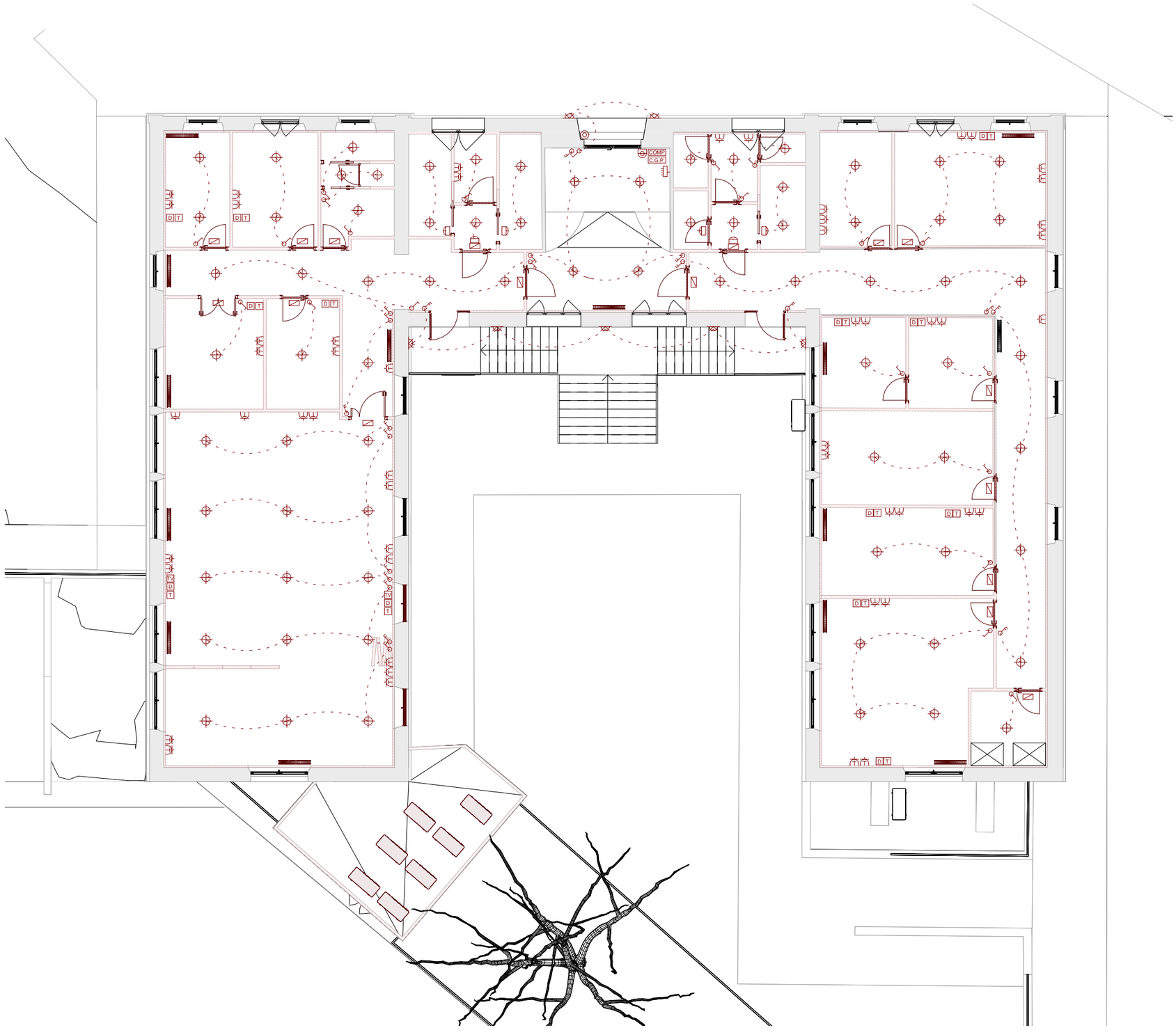

LLEGENDA ELECTRICITAT

- C.G.P. Caixa general de protecció
- COMP Comptador
- Quadre de distribució
- Polsador timbre
- Porter elèctric
- Base d'endoll
- Interruptor unipolar
- Commutador simple
- Punt de llum
- Aplic de paret
- Fluorescent LED
- Sensor de moviment
- Llum d'emergència
- Cablejat

LLEGENDA TELECOMUNICACIONS

- PAU Caixa telecomunicacions PAU
- TV Base d'endoll de T.V. i F.M.
- T Presa de telèfon
- D Base de dades RJ-45

PROJECTE BÀSIC I EXECUTIU DE REHABILITACIÓ DE L'EDIFICI DE LES ESCOLES VELLES DE VALLMOLL
PLANTA BAIXA: SAIAR + OFICINES

EMPLAÇAMENT	PLAÇA MAJOR, 1
PROMOTOR	AJUNTAMENT DE VALLMOLL
EXPEDIENT	32-2025
DATA	SETEMBRE 2025
ESCALA	Como se indica
PLÀNOL	6.1

INSTAL·LACIONS
Electricitat PB

RUBÉN HERAS I MIQUEL ORELLANA
ARQUITECTES

[SOFFITTO] ARQUITECTURA

Sant Francesc 16, 3r despatx 31
43003 Tarragona soffitto@coac.net

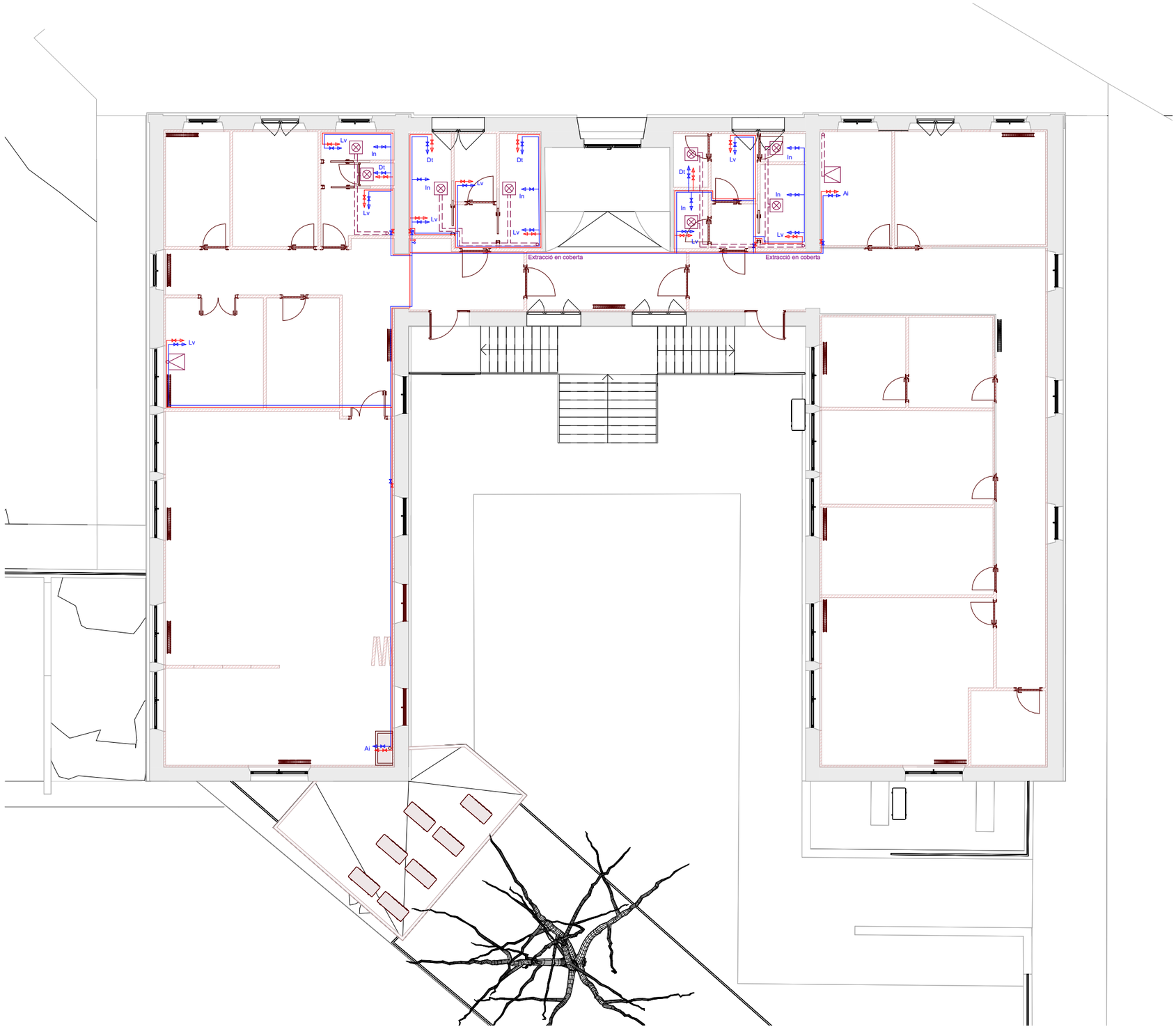

LLEGENDA D'ELEMENTS

	Element	Cabal l/s	ø
Lv	Lavabo	0,1	13/15
Dt	Dutxa	0,2	16/18
In	Inodor	0,1	13/15
Ai	Aigüera	0,2	16/18
Rv	Rentavaixelles	0,2	16/18
Pa	Punt d'aigua	0,3	13/15

LLEGENDA FONTANERIA

- Canonada aigua freda de Cu
- Canonada aigua calenta de Cu
- Aixeta aigua freda
- Aixeta aigua calenta
- Clau de pas aigua freda
- Clau de pas aigua calenta
- Muntant ascendent
- Caldera elèctrica
- Comptador
- Arqueta escomesa

LLEGENDA VENTILACIÓ

- Conducte d'extracció
- Conducte d'extracció vertical
- Extractor bany
- Extractor cuina

PROJECTE BÀSIC I EXECUTIU DE REHABILITACIÓ DE L'EDIFICI DE LES ESCOLES VELLES DE VALLMOLL
PLANTA BAIXA: SAIAR + OFICINES

EMPLAÇAMENT: PLAÇA MAJOR, 1

PROMOTOR: AJUNTAMENT DE VALLMOLL

EXPEDIENT: 32-2025

DATA: SETEMBRE 2025

ESCALA: Como se indica

PLÀNOL: 6.2

INSTAL·LACIONS
Fontaneria PB

RUBÉN HERAS I MIQUEL ORELLANA
ARQUITECTES

[SOFFITTO] ARQUITECTURA

Sant Francesc 16, 3r despatx 31
43003 Tarragona soffitto@coac.net

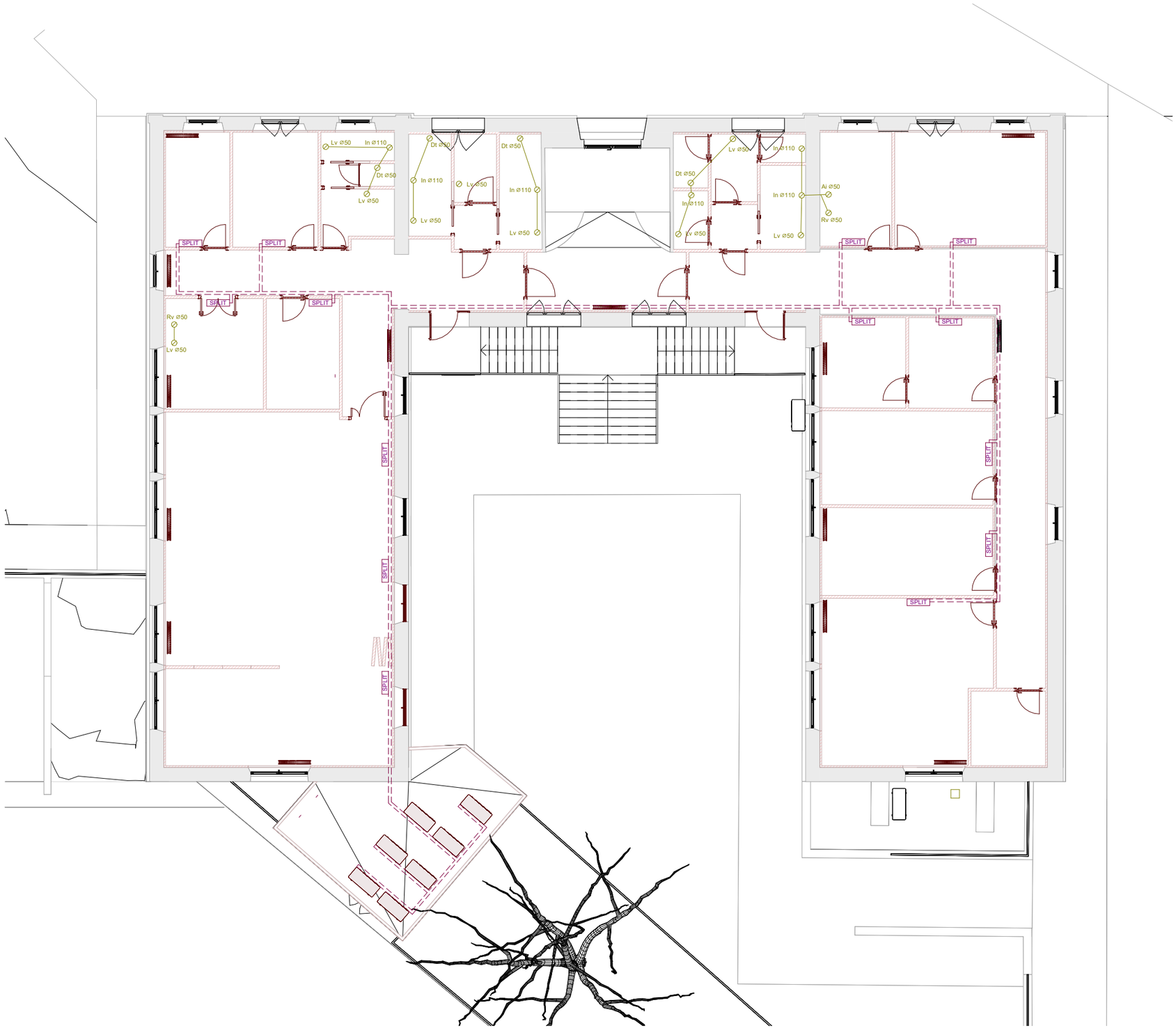

LLEGENDA D'ELEMENTS

	Element	Ut. Desguàs
Lv	Lavabo	1
Dt	Dutxa	2
In	Inodor	4
Ai	Aigüera	3
Rv	Rentavaixelles	3
Pa	Punt d'aigua	1

LLEGENDA INSTAL·LACIÓ CALEFACCIÓ

- Unitat exterior
- SPLIT Unitat interior
- Tubs frigorífics

LLEGENDA SANEJAMENT

- Conducte d'aigues negres de PVC
- Baixants
- Arqueta sifònica registrable

PROJECTE BÀSIC I EXECUTIU DE REHABILITACIÓ DE L'EDIFICI DE LES ESCOLES VELLES DE VALLMOLL
PLANTA BAIXA: SAIAR + OFICINES

EMPLAÇAMENT: PLAÇA MAJOR, 1

PROMOTOR: AJUNTAMENT DE VALLMOLL

EXPEDIENT: 32-2025

DATA: SETEMBRE 2025

ESCALA: Como se indica

PLÀNOL: 6.3

INSTAL·LACIONS
Clima i Sanejament PB

RUBÉN HERAS I MIQUEL ORELLANA
ARQUITECTES

[SOFFITTO] ARQUITECTURA

Sant Francesc 16, 3r despatx 31
43003 Tarragona soffitto@coac.net

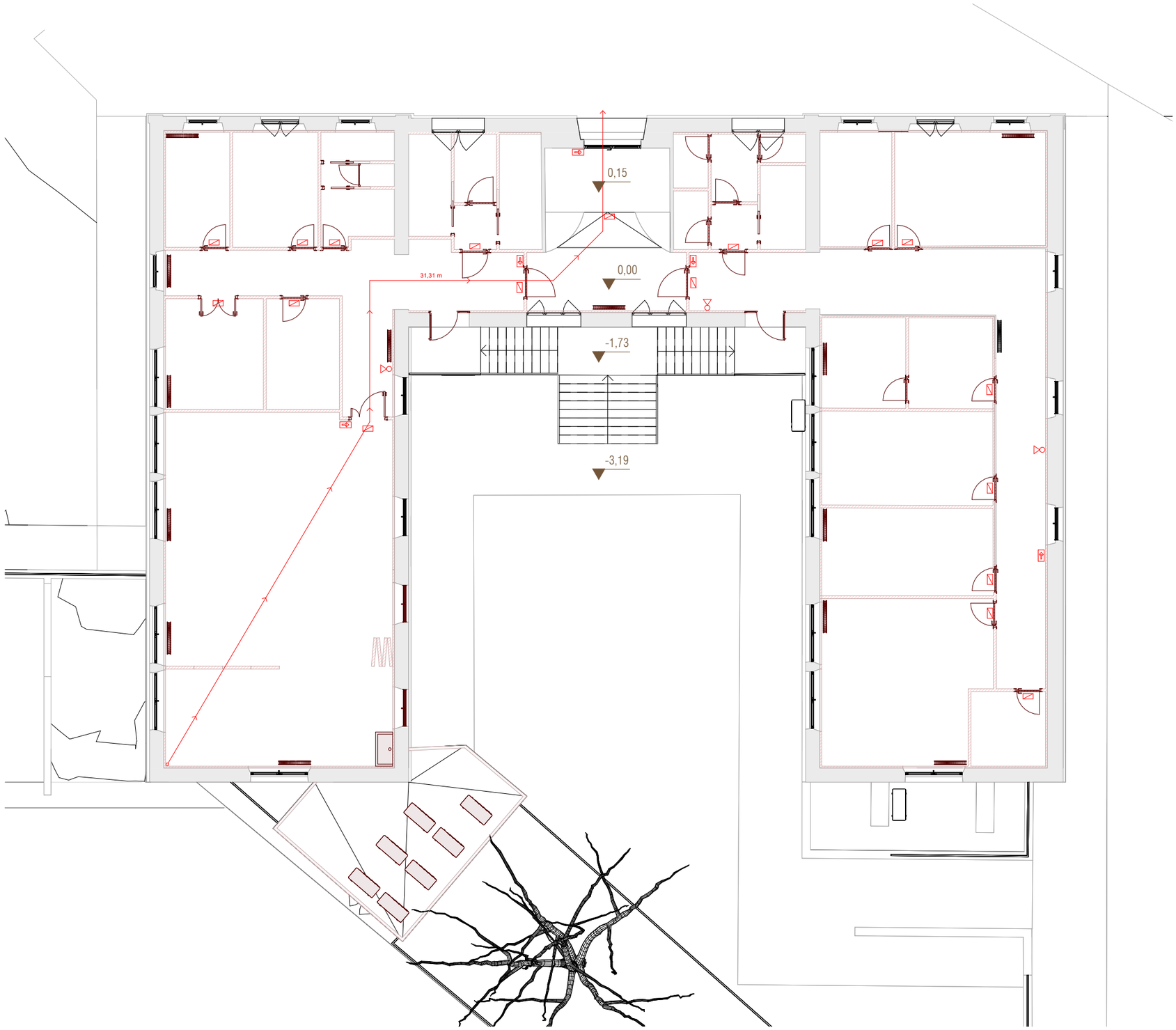

EP_01_PB Insta Antiincendis
1 : 150

LLEGENDA ELECTRICITAT

- Llum d'emergència
- Extintor
- Recorregut d'evacuació
- Senyals d'evacuació

PROJECTE BÀSIC I EXECUTIU DE REHABILITACIÓ DE L'EDIFICI DE LES ESCOLES VELLES DE VALLMOLL
PLANTA BAIXA: SAIAR + OFICINES

EMPLAÇAMENT	PLAÇA MAJOR, 1
PROMOTOR	AJUNTAMENT DE VALLMOLL
EXPEDIENT	32-2025
DATA	SETEMBRE 2025
ESCALA	Como se indica
PLÀNOL	6.4

INSTAL·LACIONS
Antiincendis PB

RUBÉN HERAS I MIQUEL ORELLANA
ARQUITECTES

[SOFFITTO] ARQUITECTURA

Sant Francesc 16, 3r despatx 31
43003 Tarragona soffitto@coac.net

ESPECIFICACIONS GENERALS ESTRUCTURA – METÀLLICA

ESTRUCTURA METÀLLICA

CARACTERÍSTIQUES	LAMINAT	CONFORMAT
TIPUS D'ACER	S 275 JR	S 235 JR
LÍMIT ELÀSTIC	275 N/mm2	235 N/mm2
MARRADA DE RESISTÈNCIA	γG=1,35 γQ=1,50	γG=1,35 γQ=1,50
	γG=1,00 γQ=1,00	γG=1,00 γQ=1,00

NORMES A COMPLIR:
CTE DB- SE AE (ACCIÓ NUCLI DE L'EDIFICACIÓ)
DOCUMENT BÀSIC. SEGURETAT ESTRUCTURAL ACER.

EN LA RELLEVÀNCIA DELS ELEMENTS METÀLLICS ES COMPROVARÀ QUE LA MÀXIMA DEFORMACIÓ SIGUI <L/1000 O <3mm.
ES COMPROVARÀ LA FORMA DE TOTS ELS ELEMENTS.
TOTS ELS ELEMENTS ES REPLANTEJARAN EN OBRA PRÈVIA COL·LOCACIÓ

TOTS ELS ELEMENTS ES PINTAREIXIN AMB DUES CAPES, AMB OMBRES DE COLOR DIFERENT, DE PINTURA DE PROTECCIÓ ANTIOXIDACIÓ PRÈVIES A L'ACABAT I PINTURA INTUMESCENT PER GARANTIR UN R60

EL MONTATGE DE L'ESTRUCTURA METÀLLICA ES REALITZARÀ AMB L'ÚS DELS PERFILS D'ARRIGSTRAMENT SUPLEMENTARIS O AJUTS QUE ES CONSIDERIN I ES RETIRARAN AL FINALITZAR L'OBRA.

QUADRE DE SOLDADURES

GRUIX (mm)	a min.	a máx.	GRUIX (mm)	a min.	a máx.
4,0– 4,2	3	3	12,8– 13,4	6	6,5
4,3– 4,5	3	3	13,5– 14,4	6	7
4,6– 4,8	3,5	3	14,5– 15,5	6,5	7
4,9– 6,3	4	3	15,6– 16,9	7	8,5
6,4– 7,0	4,5	3	17,0– 18,5	7	8,5
7,1– 9,7	5	3	18,6– 19,7	7,5	9
9,8– 9,4	5,5	3	19,7– 21,9	8	9
9,5– 9,1	6	3,5	21,3– 22,6	8	9,5
9,2– 9,9	6,5	3,5	22,7– 24,0	8	9,5
10,0– 10,6	7	4	24,1– 25,4	8	10
10,7– 11,3	7,5	4	25,5– 26,8	8,5	10
11,4– 12,5	8	4	26,9– 28,3	9	10
12,6– 12,7	8,5	4,5	28,4– 31,1	9	10

REFERÈNCIES I SIMBOLOGIA

(mm): Espessor de gorg de cordó de soldadura en angle, que serà l'altura major, amidada perpendicularment a la cara exterior, entre tots els triangles que es poden inscriure entre les superfícies de les peces que hagin entrat a la fusió i la superfície exterior de les soldadures. R.6.2.a CTE DB- SE-A

(mm): longitud efectiva del cordó de soldadura
MÈTODE DE REPRESENTACIÓ DE SOLDADURES

Referències: 1, 2a i 2b

Referències:
1: línia de la fletxa
2a: línia de referència (línia contínua)
2b: línia d'identificació (línia a traços)
3: símbol de soldadura
4: indicacions complementàries
5: línia

El cordó de soldadura que es detalla es troba al costat de la fletxa.

El cordó de soldadura que es detalla es troba al costat oposat al de la fletxa.

Referència 3:

Designació	Símbol
Soldadura en angle	Δ
Soldadura de gorg o gom en 'V' simple (amb separació)	V
Soldadura de gorg o gom en bisell simple	V
Soldadura de gorg o gom en bisell doble	K
Soldadura fina de fons en bisell simple amb un d'arrel angl.	Y

Referència 4:

Símbol	Descripció
	Soldadura realitzada en tot el perímetre de la peça
	Soldadura realitzada en taller
	Soldadura realitzada en el lloc de muntatge

UNIONS SOLDADES EN ESTRUCTURA METÀLLICA

FORMA:
-CTE DB SE-A: Codi Tècnic de l'Edificació. Seguretat estructural. Acer. Apartat R.6. Resistència dels milijons d'unió. Unions soldades.

MATERIALS:
- Perfils (Material base): S275.
- Material d'aportació (soldadures): Les característiques mecàniques dels materials d'aportació seran en tots els casos superiors a les del material base. (4.4.1 CTE DB SE-A)

DISPOSICIONS CONSTRUCTIVES:
1) Les següents prescripcions s' apliquen a unions soldades on els espessors de les peces no unir sigui almenys de 4 mm.
2) Els cordons de les soldadures en angle no podrà tindre un espessor de gola inferior a 3 mm ni superior al menor espessor de les peces a unir. (SEGONS QUADRE DE SOLDADURES DAMUNT)
3) Els cordons de les soldadures en angle les longituds de gola siguin menors de 40 mm o 4 vegades l'espessor de gola, no es tindran en compte per calcular la resistència de la unió.
4) En el detall de les soldadures en angle s' indica la longitud efectiva del cordó (longitud sobre la qual el cordó te el seu espessor de gola complet). Per complir-la, pot ser necessari perllongar el cordó indepent les cantonades, amb el mateix espessor de gola, una longitud de 2 vegades d'aquest espessor. La longitud efectiva d'un cordó de soldadura no ha de ser major o igual que 4 vegades l'espessor de gola.
5) Les soldadures en angle entre dues peces que formen un angle b hauran de complir amb la condició que aquest angle estigui comprès entre 60 i 120 graus. En cas contrari:
- Si es complexi que b > 120 (graus): es considerarà que no transmeten esforços.
- Si es complexi que b < 60 (graus): es consideraran com soldadures amb penetració parcial.

COMPROVACIONS:
1) Cordons de soldadura de gorg o gom amb penetració total:
En aquest cas, no és necessário cap comprovació. La resistència de la unió serà igual a la de la més feble de les peces unides.
2) Cordons de soldadura fina si fons amb penetració parcial i amb preparació de vora:
Es comproven com soldadures en angle considerant un espessor de gola igual al cordó nominal de la preparació menys 2 mm (article R.6.3.3a del CTE DB SE-A).
3) Cordons de soldadura en angle:
Es realitza la comprovació a tensions en cada cordó de soldadura segons l'article R.6.3 CTE DB SE-A

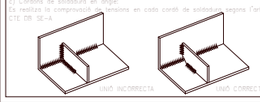

UNIONS DE FORÇA A TOPAR

CANTONADES ESCAIRADES

PREPARACIÓ EN V.

PREPARACIÓ EN X.

PREPARACIÓ EN V UNILATERAL

PREPARACIÓ EN K.

GRUIX D'ELS GRUIX e	SEPARACIÓ S	BISELL β	TOPAR t
4–10mm	2mm	–	–
>10–15mm	2,5mm	60°	–
>15–40mm	3mm	60°	0–3mm
>5–15mm	2mm.	50°	1,2–2,5 mm
>15–40 mm	2mm.	50°	–

CARACTERÍSTIQUES DE MATERIALS I CONTROL

	FORMIGÓ	ACER	γc	γs	γf	NIVELL DE CONTROL (SEGONS EHE-08)	
						NORMAL	ESTÈSIC
CONTROL COL·LABORANT	HA-25/P/10/A	B-500	1,50	1,15	1,60	ALT	Normal
ACER LAMINAT	–	AE-235	1,0	1,05	1,00	Normal	Normal

RECOBRIMENTS NOMINALS r (mm) (SEGONS EHE)

A	I	IIa	IIb	IIIa	IIIb	IIIc
r	20	25	35	45	45	45

DOSIFICACIONS

	I	IIa	IIb	IIIa	IIIb+IIIc	H
A/C máx.	0,60	0,60	0,55	0,50	0,50	0,50
C min. (kg/m3)	250	275	300	300	325	300

LONGITUDS BÀSIQUES D'ANCORATGE (cm) (SEGONS EHE)

ACER: B-500-S	FORMIGÓ	φ8	φ10	φ12	φ16	φ20	φ25
L.b,rqd SOBRE COL·LABORANT	HA-25/P/10/A	25	36	44	62	84	111
L.b,rqd SOBRE COL·LABORANT	HA-25/P/10/A	20	29	35	50	67	89

LONG. BÀSIQUES D'ENCAVALCAMENT (cm) (SEGONS EHE)

ACER: B-500-S	FORMIGÓ	φ8	φ10	φ12	φ16	φ20	φ25
L.b,rqd SOBRE COL·LABORANT	HA-25/P/10/A	31	45	55	78	105	139
L.b,rqd SOBRE COL·LABORANT	HA-25/P/10/A	25	36	44	62	84	111

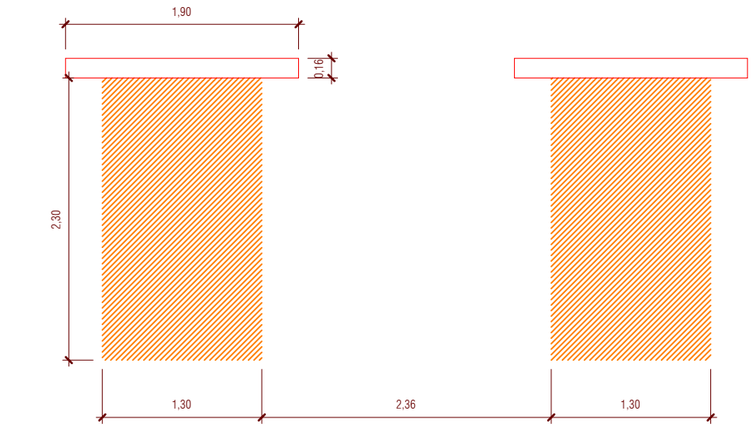

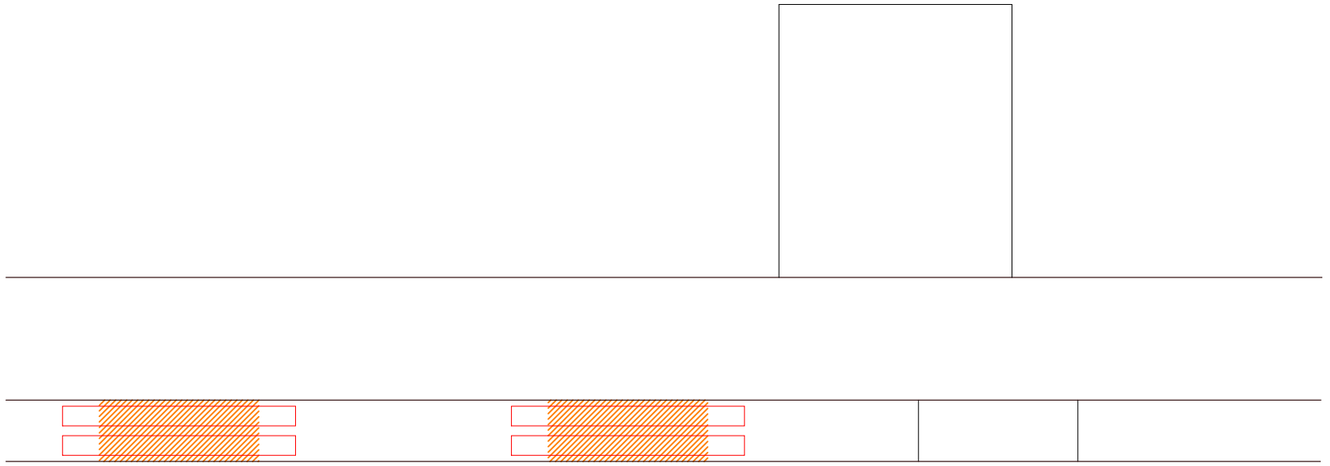

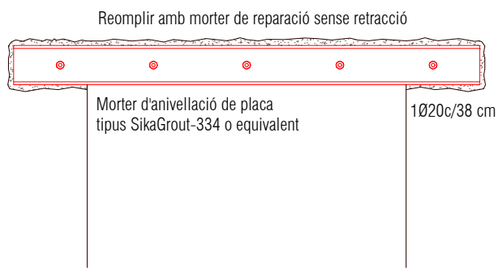

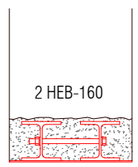

Enderroc

Obertura existent

PROJECTE BÀSIC I EXECUTIU DE REHABILITACIÓ DE L'EDIFICI DE LES ESCOLES VELLES DE VALLMOLL
PLANTA BAIXA: SAIAR + OFICINES

EMPLAÇAMENT	PLAÇA MAJOR, 1
PROMOTOR	AJUNTAMENT DE VALLMOLL
EXPEDIENT	32-2025
DATA	SETEMBRE 2025
ESCALA	Como se indica
PLÀNOL	7.1

ESTRUCTURA
Estintolament façana

RUBÉN HERAS I MIQUEL ORELLANA
ARQUITECTES

[SOFFITTO] ARQUITECTURA

Sant Francesc 16, 3r despatx 31
43003 Tarragona soffitto@coac.net